




# التقرير الإحصائي السنوي

2004/2005



## *Annual Statistics Report*


Ministry of Education

إعداد : قسم الإحصاء التربوي



# التقرير الإحصائي السنوي

2004 / 2005



## ***Annual Statistics Report***

Ministry of Education

إعداد : قسم الإحصاء التربوي

بِسْمِ اللَّهِ الرَّحْمَنِ الرَّحِيمِ  
الْحَمْدُ لِلَّهِ الَّذِي  
خَلَقَ السَّمَوَاتِ وَالْأَرْضَ  
وَالَّذِي يُضَوِّبُ الْمَوْتَى  
إِنَّ رَبَّهُ لَسَدِيدٌ  
إِلَىٰ عَرْشِهِ الرَّحِيمُ  
الَّذِي يُرْسِلُ الرِّيَّاحَ  
تُحْمَلُهُ الْمَوَاقِبُ  
فِي الْيَوْمِ الْمَوْجُودِ  
سَازِجَاتٍ خِطِّبَاتٍ  
تُجْرِيْنَ فِي سَحَابٍ  
مُمْتَلِئَاتٍ ذُرِّيَّتَهُ  
الَّذِي خَلَقَ الْمَرْءَ  
مِنْ نَجْوَىٰ ذُرِّيَّتِهِ  
مِثْقَالَ ذَرَّةٍ وَإِنْ تَرَكَ  
الْبَيْتَ فَاتَّخَذَ مِنْ دُونِهِ  
مَنْ مَدِينًا وَإِنْ يُرِيدْ  
عَنْ قَوْمِهِ بِالْمَعْرُوفِ  
الْعَدْلَ إِذْ يَنْزِلُ فِي السَّحَابِ  
مُتَنَزِّلِينَ مَاءً بَارِكًا  
فِيهِ لِيَشْرَبَ بِقَوْمِهِ  
السَّابِقِينَ وَالَّذِينَ  
آمَنُوا فِي الْحَيَاةِ  
الدُّنْيَا وَلِيُزَكِّيَ لَهُمُ  
الْمَاءَ الطَّيِّبَ الَّذِي  
يَشْرَبُونَ وَالَّذِينَ  
آمَنُوا وَعَمِلُوا الصَّالِحَاتِ  
سَنَجْزِيهِمْ أَجْرًا  
كَبِيرًا الَّذِي لَا يَنْفَعُ  
الْبُشْرَ وَاللَّعْنَةُ عَلَى  
الْفَاسِقِينَ





حضرة صاحب السمو  
الشيخ / حمد بن خليفة آل ثاني  
أمير البلاد المفدى



سَمُو الشَّيْخِ  
مُحَمَّدِ بْنِ فَهْدِ بْنِ عَبْدِ الرَّحْمَنِ بْنِ عَبْدِ الْإِزِيزِ  
وَلِيِّ الْعَهْدِ الْأَمِينِ



سَمُو الشَّيخ  
عَبْدُ الرَّحْمَنِ بْنُ عَبْدِ الرَّحْمَنِ بْنِ عَبْدِ الرَّحْمَنِ  
رئيس مجلس الوزراء



# **المحتويات**

**CONTENTS**

## المحتويات

١٧	تقديم
٢٣	<b>الجزء الأول</b> : نبذة جغرافية عن قطر
٢٧	<b>الجزء الثاني</b> : نظام التعليم في قطر
٢٩	أولاً : مقدمة
٣٥	ثانياً : التوجهات المستقبلية
٣٧	ثالثاً : المراحل التعليمية
٤٢	رابعاً : هيكل التنظيم الإداري
٤٤	خامساً : الخطة الدراسية الأسبوعية
٤٩	<b>الجزء الثالث</b> : إحصائيات التعليم العام (٢٠٠٥ / ٠٤ م)
٥١	الفصل الأول : خلاصة إحصاءات الطلاب
٧١	الفصل الثاني : خلاصة إحصاءات الموظفين
١٠٥	الفصل الثالث : المجلس الأعلى للتعليم (المدارس المستقلة)
١٣١	الفصل الرابع : إحصاءات طلاب المرحلة الابتدائية
١٥١	الفصل الخامس : إحصاءات موظفي المرحلة الابتدائية
١٦٩	الفصل السادس : إحصاءات طلاب المرحلة الإعدادية
١٩٣	الفصل السابع : إحصاءات موظفي المرحلة الإعدادية
٢٠٥	الفصل الثامن : إحصاءات طلاب المراحل الثانوية والتخصصية
٢٣٩	الفصل التاسع : إحصاءات موظفي المراحل الثانوية والتخصصية
٢٦٣	<b>الجزء الرابع</b> : نتائج الامتحانات في العام الدراسي (٢٠٠٥ / ٠٤ م)
٢٩٣	<b>الجزء الخامس</b> :
٢٩٥	الفصل الأول : التعليم الأهلي
٣١٣	الفصل الثاني : تعليم الكبار ومحو الأمية
٣٤٧	<b>الجزء السادس</b> : المعاهد والتعليم الجامعي والعالي
٣٤٩	الفصل الأول : المعاهد
٣٧٥	الفصل الثاني : البعثات
٣٨١	الفصل الثالث : إحصاءات التدريب والتربية الاجتماعية
٤١١	<b>الجزء السابع</b> : تطور التعليم
٤٣١	<b>الجزء الثامن</b> : الميزانية وتطورها والكادر الوظيفي



# Contents

<b>Forward</b>	: .....	17
<b>Part One</b>	: Qatar, A Geographical Summary .....	23
<b>Part Two</b>	: Education System in Qatar .....	27
<b>Firsty</b>	: Introduction.....	29
<b>Secondly</b>	: Future Tendencies .....	35
<b>Thirdly</b>	: Educational Stages .....	37
<b>Fourthly</b>	: Administrative Structure .....	42
<b>Fifthly</b>	: Weekly Teaching Plan .....	44
<b>Part Three</b>	: General Education Statistics. (04/2005 A.D.) .....	49
<b>Chapter One</b>	: Students Statistics Summary .....	51
<b>Chapter Two</b>	: Personnel Statistics Summary .....	71
<b>Chapter Three</b>	: Supreme Education Council (Independent Schools) .....	105
<b>Chapter Four</b>	: Primary Stage Students Statistics .....	131
<b>Chapter Five</b>	: Primary Stage Personnel Statistics .....	151
<b>Chapter Six</b>	: Preparatory Stage Students Statistics .....	169
<b>Chapter Seven</b>	: Preparatory Stage Personnel Statistics .....	193
<b>Chapter Eight</b>	: Secondary & Specialization Stages Students Statistics .....	205
<b>Chapter Nin</b>	: Secondary & Specialization Stages Personnel Statistics .....	239
<b>Part Four</b>	: Exams. Results in the academic Year. (04/2005 A.D.) .....	263
<b>Part Five</b>	: .....	293
<b>Chapter One</b>	: Private Education .....	295
<b>Chapter Two</b>	: Literacy and Adult Education .....	313
<b>Part Six</b>	: Institutes, University and Higher Education .....	347
<b>Chapter One</b>	: Institutes .....	349
<b>Chapter Two</b>	: Scholarships .....	375
<b>Chapter Three</b>	: Training and Social Education Statistics .....	381
<b>Part Seven</b>	: Education Development .....	411
<b>Part Eight</b>	: Budget Development and Personnel .....	431

## Foreword

Ministry of Education is pleased to introduce the **Annual Report** which includes the following information:

- 1 - Geographical Brief of Qatar.
- 2 - Education System in Qatar  
(Stages - Admission requirements of each stage - Teaching plans).
- 3 - Statistical data on education in morning public schools of Qatar (Students - Teachers - School buildings - Exam. results)
- 4 - Statistical data on private education.
- 5 - Statistical data on adult education & literacy.
- 6 - Statistical data on institutes, university and higher education.
- 7 - Development of education in public schools of Qatar, since the introduction of regular education.
- 8 - Budget of the Ministry & its development and grade - salary scale.

May Allah the Almighty bestow success upon us in achieving fruitful and constructive work.

Ministry of Education

## تقديم

الحمد لله والصلاة والسلام على رسول الله  
وبعد ،،،

فيسر وزارة التربية والتعليم أن تقدم التقرير السنوي الذي يشتمل على المعلومات التالية :

- ١ - نبذة جغرافية عن قطر.
- ٢ - نظام التعليم في قطر.  
(المراحل - شروط القبول في كل مرحلة - الخطط الدراسية).
- ٣ - معلومات إحصائية عن التعليم في مدارس قطر الرسمية النهارية.  
(الطلاب - المدرسون - الأبنية المدرسية - نتائج الامتحانات).
- ٤ - معلومات إحصائية عن التعليم الأهلي.
- ٥ - معلومات إحصائية عن تعليم الكبار ومحو الأمية.
- ٦ - معلومات إحصائية عن المعاهد والتعليم الجامعي والعالي.
- ٧ - تطور التعليم في المدارس الرسمية في قطر منذ بدء التعليم النظامي.
- ٨ - ميزانية الوزارة وتطورها والكادر الوظيفي.

والله تعالى نسأل أن يوفقنا دوماً لخير العمل المثمر البناء.

والله الموفق

وزارة التربية والتعليم

**الجزء الأول**

**نبذة جغرافية عن قطر**

**PART ONE  
GEOGRAPHICAL BRIEF  
ABOUT QATAR**

## نبذة جغرافية عن دولة قطر

### الموقع والحدود :

دولة قطر شبه جزيرة تقع في منتصف الساحل الغربي للخليج العربي، بين دائرتي عرض: (٢٧ ٢٤) و(١٠ ٢٦) شمالاً، وخطي طول (٤٥ ٥٠) و (٤٠ ٥١) شرقاً. تحدها من الجنوب المملكة العربية السعودية، أما الجهات الشرقية والشمالية والغربية فلها ساحل يطل على الخليج العربي.

### المساحة :

تقدر مساحة دولة قطر بـ (١١, ٥٣٢) كيلومتراً، تتبعها مجموعة من الجزر، مثل: جزيرة حالول، والسافلية، والعالية، وجنان، ورأس ركن وشراعوه، وغيرها، ويبلغ طولها من الجنوب إلى الشمال حوالي (١٦٠) كيلومتراً.

### المناخ :

تتميز قطر بصيف حار، يمتد من شهر يونيو إلى منتصف شهر سبتمبر، أما الشتاء فهو دافئ مع أمطار قليلة، ويمتد من شهر ديسمبر حتى نهاية شهر فبراير.

وتتصف أشهر مارس وإبريل ومايو وأكتوبر ونوفمبر بأنها أكثر أشهر السنة اعتدالاً.

يصل منسوب الأمطار إلى (٣, ٤٤) ملم - لشهر ديسمبر للعام ٢٠٠٠م - وتصل الرؤية في الشتاء عند حدوث الضباب إلى كيلومتر واحد - حسب سنة ٢٠٠٠م - في شهر يونيو ويوليو ونوفمبر.

أما متوسطات درجات الحرارة فهي لا تقل عن (١٠م) في الشتاء، و (٣٠م) في أشهر الصيف حسب سنة ٢٠٠٠م .

أما الرطوبة النسبية فلا تقل عن (٧١٪) صيفاً و(٨٥٪) شتاءً.

### مظاهر السطح والتضاريس :

تتصف قطر بسطح منبسط عموماً، باستثناء بعض التلال قليلة الارتفاع في الشمال الغربي، ويتميز سطحها ببعض التلال الرملية والكلسية المتناثرة، وأكثرها ارتفاعاً «قمة طوير الحمير» التي تقع في جنوب قطر، إذ يبلغ ارتفاعها حوالي (١٠٣) متراً. وتعتبر «سبخة دخان» في الغرب أخفض بقعة على سطح قطر إذ ينخفض منسوبها إلى (٦) أمتار دون مستوى سطح البحر.

### السكان :

بلغ عدد سكان دولة قطر حسب إحصاء سنة 2003 - (744029) ألف نسمة.

يتمركزون في الدوحة وباقي المدن، مثال ذلك :

البلدية	عدد السكان (ألف نسمة)
الدوحة	339847
الريان	272860
الوكرة	31441
أم صلال	31605
الخور	31547
الشمال	4915
الغورية	2159
الجميلية	10303
جريان الباطنة	6678
مسيعيد	12674
المجموع	744029

**الديانة :**

الإسلام هو دين الدولة الرسمي والشريعة الإسلامية هي المصدر الرئيسي لتشريعها.

**اللغة :**

اللغة العربية هي لغة الدولة الرسمية.

**أهم المدن :**

**(١) الدوحة :**

وهي عاصمة البلاد، وتقع في منتصف الساحل الشرقي لشبة جزيرة قطر.

بها مقر الحكم، وتتمركز فيها جميع الوزارت والدوائر والهيئات الحكومية والمؤسسات المالية والتجارية والسفارات العربية والأجنبية، وتشكل مركزاً ثقافياً وتجارياً هاماً، كما تضم عدداً من الأحياء السكنية القديمة والحديثة، إلى جانب وجود الخدمات العامة كالمستشفيات، والمراكز الصحية، البنوك، والأسواق، والمراكز الترفيهية والسياحية، مثل: المتاحف، الحدائق، والمسارح، ودور السينما، النوادي الثقافية والرياضية والاجتماعية، والمدارس الحكومية والأهلية، وميناء الدوحة التجاري، ومطار الدوحة الدولي.

## (٢) مسيعيد :

هي المدينة الصناعية الأولى في دولة قطر، تقع على الساحل في المنطقة الجنوبية الشرقية من البلاد، تبعد عن الدوحة حوالي (٣٦) كيلومتراً جنوباً، بها منشآت صناعية حديثة وتعتبر الميناء الثاني لدولة قطر. تتميز شواطئها برمالها الناعمة النظيفة، لذا تعد من أهم المناطق السياحية في قطر، ويقع بالقرب منها منتج سياحي كبير (سيلين) وهو فندق كبير مع شاليهات بحرية .

## (٣) دخان :

ازدادت أهميتها بعد اكتشاف البترول قريباً منها وتعتبر مركزاً لإنتاج النفط البري في قطر، وتقع في منتصف الساحل الغربي لدولة قطر، وتضم العديد من: المساكن الحديثة، والمحلات التجارية، والمدارس، وبها نادٍ وسينما ومركز طبي يقدم خدماته لسكان المنطقة، ومكتب بريد . وتتولى المؤسسة العامة القطرية للبترول (العمليات البرية) مسؤولية إدارة التسهيلات المتوفرة كما تتميز بشواطئها الصخري الجميل، وبعض التلال المتناثرة .

## (٤) الخور :

تقع على الساحل الشرقي للدولة، على بعد حوالي (٥٧كم) شمال مدينة الدوحة، تعد من أقدم مدن الدولة، بها مزارع حكومية، وحديقة عامة، ومتحف وتتمتع بكورنيش جميل وعصري، إلى جانب وجود ميناء لرسو سفن الصيد .

## (٥) مدينة الوكرة :

تقع في منتصف الساحل الشرقي بين الدوحة ومسيعيد على مسافة لا تزيد عن (١٥كم) جنوب الدوحة، وهي مدينة مزدهرة عمرانياً واقتصادياً، تتميز بوجود أماكن أثرية قديمة، ومرفأ لسفن صيد الأسماك، كما تتمتع بشاطئ جميل يقصده الزوار، وبها الكثير من الخدمات .

## (٦) مدينة الشمال :

تقع على الساحل في أقصى شمال شبه جزيرة قطر، وتبعد عن الدوحة حوالي (١١٠كم)، تعد مركزاً لعدد من القرى الساحلية ويعمل سكانها بصيد الأسماك . بها ميناء تجاري صغير، وتنتشر حولها المزارع .

**الجزء الثاني**

**نظام التعليم في قطر**

**PART TWO  
EDUCATIONAL SYSTEM IN  
QATAR**

**- المقدمة**

**- التوجهات المستقبلية الجديدة**

**- مراحل التعليم**

**- هيكل التنظيم الإداري**

**- الخطة الدراسية الأسبوعية**

- FOREWORD**
- NEW FUTURE TENDENCIES**
- EDUCATION STAGES**
- ADMINISTRATIVE ORGANIZATION  
CHART**
- WEEKLY TEACHING PLAN**

## أولاً - المقدمة :

تشهد دولة قطر منذ الاستقلال المجيد في الثالث من شهر سبتمبر ١٩٧١م تقدماً وازدهاراً في مختلف جوانب الحياة السياسية والاقتصادية والاجتماعية والثقافية والتربوية ، وقد ظلت التربية والتعليم وبصورة مستمرة ودائمة محل اهتمام خاص من قادة البلاد ، وموضع رعايتهم منذ نشأة النظام التعليمي في بداية الخمسينات ، لذا حرصت وزارة التربية والتعليم على مواكبة المستجدات التربوية والتكنولوجية والمعلوماتية باستمرار وتعمل على إدخال مفاهيمها وتطبيقاتها في مختلف عناصر المنظومة التربوية .

ويتوجيه كريم من حضرة صاحب السمو أمير البلاد المفدى الشيخ حمد بن خليفة آل ثاني حفظه الله ، ورعاية واهتمام متزايد من سمو ولي العهد الأمين الشيخ تميم بن حمد آل ثاني ، وسمو رئيس مجلس الوزراء الشيخ عبد الله بن خليفة آل ثاني ، تعمل وزارة التربية والتعليم على إعداد الخطط والاستراتيجيات التي تمكنها من مواجهة متطلبات المستقبل والتزاماته ، وتحقيق الأهداف التي تسعى إليها وفقاً للسياسة التربوية المرسومة وخطط التنمية المطلوبة .

وتشمل عملية التطوير التربوي في وزارة التربية والتعليم مدخلات العملية التربوية كافة ، وتسير وفق حاجات المجتمع الحالية والمستقبلية، واعتماداً على دراسات وبحوث عملية تأخذ بالاعتبار المستجدات والتغيرات والاتجاهات الحديثة في المجالات التربوية المعاصرة . ويمكن إيجاز الخطوط الاستراتيجية للتطوير التربوي التي توليها الوزارة عناية واهتمام كبيرين في تحقيق التطوير التربوي المنشود على النحو التالي :-

١- الارتباط العضوي بمتغيرات النظام الخليجي والعربي والإقليمي والدولي ، وفهم طبيعة متغيرات العصر دون المساس بالهوية الثقافية وخصوصياتها.

٢- التطور المستمر لعملية التعليم والتعلم ، إذ تغدو عملية حية دائمة الحركة والنمو.

٣- فهم علوم العصر وتقنياته المتطورة ، واكتساب مهارات تطبيقها في العمل والانتاج.

٤- طرق التدريس الحديثة التي تتمحور حول المتعلم.

٥- الانتقال إلى تنمية القدرات الذهنية (العقلية) العليا في عمليات التمثيل والتركيب والتحليل والتقييم والإبداع في معالجة البيانات والمعلومات ، والتفكير الناقد والإبداعي.

٦- مراجعة المناهج وتحديثها وفق المستجدات التربوية والمعايير المعتمدة دولياً وخاصةً في العلوم والرياضيات .

٧- إتقان مهارات الاتصال ومواصلة التعلم الذاتي والتجريب المتواصل وتنظيم القدرة على التدريب في



مواقع العمل ذاتها.

٨- توزيع الأعباء المالية بين الدولة والمجتمع المدني ضماناً لتعزيز الوحدة الوطنية والثقافية ، وتحقيق مبدأ (( التربية مسئولية الجميع )) .

٩- الاستفادة القصوى من قوى ووسائل التعليم والتعلم وبخاصة وسائل الإعلام والاتصال .

١٠- القضاء على الأمية بشقيها الأبجدي والوظيفي ، وتجفيف منابعها من خلال تعميم التعليم الأساسي (الإلزامي) تحقيقاً للشعار العالمي ((التعليم للجميع)) .

١١- التحلي بالأخلاق الإسلامية العربية الفاضلة ، وحسن معاملة الآخرين وخدمة الوطن والعمل من أجل تقدمه والمحافظة على أمنه وسلامته وممتلكاته ومنجزاته .

١٢- وضع البرامج للتنمية المهنية ورفع كفايات الهيئات الإدارية والتدريسية.

ونورد فيما يأتي وبصورة موجزة نشأة التعليم وتطوره بدولة قطر :

### نشأة التعليم وتطوره:-

#### أ- البداية :

\* عرفت قطر نظام الكتاتيب في التعليم وبعض المدارس الدينية منذ بداية القرن العشرين.

\* افتتحت أول مدرسة نظامية للبنين سنة ١٩٤٧م في قصر الحاكم ، وأنشئ لها مبنى خاص سنة ١٩٥٠م ، واستمرت وحيدة حتى سنة ١٩٥١م حيث أنشئت مدرسة ثانية.

\* في عام ١٩٥١م شكل الحاكم لجنة للمعارف من وجهاء البلاد أناط بها العمل على تعميم التعليم في الدولة، فأنشأت إدارة للمعارف سنة ١٩٥٤م وافتتحت عدداً من المدارس.

#### ب- تعميم التعليم :

في العام الدراسي ١٩٥٧/٥٦م تقرر تعميم التعليم للبنين والبنات في البلاد ، وفي مطلع العام الدراسي ١٩٥٨/٥٧م أنشئت وزارة للمعارف - كانت أول وزارة في البلاد - وأقرت مجموعة من الحوافز لجذب الطلاب للمدارس ، دون الاضطرار لإصدار قانون إلزام ، ومن الحوافز : رواتب للطلاب ونظام تغذية مدرسية وصرف ملابس للطلاب وتأمين المواصلات وقرار معونات إجتماعية للمعوزين وأقسام داخلية مجانية ، إضافة إلى المجانية المطلقة للتعليم.

#### ج - مراحل تطور التعليم :

مر التعليم في دولة قطر بمراحل تطور ثلاث أساسية هي :-

المرحلة الأولى : من ١٩٥٦م إلى ١٩٧١م ((مرحلة ما قبل الاستقلال )) :  
ومن أهم ملامح هذه المرحلة :

#### ١- تنفيذ تعميم التعليم :

عملت وزارة المعارف على توفير التعليم لكل مواطن ومقيم في سن التعليم ، واقتضى ذلك القيام بما يلي :-

- \* إنشاء (٦٩) مدرسة تشمل مختلف المراحل وبذلك يرتفع عدد المدارس من (١٧) مدرسة إلى (٨٦) مدرسة شملت معظم مدن وقرى قطر.
- \* التوسع الرأسي بإنشاء مدارس إعدادية (( اثنتان للبنين وواحدة للبنات )) وثانوية واحدة لكل من البنين والبنات.

\* إقرار حوافز للطلاب لجذبهم للتعليم - إضافة إلى المجانية المطلقة للتعليم - ومنها:

- إقرار نظام تغذية للطلبة وبدل تغذية لطلبة القرى النائية.
- صرف ملابس كاملة صيفية وشتوية للطلبة.
- صرف معونات اجتماعية للمعوزين من الطلبة.
- تأمين المواصلات للطلبة من المنازل إلى المدارس والعكس.
- إنشاء أقسام داخلية لإقامة الطلبة من أبناء القرى في العاصمة.
- تأمين مستلزمات النشاط من ملابس وأدوات وغيرها.

#### ٢- تنويع التعليم :

تم إنشاء مدارس تخصصية هي :

- \* مدرسة صناعية إعدادية ثانوية للبنين عام ١٩٥٦م .
- \* معهد ديني إعدادي وثانوي للبنين عام ١٩٦٠م .
- \* دار معلمين (ثانوية) للبنين عام ١٩٦٢م وللبنات عام ١٩٦٧م.
- \* مدرسة تجارية ثانوية للبنين عام ١٩٦٧م .

#### ٣- وضع مناهج وكتب مدرسية قطرية :

اعتمدت وزارة التربية والتعليم في دولة قطر منذ بداياتها الأولى وحتى مطلع العام الدراسي

١٩٦٠/٥٩م على مناهج الدول العربية الشقيقة (مصر وسوريا والأردن) والكتب الدراسية المقررة فيها . وبعد توقيع اتفاقية الوحدة الثقافية العربية عام ١٩٥٨م ، بدأ وضع مناهج قطرية مستندة إلى مناهج الوحدة الثقافية العربية ، واستمرت تستورد الكتب التي تفي بأكبر قدر ممكن من هذه المناهج من البلدان السابقة إضافة إلى الكويت والمملكة العربية السعودية .

وفي مطلع العام الدراسي ١٩٦٢/٦١م وضعت خطة لتأليف كتب مدرسية ، وفق المناهج القطرية ، وقد استكمل تأليف جميع الكتب لجميع الصفوف والمراحل بنهاية العام الدراسي ١٩٧١/٧٠م إذ أصبحت جميع الكتب قطرية.

#### ٤- إرساء السلم التعليمي :

منذ بداية التعليم أُعْتَمِدَ السلم التعليمي الذي كان سائداً في البلاد العربية وهو:

- مرحلة رياض الأطفال (سنتان).

- المرحلة الابتدائية (٦ سنوات).

- المرحلة الثانوية ( ٥ سنوات).

بعد الاتفاق على سلم تعليم في اتفاقية الوحدة الثقافية العربية ، تم وضع السلم الذي لا يزال معمولاً به حتى الآن وهو :

- المرحلة الابتدائية (٦ سنوات).

- المرحلة الإعدادية (٣ سنوات).

- المرحلة الثانوية ( ٣ سنوات ) .

#### ٥- استكمال أساسيات التنظيم :

بقيت نظم قبول الطلبة وامتحاناتهم وتنقلاتهم وثوابهم وعقابهم وما إليها تطبق وفق اجتهادات وخبرات المديرين والمعلمين ، ومنذ مطلع العام الدراسي ١٩٦٢/٦١م بدأ عقد مؤتمر سنوي لمديري المدارس والموجهين والمسؤولين في الوزارة لوضع اللوائح التنظيمية وقد تم فيها:

- وضع لائحة الامتحانات العامة وشؤون الطلاب.

- وضع لوائح النظام الداخلي لجميع المراحل والمدارس العامة والتخصصية.

#### ٦- البعثات الدراسية :

لم يكن في هذه المرحلة تعليم جامعي في قطر ، لذلك عملت الوزارة على إلحاق الحاصلين على الثانوية

العامة وما في مستواها بالمعاهد العليا والجامعات العربية والأجنبية ، وقد وصل العدد في نهاية المرحلة عام ١٩٧١/٧٠م إلى ٢٩٠ طالباً وطالبة منهم ٢٦٢ طالباً و٢٨ طالبة ، يدرسون مختلف التخصصات العلمية والأدبية .

#### ٧- تطوير الهيكل التنظيمي :

في بداية التعميم وضع الهيكل التنظيمي للوزارة متناسباً مع حجم العمل ، ويشمل : وزير المعارف ، ومدير المعارف الذي يتبعه مفتش فني واحد ، ومفتش إداري واحد ، وخمسة أقسام بكل قسم موظف واحد . ثم توالى إنشاء الإدارات والأقسام سنوياً حسب الحاجة ، وصدر تنظيم عام ١٩٦٠م أنشأ مكتباً للوزير ، وثلاث إدارات : للموظفين ، والتعليم الليلي والامتحانات ، والحسابات ، إضافة إلى التفتيش والأقسام . وفي سنة ١٩٦٤م صدر قرار وزاري بتنظيم هيكل الوزارة تبعت بموجبه دار الكتب القطرية للوزير ، وعين معاونون لمدير المعارف : فني : وتتبعه الإدارات والأقسام الفنية - إداري : وتتبعه الإدارات والأقسام الإدارية . وأنشئت مجموعة من اللجان التي تساعد في ترشيد القرار التربوي وهي : لجنة التخطيط ، اللجنة الفنية ، لجنة البعثات ، لجنة شؤون الموظفين ، لجنة الميزانية ، لجنة المناقصات . ثم صدر قرار وزاري سنة ١٩٧١م وضع أساس الهيكل التنظيمي المعمول به حالياً ، مع بعض التعديلات التي اقتضتها طبيعة التطور .

#### المرحلة الثانية : ١٩٩٧٢/٧١م - ١٩٨٠/٧٩م :

ومن أبرز ملامح هذه الفترة ما يلي :

١- إنشاء كليتين للتربية سنة ١٩٧٤/٧٣م واحدة للبنين والثانية للبنات كنواة للجامعة التي أنشئت سنة ١٩٧٧م ، وأصبحت تضم كليات : التربية ، الشريعة والدراسات الإسلامية ، العلوم ، الهندسة ، الانسانيات ، الإدارة .

٢- تطوير إعداد المعلمين وتدريبهم ، بالاتجاه للإعداد الجامعي للمعلمين ، وبإعادة تأهيل المعلمين القائمين بالعمل فعلاً ، حيث نظمت في الجامعة بالتعاون مع الوزارة عدة برامج لإعداد المعلمين منها بكالوريوس التعليم الابتدائي ، والدبلوم العام في التربية ، والدبلوم الخاص في التربية ، إضافة إلى دراسات تأهيلية تكميلية تدريبية .

٣- إقرار حوافز للمعلمين القطريين للالتحاق بمهنة التربية التي صادفت عزوفاً منهم نتيجة لفتح آفاق وظيفية واسعة للمواطنين ، ومن أهم الحوافز إقرار علاوة تشجيعية لمن يعمل في التعليم بنسبة ٤٠٪ من الراتب الأساسي .

٤- إنشاء معاهد مساعدة كمعهد اللغات الذي يدرس ثلاث لغات لموظفي الدولة هي: اللغة الانجليزية ، واللغة الفرنسية ، واللغة العربية لغير الناطقين بها ، ومعهد الإدارة الذي يعمل على تحقيق النمو الإداري لموظفي الدولة .

٥- تشجيع التعليم الأهلي كتعليم مواز ومساند للتعليم الرسمي .

المرحلة الثالثة : ١٩٨١/٨٠م - ١٩٩٠م :

في هذه المرحلة أخذ البحث عن تعزيز الكفاية النوعية للمدرسة القطرية معظم الجهود في وزارة التربية والتعليم ، ذلك أن اتجاه البلاد إلى التخفيف تدريجياً من الاعتماد على البترول ، لصالح مصادر دخل مساندة أساسية كالصناعة والزراعة والتمويل والخدمات وغيرها ، تطلب إعداد وتأهيل كفايات نوعية أعلى ، لذلك فإن أهم ملامح هذه الفترة ما يلي :

١- وضع أسس ومعايير ومقننات اختيار الإدارة المدرسية ، والتوجيه التربوي ، والإدارات التربوية الفنية والثقافية والإدارية والمالية ، نظراً لأهمية كفاية الإدارة في توجيه العمل نحو الكفاية النوعية الأفضل .

٢- التوسع في تجربة المدارس النموذجية التي أثبتت جدواها وفعاليتها في تعليم الأطفال والاتجاه إلى تعميمها .

٣- إصدار ميثاق أخلاقي لمهنة التربية والتعليم ، لتأصيل القيم والمثل التي يجب أن يتحلى بها العاملون في المهنة .

٤- إصدار وثيقة السياسة التربوية والأهداف التربوية للمراحل التعليمية المختلفة .

٥- إنشاء مدارس لذوي الاحتياجات الخاصة منها مدرسة للتربية الفكرية ومدرسة للصم والبكم ، وإرسال المكفوفين في بعثات للخارج .

٦- إدخال مواد تعلم جديدة من أهمها الحاسب الآلي ، وإنشاء مختبرات له في عدد كبير من المدارس .

٧- الأهتمام برياض الأطفال وإعداد مناهج متطورة تنطلق من خبرات الأطفال ، وتعميمها على رياض الأطفال بالدولة .

٨- إنشاء وحدة التخطيط التربوي والمتابعة التي تتولى عمليات التخطيط والتطوير التربوي والإداري ، ومواجهة المشكلات التربوية والإدارية والعمل على حلها بالأسلوب العلمي .

ومنذ بداية القرن الحادي والعشرين ، ومن أجل تحقيق المزيد من التحسين والتطوير في العملية التربوية ، تعمل الوزارة بكل جد وافتقار :

\* تنفيذاً للتوجهات السديدة لحضرة صاحب السمو الشيخ حمد بن خليفة آل ثاني ، أمير البلاد المفدى - حفظه الله - تسعى وزارة التربية والتعليم لإحداث نقلة نوعية في عملية التطوير وتحجود التعليم من أجل تحقيق النهضة المستدامة التي تليبي حاجات المجتمع القطري وتواكب مستجدات الثورة التكنولوجية والمعلوماتية مما يساعد على إعداد إنسان جديد يتحدى بقدراته ومهاراته المختلفة متطلبات هذا العصر ومستجداته المستقبلية .

\*\* السعي الدؤوب للوصول إلى الجودة النوعية لمختلف فعاليات المنظومة التربوية من طلبة ومعلمين وآليات تنفيذ وبيئة مدرسية وطرائق تدريس ومناهج دراسية وغيرها .

ويمكن إبراز المؤشرات الآتية التي توضح رؤية الوزارة للنهوض بالعملية التربوية بمنظوماتها المتعددة :

\* استمرار التطوير الشامل لغالبية المناهج والكتب المدرسية ، لتواكب المستجدات المحلية والعالمية ، وقد تم تطوير الكتب المدرسية في اللغة العربية والتربية الإسلامية والرياضيات واللغة الإنجليزية والاجتماعيات ، وتحصر الوزارة على تضمين هذه المناهج العديد من القيم والمفاهيم في مجالات البيئة والديمقراطية وحقوق الإنسان ، والحوار مع الحضارات ، والأمن والسلامة وغيرها .

\* التوسع في استخدام التكنولوجيا الحديثة في المدارس ، إذ تم ربط كافة مدارس المرحلة الثانوية بشبكة الانترنت ، وتوظيف الحاسوب كوسيلة تعليمية في (٦١) مدرسة ابتدائية ، مع استمرار تدريب المعلمين والمعلمات على استخدام هذه التقنية ، وتزويد المدارس بأحدث الأجهزة باستمرار . كما تم إدخال الحاسب الآلي في المكتبات المدرسية من خلال برنامج خاص بالمكتبات ، وقد تم تطبيق ذلك في أربعين مدرسة جديدة . وسيتم توزيع أجهزة الحاسوب على بقية المدارس خلال العام الدراسي الحالي (٢٠٠٤/٢٠٠٥م) ، وجدير بالذكر أن مركز الحاسب الآلي قد اعتمد كمركز للحصول على الرخصة الدولية لقيادة الحاسوب (ICDL) .

\* الاستمرار في تحسين رعاية الطلبة من ذوي الاحتياجات الخاصة وفق خطة الدمج في التعليم العام ، وتحسين فرص الالتحاق في مدارس التربية الفكرية والسمعية ومعهد النور ، وهكذا تم دمج بعض الأطفال من ذوي الاحتياجات الخاصة في المدارس العادية ، بلغ عددهم (٩٦) طالباً وطالبة ، بهدف تفعيل إمكانياتهم الكامنة وتوظيف طاقاتهم ليتخطوا بعزمهم وإصرارهم على الحياة الكثير من أقرانهم الأسوياء .

\* تنمية إمكانيات الطلبة الموهوبين والمبدعين من خلال الأنشطة والفعاليات التي يقدمها المركز القطري للموهوبين والمبدعين بمجالات كتابة القصة والخاطرة والرسومات ، والبرامج الإثرائية .

\* تبني سياسة إلحاق مرحلة رياض الأطفال في سلم التعليم الأساسي وتوفير التعليم لجميع الأطفال الذين هم في سن التعليم من خلال إنشاء ثلاث رياض أطفال حكومية خلال العام الدراسي (٢٠٠٤/٢٠٠٥م)

- يدرس فيها ( ٣٣٠ ) طفلاً وطفلة ، و ( ٣٩٨ ) مدرسة عربية وأجنبية تعمل في دولة قطر .
- \* تنفيذ مشروع تقييم الأداء المدرسي والذي يشمل ( ١٤٨ ) مدرسة حتى الآن ، ومشروع التقييم المستمر في الصفوف الثلاثة الأولى من المرحلة الابتدائية .
- \* الاستمرار في تقديم الخدمات النوعية لطلبتنا ، بدءاً من الخدمات الصحية ، والدعم المالي للمحتاجين ، وتوفير التسهيلات والمرافق الرياضية من جهة ومشاركة طلبتنا في تعزيز مفاهيم الديمقراطية والعمل الجماعي والشراكة المجتمعة التي أرسى قواعدها سمو أميرنا المفدى - حفظه الله - من خلال المجالس الطلابية ، ومجالس الأباء والأمهات ، والمسابقات للعديد من النشاطات العلمية والثقافية والفنية الداخلية والخارجية ، والمشاركة في خدمة البيئة والمجتمع المحلي ، والزيارات الهادفة للمؤسسات والشركات الحكومية والخاصة من جهة ثانية ، وتبادل الزيارات الطلابية مع الدول الأخرى ، إذ قام وفدان طلابيان بزيارة لدولة قطر أحدهما من الجمهورية الإسلامية الإيرانية والثاني من الجمهورية الفرنسية ، كما قام مجموعة من الطلبة القطريين بزيارة لبعض الدول العربية والأوربية خلال الصيف (إيطاليا وأسبانيا ضمن البرنامج الذي أطلقه سمو أمير البلاد المفدى بعنوان " قطر المستقبل " ) .
- \* تفضل حضرة صاحب السمو أمير البلاد المفدى ، وسمو حرمه بتكريم الطلبة المتفوقين الذين يحصلون على أعلى الدرجات في امتحانات الشهادات الثانوية كل عام ، وهكذا تم تكريم ( ١٥٣ ) طالباً وطالبة في العامين الأخيرين .
- \* تكريم المعلمين والمعلمات المتميزين كل عام الذين يحصلون على جائزة " تكريم المعلم المتميز " وقد شمل التكريم ( ٣٥ ) معلماً ومعلمة في العام الدراسي ( ٢٠٠٣ / ٢٠٠٤ م ) .
- \* المشاركة في جائزة حمدان بن راشد آل مكتوم للأداء التعليمي المتميز سنوياً ، والتي تشمل المعلم والمدرسة والطالب .
- \* نشر ثقافة اتفاقية حقوق الطفل في المدارس من خلال لجنة تم تشكيلها في العام الدراسي ( ٢٠٠٣ / ٢٠٠٤ م ) ، وعهد إليها تنظيم اللقاءات للهيئات المعنية ، وإنشاء لجان أولياء الأمور وجماعات حقوق الطفل وتنفيذ برامجها ، وإعداد اللائحة الداخلية للجنة العليا واللجنة التنفيذية .
- \* تشكيل لجنة مشتركة من (الوزارة ، ومؤسسة حمد الطبية ، والمجلس الأعلى لشؤون الأسرة ، وجامعة قطر ) لتقييم مشروع دمج ذوي الاحتياجات الخاصة في المدارس الحكومية في مراحلها التعليمية الثلاث ووضع استراتيجية لدمج هذه الفئة من المدارس في السنوات العشر القادمة .
- \* الاستمرار في تعزيز التعاون والتنسيق مع المؤسسات التربوية المحلية والخليجية والعربية والدولية من خلال المشاركة في الندوات والمؤتمرات وورش العمل وحلقات النقاش والدورات التدريبية والزيارات

## الميدانية .

- \* أعدت الوزارة مجموعة من التقارير والدراسات من أبرزها : -
- تقرير شامل حول تطور التعليم خلال السنوات (٢٠٠١-٢٠٠٤م) باللغتين العربية والإنجليزية في دولة قطر تم عرضه في مؤتمر التربية الدولي السابع والأربعين الذي عقد في [جنيف] في شهر سبتمبر ٢٠٠٤م (جودة التعليم للشباب : التحديات والاتجاهات والأولويات) .
- دراسة حول " منظومة القيم التربوية في المدرسة الثانوية بدولة قطر " .
- إعداد وثيقة باللغتين العربية والإنجليزية حول جهود وزارة التربية والتعليم بدولة قطر فيما يتعلق بحقوق الإنسان وتطبيق الإعلان العالمي لحقوق الإنسان وحرياته الأساسية .
- أما تطلعاتنا المستقبلية التي تأتي تتويجاً للتوجيهات الكريمة لسمو أميرنا المفدى وحكومته الرشيدة ، فيمكن تلخيصها في البنود الآتية : -
- \* التعاون والتنسيق التامين مع المجلس الأعلى للتعليم ، ودعم خطته الرامية إلى تحسين العملية التربوية وتطويرها .
- \* الاستمرار في تطوير المناهج والكتب المدرسية لمواجهة التحديات والمستجدات في المعلومات والمهارات اللازمة والسعي الحثيث للوصول إلى المناهج الالكترونية والتعليم والتعلم الالكتروني ، ومن أبرزها تكثيف جرعة المعلومات الخاصة بتطبيق مفاهيم حقوق الانسان ، والتوعية بالإرشادات المرورية ، والانتها ، مبكراً من طباعة الكتب المدرسية وتوزيعها على المدارس قبل بدء العام بفترة كافية .
- \* الاستمرار في تعزيز برامج التنمية المهنية لجميع العاملين بالوزارة ، من خلال البرامج التدريبية داخل الوزارة بمختلف مستوياتها الإدارية (المدرسية ، الإدارة ، الوزارة ) أو داخل مؤسسات الدولة المعنية بالتنمية المهنية ، أو إيفاد عدد من العاملين في دورات وبرامج تأهيلية خارج البلاد .
- \* تفويض المزيد من الصلاحيات للإدارات المدرسية ، لإحداث نقلة نوعية في عملية التطوير التربوي من خلال منح المدير صلاحيات إدارية ومالية وتعليمية .
- \* تعزيز القيم التربوية في المدارس بمراحلها التعليمية المختلفة من خلال تشكيل لجنة داخل الوزارة وخارجها من مهامها إعداد مصفوفة القيم التربوية المنوي تعزيز الالتزام بها في المدارس.

## المراحل التعليمية

مدة الدراسة في التعليم العام بدولة قطر (١٢) سنة دراسية منها (٦) سنوات في المرحلة الابتدائية



(٣) سنوات في المرحلة الإعدادية ، و(٣) سنوات في المرحلة الثانوية.

#### (أ) المرحلة الابتدائية :-

ويقبل بها الطلبة الذين بلغوا السادسة من عمرهم ، ومدة الدراسة فيها (٦) سنوات يقبل الناجح في نهايتها بالمرحلة الإعدادية .

#### (ب) المرحلة الإعدادية :-

مدرة الدراسة بها (٣) سنوات وتنقسم كالتالي : -

##### ١- المرحلة الإعدادية العامة :

ويقبل بها الطلبة الذين أنهوا الصف السادس الابتدائي أو ما يعادله بنجاح ، ومدة الدراسة بها (٣) سنوات يقبل الناجح في نهايتها بالمرحلة الثانوية العامة ، ومدرسة التقنيات الصناعية ومدرسة التجارة الثانوية .

##### ٢- المرحلة الإعدادية للمعهد الديني :

ومدة الدراسة بها (٣) سنوات ويقبل بها الطلبة الذين أنهوا الصف السادس الابتدائي أو ما يعادله بنجاح، ألغيت الشهادة الإعدادية العامة والإعدادية للمعهد الديني بالقرار الوزاري رقم (١٢) لسنة ١٤٠٨هـ وبعد إنهاء الصف الثالث الإعدادي بنجاح معادلاً لها .

#### (ج) المرحلة الثانوية العامة :-

مدة الدراسة بها (٣) سنوات وتنقسم الدراسة بها كالتالي :

##### ١- المرحلة الثانوية العامة :

ويقبل بها الطلبة الذين أنهوا الصف الثالث الإعدادي أو ما يعادله بنجاح ومدة الدراسة بها (٣) سنوات، وتنقسم الدراسة بها في السنتين الأخيرتين إلى دراسة علمية ودراسة أدبية ، ويتفرع القسم الأدبي إلى شعبتين : إما لغة فرنسية أو رياضيات وعلوم ، ويعقد في نهايتها امتحان عام يمنح الناجحون فيه من الشهادة الثانوية العامة ( القسم الأدبي أو القسم العلمي ) .

##### ٢- مدرسة التقنيات الصناعية :

المرحلة: الأول وحتى الثالث الثانوي

نوع المدرسة: بنين

رسالة المدرسة هي تهيئة الكوادر الوطنية الفنية لاحتياجات القطاع الصناعي الذي يعد عصب الاقتصاد الوطني وذلك من خلال مواكبة المتغيرات التقنية المستقلة بتوفير بيئة تعليمية تتيح للطلاب فرص التفوق و التميز العلمي والعملية، تخصصات دراسية تطبيقية وفق المعايير الدولية والتدريب على أحدث الأجهزة والمعدات بالإضافة إلى ذلك يتم تدريس المناهج العلمية والتقنية باللغة الإنجليزية تحت إشراف خبراء من ألمانيا.

وتنفرد المدرسة الثانوية المستقلة للتقنيات الصناعية بعدد من التخصصات التقنية والتطبيقية مثل الكهرباء سواء آلات كهربائية أو الكترونيات صناعية فائقة الدقة أو تخصص الميكانيكا الذي ينقسم إلى الميكانيكا الصناعية والتشييد الميكانيكي وتشغيل المكائن وكذا تخصص العمليات الصناعية بالإضافة إلى المواد الأساسية وهي التربية الإسلامية واللغة العربية واللغة الإنجليزية والتربية الرياضية والعلوم والحاسب الآلي ومواد تقنية مثل التكنولوجيا والرسم التقني والرياضيات الفنية. ويبلغ إجمالي المواد التطبيقية وأعمال الورش أكثر من ٥٠٪ من إجمالي النسبة المئوية للحصص المخصصة للمواد الدراسية. والجديد أن المدرسة التقنية توفر فرص التدريب الصيفي لطلابها في المصانع.

تسعى المدرسة الثانوية المستقلة للتقنيات الصناعية إلى توسيع الأفق المستقبلية لخريجها في الالتحاق بجامعة قطر بكليتي الهندسة والعلوم طبقات لمعدلات وشروط القبول الخاصة بكل كلية في ضوء ما يطبق على طلاب الثانوية العامة القسم العلمي كما توفر إمكانية مواصلة الدراسة في بعثات دراسية بالخارج أو الكليات التقنية الموجودة بالدولة وأيضا فرص الالتحاق بسوق العمل سواء في مؤسسات حكومية أو شركات صناعية. كما تقوم المدرسة الثانوية التقنية المستقلة بتقديم العديد من الامتيازات التشجيعية مثل المكافآت الشهرية والامتيازات. تتبع المدرسة التقنية أساليب للتقويم المستمر والنشاط الطلابي بالإضافة إلى معايير التقويم التربوي الشامل لدولة قطر من أجل توفير أفضل تعليم تطبيقي يستخدم المهارات والبرامج المتقدمة للتعليم التقني في قطر، كما أنها تتبع شروطاً محددة للقبول الطلابي للمدرسة وتجوي اختباراً للقبول ومقابلة شخصية وفحصاً طبياً لطلابها.

### ٣- المرحلة الثانوية التجارية :

ويقبل بها الطلاب الذين أنهوا الصف الثالث الإعدادي أو مايعادله بنجاح ، ومدة الدراسة بها (٣) سنوات ، ويعقد في نهايتها امتحان عام يمنح الناجحون فيه دبلوم الدراسة الثانوية التجارية .

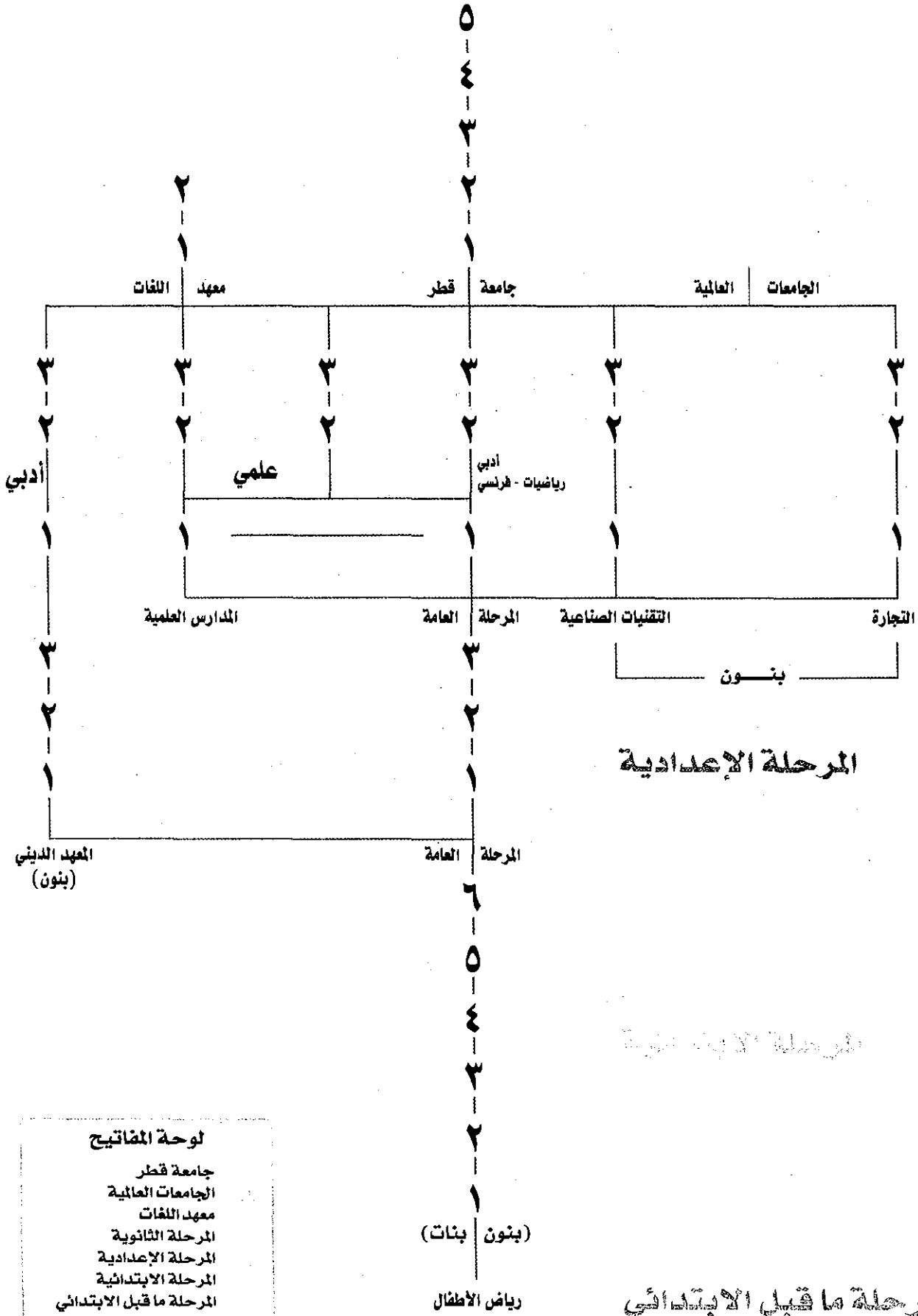
### ٤- المرحلة الثانوية للمعهد الديني (مدارس البنين فقط) :-

ويقبل بها الطلاب الذين أنهوا الصف الثالث الإعدادي للمعهد الديني أو ما يعادله بنجاح ، مدة الدراسة بها ( ٣ ) سنوات ، وتنقسم الدراسة في السنتين الأخيرتين إلى دراسة علمية ودراسة أدبية ويعقد في نهايتها امتحان عام يمنح الناجحون فيه الشهادة الثانوية للمعهد الديني (علمي أو أدبي )

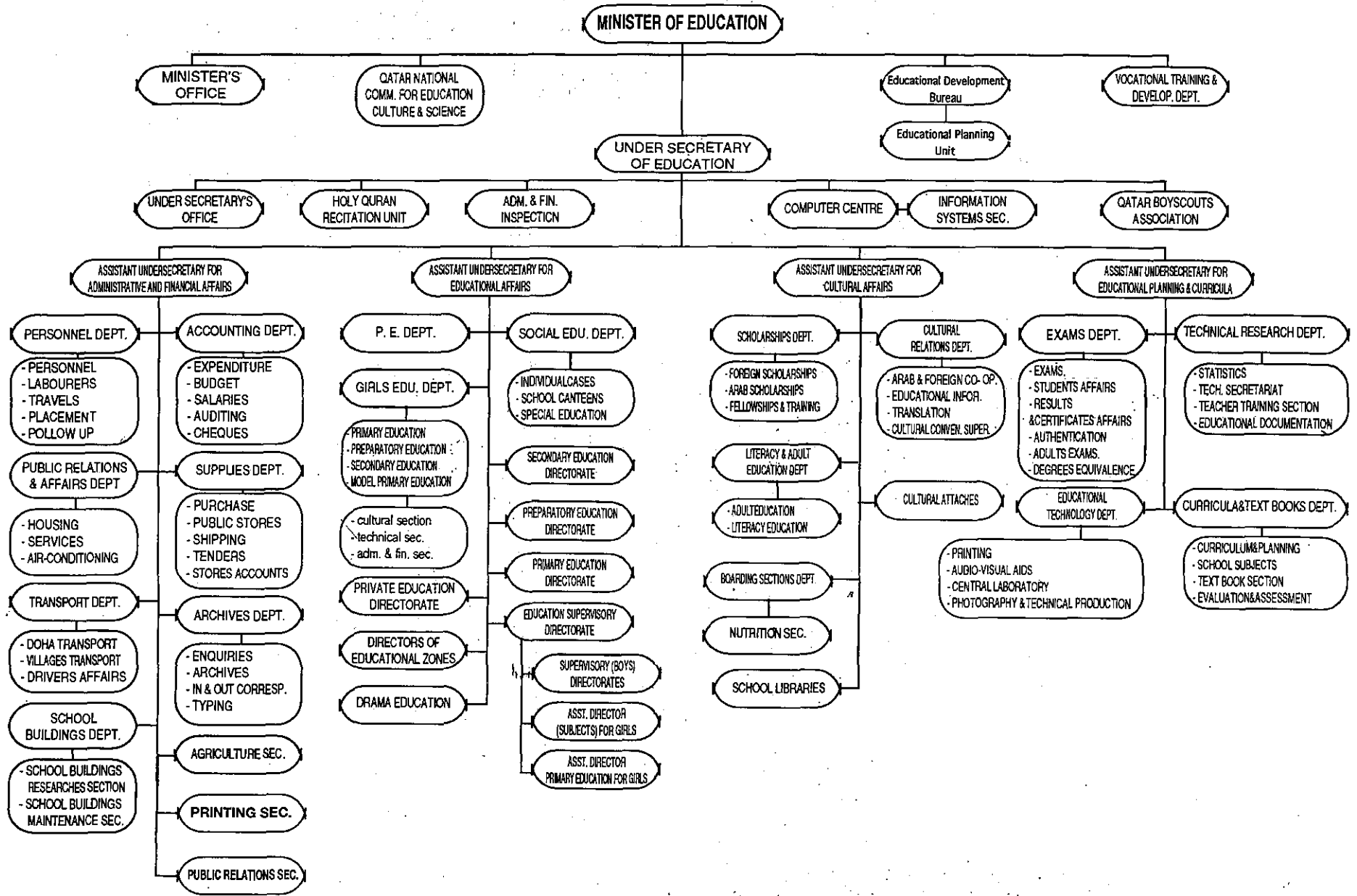
(د) المعاهد :

- ١- معهد اللغات : ومدة الدراسة فيه سنتان بعد الثانوية .
- ٢- مدارس التربية السمعية والتربية الفكرية .
- ٣- معهد النور للمكفوفين .

# السلم التعليمي في دولة قطر



# ADMINISTRATIVE STRUCTURE OF THE MINISTRY OF EDUCATION





خامساً : الخطة الدراسية الأسبوعية  
١ - المرحلة الابتدائية

FIFTH : WEEKLY PLAN  
1 - PRIMARY STAGE

SUBJECT	GRADE المادة												المادة
	السادس 6th		الخامس 5th		الرابع 4th		الثالث 3rd		الثاني 2nd		الأول 1st		
	بنات Girls	بنين Boys	بنات Girls	بنين Boys	بنات Girls	بنين Boys	بنات Girls	بنين Boys	بنات Girls	بنين Boys	بنات Girls	بنين Boys	
Shari'a Studies	5	5	5	5	5	5	5	5	5	5	5	5	العلوم الشرعية
Arabic	8	8	8	8	9	9	10	10	10	10	10	10	اللغة العربية
English	6	6	6	6	6	6	5	5	5	5	5	5	اللغة الإنجليزية
Mathematics	6	6	6	6	5	5	4	4	5	5	5	5	الرياضيات
Science	4	4	4	4	3	3	3	3	2	2	2	2	العلوم والصحة
Civics	2	2	2	2	2	2	1	1	--	--	--	--	المواد الاجتماعية
Art	2	2	2	2	2	2	2	2	2	2	2	2	التربية الفنية
Physical Eduction	2	2	2	2	2	2	2	2	2	2	2	2	التربية الرياضية
Total	35	35	35	35	34	34	32	32	31	31	31	31	المجموع

٢ - المرحلة الإعدادية العامة

2 - GENERAL PREPARATORY STAGE

SUBJECT	GRADE المادة						المادة
	الثالث الإعدادي 3rd		الثاني الإعدادي 2nd		الأول الإعدادي 1st		
	بنات Girls	بنين Boys	بنات Girls	بنين Boys	بنات Girls	بنين Boys	
Shari'a Studies	5	5	5	5	5	5	العلوم الشرعية
Arabic	7	7	7	7	7	7	اللغة العربية
English	6	6	6	6	6	6	اللغة الإنجليزية
Mathematics	5	5	5	5	5	5	الرياضيات
Science	3	4	3	4	3	4	العلوم العامة والصحة
Civics	4	4	4	4	4	4	المواد الاجتماعية
Art	2	3	2	3	2	3	التربية الفنية
House Keeping Teacher	2	--	2	--	2	--	التربية الأسرية
Physical Education	2	2	2	2	2	2	التربية الرياضية
Total	36	36	36	36	36	36	المجموع



٣ - المرحلة الثانوية العامة  
3 - GENERAL SECONDARY STAGE

SUBJECT	3rd GRADE الثالث الثانوي						2nd GRADE الثاني الثانوي						الأول الثانوي 1st GRADE		المادة
	أدبي فرنسي LITERARY FRENCH		أدبي رياضيات LITERARY MATHEMATICS		علمي SCIENTIFIC		أدبي فرنسي LITERARY FRENCH		أدبي رياضيات LITERARY MATHEMATICS		علمي SCIENTIFIC		بنات Girls	بنين Boys	
	بنات Girls	بنين Boys	بنات Girls	بنين Boys	بنات Girls	بنين Boys	بنات Girls	بنين Boys	بنات Girls	بنين Boys	بنات Girls	بنين Boys			
Holy Qur'an&Sharf's Studies	3	3	3	3	3	3	4	4	4	4	4	4	4	4	القرآن الكريم والعلوم الشرعية
Arabic&Arabic Literature	7	7	7	7	5	5	7	8	8	8	5	5	6	6	اللغة العربية وآدابها
English Language	8	8	8	8	6	6	6	6	7	8	6	6	6	6	اللغة الإنجليزية
French Language	4	5	--	--	--	--	4	4	--	--	--	--	--	--	اللغة الفرنسية
Mathematics	--	--	2	2	7	7	--	--	2	2	6	6	5	5	الرياضيات
Science	--	--	2	3	--	--	--	--	--	--	--	--	--	--	العلوم
Integrated Science	--	--	--	--	--	--	--	--	--	--	--	--	5	5	العلوم المتكاملة
Physics	--	--	--	--	4	5	--	--	--	--	4	4	-	--	الفيزياء
Chemistry	--	--	--	--	4	4	--	--	--	--	3	3	-	--	الكيمياء
Biology	--	--	--	--	3	3	--	--	--	--	3	3	-	--	الأحياء
Society Studies	--	--	--	--	--	--	--	--	--	--	--	--	5	5	دراسات اجتماعية
History	3	3	3	3	--	--	3	3	3	3	--	--	-	--	التاريخ
Geography	3	3	3	3	--	--	3	3	3	3	--	--	-	--	الجغرافيا
Social Studies	--	--	--	--	--	--	1	1	1	1	--	--	-	--	دراسة المجتمع
Sociology	--	--	--	--	--	--	2	2	2	2	--	--	-	--	علم الاجتماع
Computer Science	1	1	1	1	1	1	2	2	2	2	2	2	2	2	علم الحاسوب
Philosophy, Ethics&Psychology	3	3	3	3	--	--	--	--	--	--	--	--	--	--	الفلسفة والأخلاق و علم النفس
Research& Library Skills	1	1	1	1	1	1	1	1	1	1	1	1	1	1	المهارات البحثية والمكتبية
Physical Education	1	1	1	1	1	1	1	1	1	1	1	2	1	2	التربية الرياضية
Art Education	1	1	1	1	1	1	1	1	1	1	--	--	--	--	التربية الفنية
Feminine Education	2	--	2	--	1	--	2	--	2	--	2	--	1	--	التربية النسوية
Total	37	36	37	36	37	37	37	36	37	36	37	36	36	36	المجموع

٤ - التجارة الثانوية

4- SECONDARY SCHOOL OF COMMERCE

SUBJECT	الثالث Third GRADE	الثاني Second GRADE	الأول First GRADE	المادة
Shar'a Studies	3	3	3	العلوم الشرعية
Arabic Language	6	6	6	اللغة العربية
English Language	6	6	6	اللغة الإنجليزية
Financial & Busiess Maths	4	4	5	الرياضة المالية والتجارية
Accountancy & Book -Keeping	4	4	4	المحاسبة ومسك الدفاتر
Economic History	--	--	1	التاريخ الاقتصادي
Economic Geography	--	--	2	الجغرافيا الاقتصادية
Arabic & Qatari Society Studies	--	--	1	دراسة المجتمع العربي والقطري
Secretariate and Office Management	2	2	2	السكرتارية وإدارة المكاتب
English Correspondence	2	1	--	المراسلات باللغة الإنجليزية
General Economic Business Knowledge, Labour & Social Insurance Laws	2	2	-	المعلومات العامة الاقتصادية والتجارية وقوانين العمل والتأمينات الاجتماعية
Comptuter Science	--	2	2	علم الحاسوب
Arabic Typing	2	2	2	الطباعة باللغة العربية
English Typing	2	2	--	الطباعة باللغة الإنجليزية
Industrial Cost Accounting	1	--	--	محاسبة التكاليف الصناعية
Physical Education	1	1	1	التربية الرياضية
Search Skills	1	1	1	المهارات البحثية
Total	36	36	36	المجموع

٥ - الخطة الدراسية الأسبوعية للمعهد الديني الثانوي

5 - RELIGIOUS INSTITUTE WEEKLY PLAN

SUBJECT & RELATED TOPICS	المرحلة الثانوية Secondary STAGE			المرحلة الإعدادية Preparatory STAGE			المادة وفروعها	
	الثالث الأدبي Third Literature	الثاني الأدبي Second Literature	الأول First	الثالث 3rd	الثاني 2nd	الأول 1st		
	<b>shari'a Studies</b>							
Holy Qur'an	3	2	2	3	3	2	القرآن الكريم والتفسير	
Islamic Theology	2	2	-	1	1	1	التوحيد	
Jurisprudence in Islam	3	3	2	3	3	3	الفقه	
Hadith (Islamic Tradition)	2	2	2	2	2	2	الحديث	
Islamic Subjects	1	1	1	-	-	-	الموضوعات الإسلامية	
Biography (of the Prophe)	-	-	-	1	1	1	السيرة	
<b>arabic Language</b>							<b>اللغة العربية</b>	
Grammar & Syntax	3	3	2	4	4	4	النحو والصرف	
Reading, Poetry	}	-	-	5	5	5	{	
Composition								القراءة والنصوص
Dictation&Calligraphy (Handwriting)								والإنشاء
Composition							والإملاء والخط	
Literature, Poetry	}	4	4	-	-	-	{	
Rhetoric & Criticism								الإنشاء
Reading								الأدب والنصوص
<b>english</b>	6	6	5	4	4	5	<b>اللغة الإنجليزية</b>	
<b>Mathematics</b>	-	-	3	5	5	5	<b>الرياضيات</b>	
<b>Integrated Science</b>	-	-	5	3	3	3	<b>العلوم المتكاملة</b>	
<b>computer Science</b>	1	2	2	-	-	-	<b>علم الحاسوب</b>	
<b>Civics</b>	-	-	-	3	3	3	<b>الاجتماعيات</b>	
History	3	3	-	-	-	-	التاريخ	
Geography	3	3	-	-	-	-	الجغرافيا	
Society Studies	-	-	5	-	-	-	دراسات اجتماعية	
Islamic Society	-	1	-	-	-	-	المجتمع الإسلامي	
Sociology	-	2	-	-	-	-	علم الاجتماع	
Philosophy, Ethics&Psychology	3	-	-	-	-	-	الفلسفة والأخلاق وعلم النفس	
<b>physical Education</b>	1	1	1	1	1	1	<b>التربية الرياضية</b>	
<b>Art Education</b>	-	-	-	1	1	1	<b>التربية الفنية</b>	
<b>Search Skills</b>	1	1	1	-	-	-	<b>المهارات البحثية</b>	
<b>Grand Total</b>	36	36	35	36	36	36	<b>المجموع</b>	

**الجزء الثالث**

**إحصاءات التعليم العام ٢٠٠٢/٢٠٠١**

**PART THREE  
GENERAL EDUCATION STATISTICS  
2001/2002**

**الفصل الأول : خلاصة إحصاءات الطلاب •**

**الفصل الثاني : خلاصة إحصاءات الموظفين •**

**الفصل الثالث : إحصاءات المرحلة ما قبل الابتدائي الحكومية  
(المدارس المطورة)**

**الفصل الرابع : إحصاءات طلاب المرحلة الابتدائية •**

**الفصل الخامس : إحصاءات موظفي المرحلة الابتدائية •**

**الفصل السادس : إحصاءات طلاب المرحلة الإعدادية •**

**الفصل السابع : إحصاءات موظفي المرحلة الإعدادية •**

**الفصل الثامن : إحصاءات طلاب المرحلة الثانوية والتخصصية**

**الفصل التاسع : إحصاءات موظفي المراحل الثانوية والتخصصية •**

**CHAPTER ONE : SUMMARY OF STUDENTS STATISTICS**

**CHAPTER TWO : SUMMARY OF PERSONNEL STATISTICS**

**CHAPTER THREE : PUBLIC PRE PRIMARY STAGE  
STATISTICS**

**CHAPTER FOUR : PRIMARY STAGE STUDENTS STATISTICS**

**CHAPTER FIVE : PRIMARY STAGE PERSONNEL STATISTICS**

**CHAPTER SIX : PREPARATORY STAGE STUDENTS  
STATISTICS**

**CHAPTER SEVEN : PREPARATORY STAGE PERSONNEL  
STATISTICS**

**CHAPTER EIGHT : SECONDARY AND SPECIALIZATION  
STAGES STUDENTS STATISTICS**

**CHAPTER NINE : SECONDARY AND SPECIALIZATION  
STAGES PERSONNEL STATISTICS**

# الفصل الأول

## فلاصة إحصاءات الطلاب

### CHAPTER ONE SUMMARY OF STUDENTS, STATISTICS

الخلاصة العامة للتعليم في دولة قطر - العام الدراسي ٢٠٠٤ - ٢٠٠٥

من حيث المدارس والفصول والطلاب والهيئة التدريسية والعمال

في المدارس الحكومية والأهلية وتعليم الكبار والتربية الخاصة

GENERAL SUMMARY OF EDUCATION AT STATE OF QATAR (2004/2005)

CLASSES, STUDENTS, SCHOOLS STAFF AND LABPURERS

(PUBLIC SCHOOLS, PRIVATE SCHOOL, ADULT EDUCATION, AND SPECIAL EDUCATION SCHOOLS)

عدد العمال No. Labourors	عدد الهيئة التدريسية No. schools Staff	عدد الطلاب No. Students	عدد الفصول No. Classes	عدد المدارس No. Schools	نوعية التعليم Type Education
1997	11167	77394	2866	223	المدارس الحكومية Public Schools
1272	4999	62507	2733	288	المدارس الأهلية Private Schools
51	232	2347	71	14	تعليم الكبار Adult Education
67	282	534	71	5	التربية الخاصة Special Education

ملحوظة : ١- مدارس التربية الخاصة هي (التربية الفكرية بنين + بنات) (التربية السمعية بنين + بنات)  
+ معهد النور للمكفوفين .

٢- عدد الفصول لمدارس التربية الخاصة تشمل برامج التدريب والتأهيل .

٣- المدارس الحكومية تشمل (مدارس وزارة التربية والتعليم + المدارس المستقلة) .

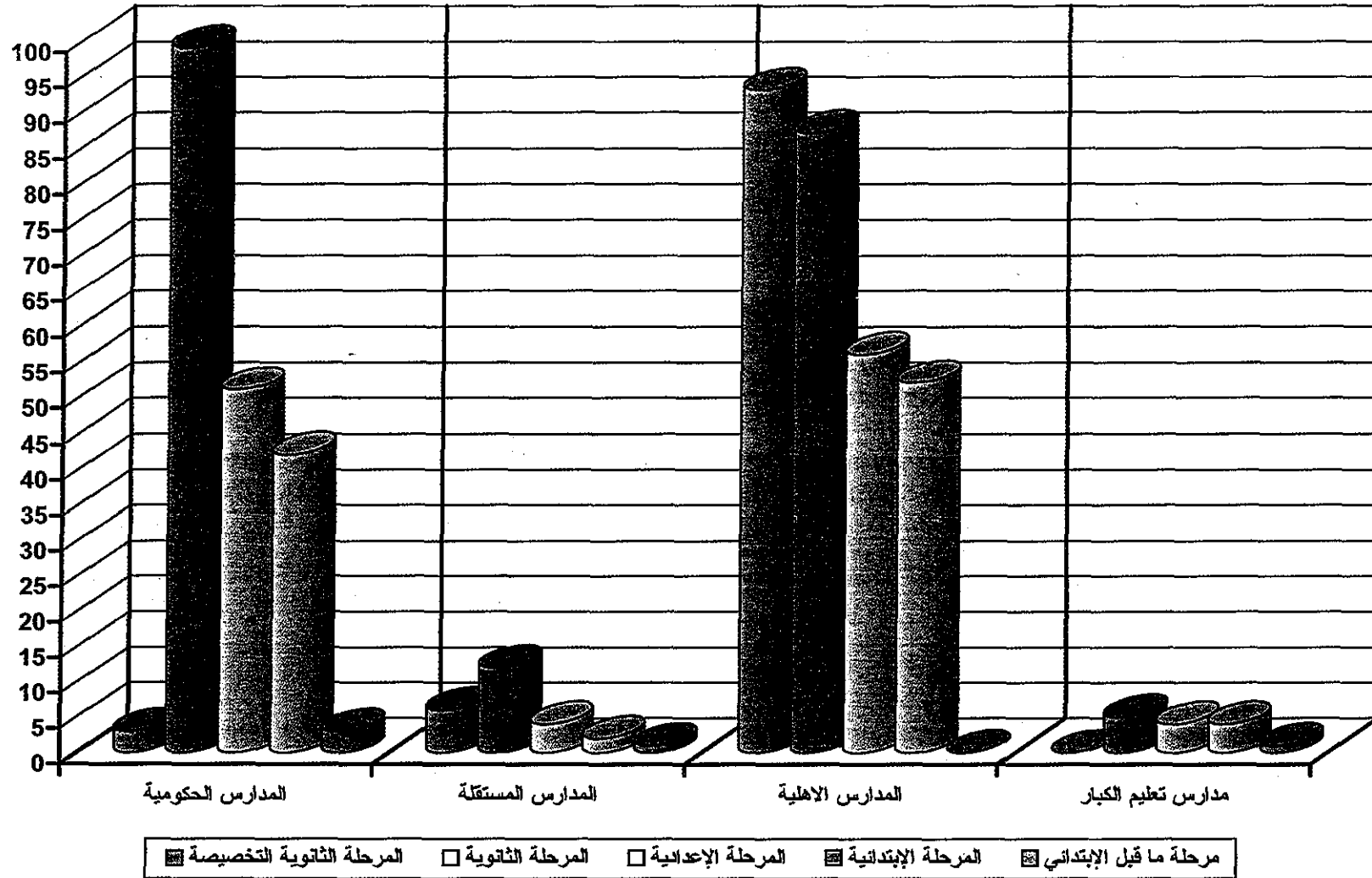
جدول (١) الخلاصة العامة لعدد المدارس في جميع المراحل - العام الدراسي ٢٠٠٤-٢٠٠٥

TABLE (1): GENERAL SUMMARY OF THE NUMBER OF SCHOOLS AT ALL STAGES (2004/2005)

STAGE SCHOOLS	مجموع عام Grand Total					التخصصية Specialization	المرحلة الثانوية Secondary Stage				المرحلة الاعدادية Perparatory Stage				المرحلة الابتدائية Primary Stage					مرحلة ما قبل الابتدائي Pre- Primary Stage				المرحلة المدارس
	مجموع Total	مختلط Mixed	بنات Girls	نموذجية* Models	بنين Boys		مجموع Total	مختلط Mixed	بنات Girls	بنين Boys	مجموع Total	مختلط Mixed	بنات Girls	بنين Boys	مجموع Total	مختلط Mixed	بنات Girls	نموذجية* Models	بنين Boys	مجموع Total	مختلط Mixed	بنات Girls	بنين Boys	
Public Schools	198	3	99	29	67	3	42	-	24	18	51	-	28	23	99	-	47	29	23	3	3	-	-	المدارس الحكومية
Independent Schools	25	-	12	2	11	1	2	-	1	1	4	-	1	3	12	-	6	2	4	6	-	4	2	المدارس المستقلة
Private Schools	288	214	39	-	35	-	52	34	10	8	56	37	11	8	87	50	18	-	19	93	93	-	-	المدارس الأهلية
Adult Education Schools	14	-	7	-	7	1	4	-	2	2	4	-	2	2	5	-	3	-	2	-	-	-	-	مدارس تعليم الكبار
Total	525	217	157	31	120	5	100	34	37	29	115	37	42	36	203	50	74	31	48	102	96	4	2	المجموع

\* مدارس النموذجيات هي مدارس للبنين

الخلاصة العامة لعدد المدارس للعام الدراسي ٢٠٠٤-٢٠٠٥م





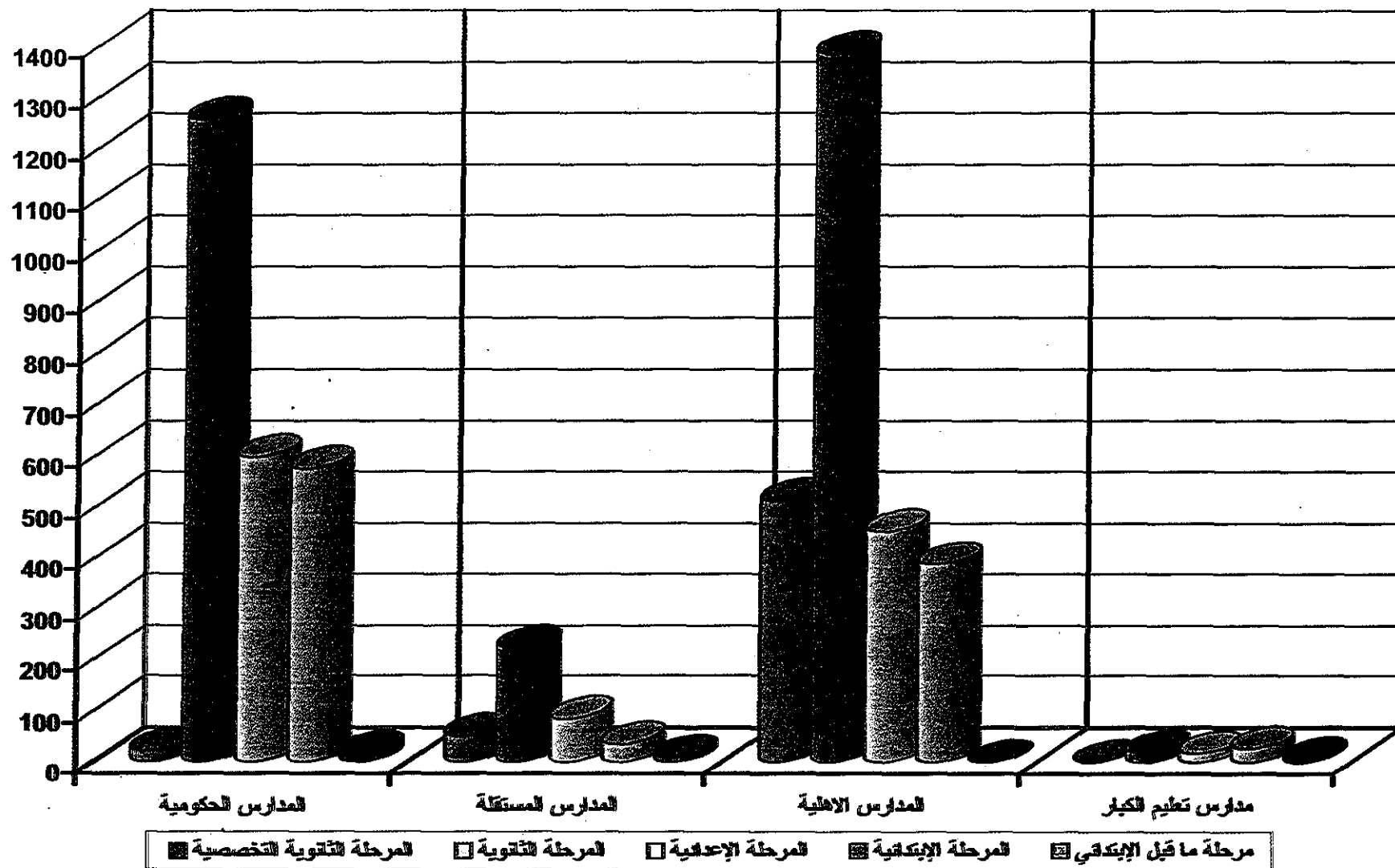
جدول (٢) الخلاصة العامة لعدد الفصول في جميع المراحل - العام الدراسي ٢٠٠٤-٢٠٠٥

TABLE (2): GENERAL SUMMARY OF THE NUMBER OF CLASSES AT ALL STAGES (2004/2005)

STAGE SCHOOLS	مجموع عام Grand Total					التخصصية Specialization	المرحلة الثانوية Secondary Stage				المرحلة الاعدادية Perparatory Stage				المرحلة الابتدائية Primary Stage					مرحلة ما قبل الابتدائي Pre- Primary Stage				المرحلة المدارس
	مجموع Total	مختلط Mixed	بنات Girls	نهنجان* Models	بنين Boys		مجموع Total	مختلط Mixed	بنات Girls	بنين Boys	مجموع Total	مختلط Mixed	بنات Girls	بنين Boys	مجموع Total	مختلط Mixed	بنات Girls	نهنجان* Models	بنين Boys	مجموع Total	مختلط Mixed	بنات Girls	بنين Boys	
Public Schools	2463	22	1253	415	773	17	573	-	316	257	596	-	314	282	1255	-	623	415	217	22	22	-	-	المدارس الحكومية
Independent Schools	403	-	200	49	154	9	35	-	18	17	84	-	20	64	224	-	126	49	49	51	-	36	15	المدارس المستقلة
Private Schools	2733	1997	339	-	397	-	387	230	57	100	451	316	62	73	1384	940	220	-	224	511	511	-	-	المدارس الاهلية
Adult Education Schools	71	-	32	-	39	6	27	-	14	13	18	-	6	12	20	-	12	-	8	-	-	-	-	مدارس تعليم الكبار
Total	5670	2019	1824	464	1363	32	1022	230	405	387	1149	316	402	431	2883	940	981	464	498	584	533	36	15	المجموع

# مدارس النموذجيات هي مدارس للبنين

الخلاصة العامة لعدد الفصول للعام الدراسي ٢٠٠٤-٢٠٠٥م



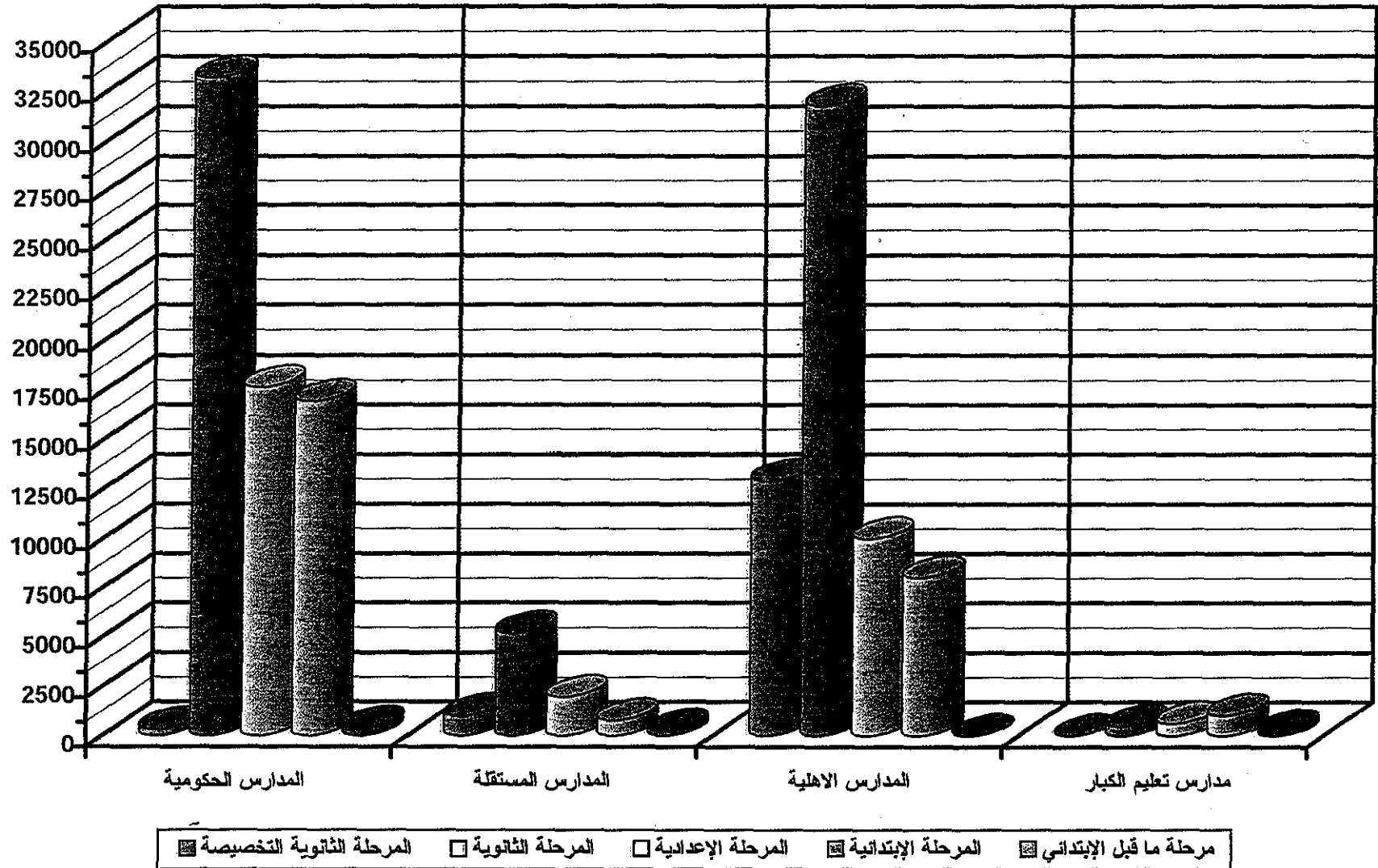
جدول (٣) الخلاصة العامة لأعداد الطلاب - للعام الدراسي ٢٠٠٤-٢٠٠٥

TABLE (3): GENERAL SUMMARY OF THE NUMBER OF STUDENTS (2004/2005)

STAGE SCHOOLS	مجموع عام Grand Total					التخصصية Specialization	المرحلة الثانوية Secondary Stage				المرحلة الإعدادية Perparatory Stage				المرحلة الابتدائية Primary Stage					مرحلة ما قبل الابتدائي Pre- Primary Stage				المرحلة المدارس
	مجموع Total	مختلط Mixed	بنات Girls	نموذجية* Models	بنين Boys		مجموع Total	مختلط Mixed	بنات Girls	بنين Boys	مجموع Total	مختلط Mixed	بنات Girls	بنين Boys	مجموع Total	مختلط Mixed	بنات Girls	نموذجية* Models	بنين Boys	مجموع Total	مختلط Mixed	بنات Girls	بنين Boys	
Public Schools	68287	320	35855	11248	20864	375	16877	-	9274	7603	17588	-	9662	7926	33127	-	16919	11248	4960	320	320	-	-	المدارس الحكومية
Independent Schools	9107	-	4473	1153	3481	246	766	-	417	349	1937	-	421	1516	5165	-	2925	1153	1087	993	-	710	283	المدارس المستقلة
Private Schools	62507	51306	4126	-	7075	-	7986	5827	897	1262	9942	7889	541	1512	31702	24713	2688	-	4301	12877	12877	-	-	المدارس الأهلية
Adult Education Schools	2347	-	780	-	1567	206	1033	-	367	666	633	-	159	474	475	-	254	-	221	-	-	-	-	مدارس تعليم الكبار
Total	142248	51626	45234	12401	32987	827	26662	5827	10955	9880	30100	7889	10783	11428	70469	24713	22786	12401	10569	14190	13197	710	283	المجموع

# مدارس النموذجيات هي مدارس للبنين

الخلاصة العامة لعدد الطلبة للعام الدراسي ٢٠٠٤-٢٠٠٥م



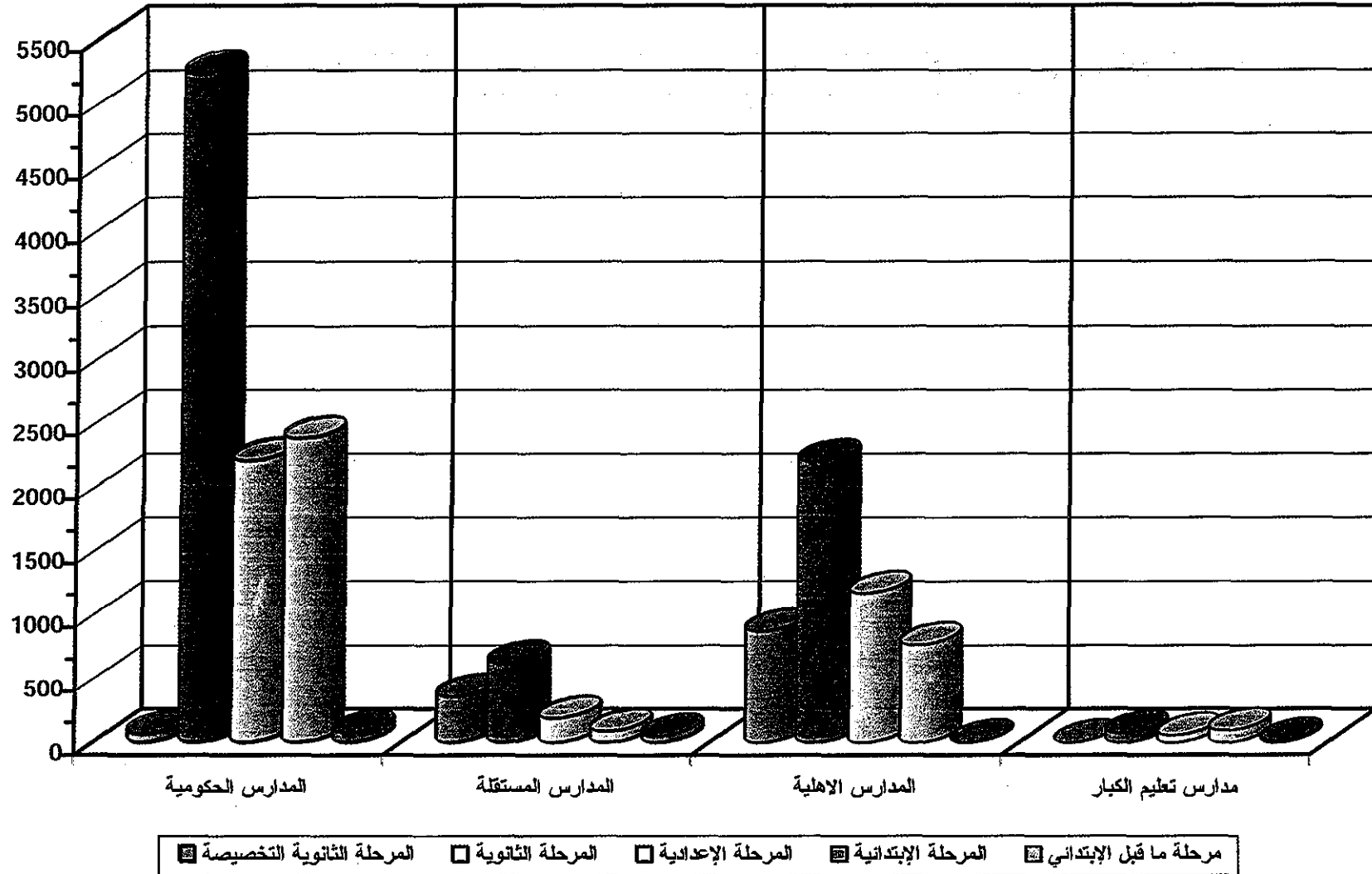
جدول (٤) الخلاصة العامة لأعداد الهيئة التدريسية في جميع المراحل - للعام الدراسي ٢٠٠٤-٢٠٠٥

TABLE (4): GENERAL SUMMARY OF THE NUMBER OF SCHOOLS STAFF AT ALL STAGE (2004/2005)

STAGE		مجموع عام Grand Total					التخصصية Specialization	المرحلة الثانوية Secondary Stage				المرحلة الاعدادية Perparatory Stage				المرحلة الابتدائية Primary Stage					مرحلة ما قبل الابتدائي Pre- Primary Stage				المرحلة	
SCHOOLS	WORK	مجموع Total	مختلط Mixed	بنات Girls	نرنيان* Models	بنين Boys		مجموع Total	مختلط Mixed	بنات Girls	بنين Boys	مجموع Total	مختلط Mixed	بنات Girls	بنين Boys	مجموع Total	مختلط Mixed	بنات Girls	نرنيان* Models	بنين Boys	مجموع Total	مختلط Mixed	بنات Girls	بنين Boys	إداري	المدراس
Public Schools	Administrator	2639	9	1523	540	567	13	582	-	404	178	545	-	365	180	1490	-	754	540	196	9	9	-	-	إداري	
	Teacher	7296	52	3940	1214	2090	57	1793	-	1092	701	1656	-	928	728	3738	-	1920	1214	604	52	52	-	-	مدرس	المدراس
	Total	9935	61	5463	1754	2657	70	2375	-	1496	879	2201	-	1293	908	5228	-	2674	1754	800	61	61	-	-	مجموع	الحكومية
Independent Schools	Administrator	80	-	34	6	40	3	6	-	3	3	15	-	2	13	37	-	17	6	14	19	-	12	7	إداري	
	Teacher	1213	-	644	100	469	41	78	-	42	36	171	-	36	135	584	-	330	100	154	339	-	236	103	مدرس	المدراس
	Total	1293	-	678	106	509	44	84	-	45	39	186	-	38	148	61	-	347	106	168	358	-	248	110	مجموع	المستقلة
Private Schools	Administrator	749	513	150	-	86	-	145	96	17	32	121	88	11	22	296	142	122	-	32	187	187	-	-	إداري	
	Teacher	4250	3288	626	-	336	-	620	465	53	102	1046	819	129	98	1901	1321	444	-	136	683	683	-	-	مدرس	المدراس
	Total	4999	3801	776	-	422	-	765	561	70	134	1167	907	140	120	2197	1463	566	-	168	870	870	-	-	مجموع	الأهلية
Adult Edu. Schools	Administrator	45	-	25	-	20	4	18	-	10	8	9	-	5	4	14	-	10	-	4	-	-	-	-	إداري	مدارس
	Teacher	187	-	89	-	98	9	73	-	35	38	46	-	18	28	59	-	36	-	23	-	-	-	-	مدرس	تعليم
	Total	232	-	114	-	118	13	91	-	45	46	55	-	23	32	73	-	46	-	27	-	-	-	-	مجموع	الكبار
Total	Administrator	3513	522	1732	546	713	20	751	96	343	221	690	88	383	219	1837	142	903	546	246	215	196	12	7	إداري	
	Teacher	12946	3340	5299	1314	2993	107	2564	465	1222	877	2919	819	1111	989	6282	1321	2730	1314	917	1074	735	236	103	مدرس	المجموع
	Total	16459	3862	7031	1860	3706	127	3315	561	1656	1098	3609	907	1494	1208	8119	1463	3633	1860	1163	1289	931	248	110	مجموع	

\* مدارس النموذجيات هي مدارس للبنين

الخلاصة العامة لعدد الهيئة التدريسية للعام الدراسي ٢٠٠٤-٢٠٠٥م



خلاصة التعليم ما قبل الابتدائي في المدارس الحكومية  
توزيع الطلاب رياض الأطفال الحكومية حسب الصف والجنس والجنسية العام الدراسي ٢٠٠٤-٢٠٠٥  
**SUMMERY EDUCATION OF PUPLIC PRE. SCHOOL**  
**Distribution Of Students in Puplic- Kinder Graten**  
**Pre-School According To Class, Sex And Nationality (2004/2005)**

المجموع Total		غير قطري Non- Qatari		قطري Qatari		الشعب classes			الصف Grade
إناث F	ذكور M	إناث F	ذكور M	إناث F	ذكور M	مختلط co- Education	بنات girls	بنين boys	
134	186	1	2	133	184	22	-	-	الروضة والتهميدي K.G. and per. school

الخلاصة العامة- توزيع طلاب رياض الأطفال الحكومية حسب الصف والجنس والجنسية  
العام الدراسي ٢٠٠٤-٢٠٠٥

Genral summary of STUDENTS in puplic- Kinder graten pre- school 2004- 2005

Detail	Stages	مختلط CO- Education		بنات boys		بنين boys		المراحل الدراسية	البيان	
		غير قطري Non- Qatari	قطري Qatari	غير قطري Non- Qatari	قطري Qatari	غير قطري Non- Qatari	قطري Qatari			
Kindergarten pre- Schools	No Of Students	3	317	-	-	-	-	عدد الطلاب	الروضة والتهميدي	
	No of School shaff	Ad.	-	9	-	-	-	-		إداري عدد الهيئة
		T.	1	52	-	-	-	-		مدرس التدريسية
	No of classes	22		-		-		عدد الفصول		
No of Schools	3		-		-		عدد المدارس			

توزيع الطلاب في رياض الأطفال الحكومية حسب الصف والجنس والسن العام الدراسي ٢٠٠٤-٢٠٠٥

Distribution of Students in puplic Kinder - graten pre- school

To class, Sex and Nationality 2004 - 2005

مجموع Total	٦ فأكثر 6 and above	- 5	- 4	- 3	- 2	أقل من سنتين less than 2 yares	الشعب classes	السن Age	الصف Grade
								الجنس Sex	
186	-	84	93	9	-	-	22	ذكور M	الروضة والتهميدي K.G. and per. school
134	-	57	66	11	-	-		إناث F	
320	-	141	159	20	-	-		المجموع total	

الخلاصة العامة (المدارس الحكومية النهارية) للمدارس والشعب والطلاب والهيئة التدريسية

العام الدراسي ٢٠٠٤ - ٢٠٠٥

GENERAL SUMMARY IN PUPILIC DAY SCHOOLS, CLASSES, STUDENTS AND SCHOOLS STAFF

(2004/ 2005)

STAGE	SCHOOLS	متوسط المدرسون في الشعبة Average of Teachers per Class	متوسط الطلاب للمدرس Average of Pupils perTeacher	متوسط الطلاب في الشعبة Average of Pupils per Class	متوسط الطلاب في المدرسة Average of Pupils per School	عدد الهيئة التدريسية No. of Schools Staff			عدد الطلاب No. of Students	عدد الشعب No. of Classes	عدد المدارس No. of Schools	المدارس	المرحلة
						المجموع Total	مدرس Tet.	اداري Adm.					
PRIMARY	Boys	2.8	8.2	23	216	800	604	196	4960	217	23	بنين	ابتدائية
	Models	2.9	9.3	27	388	1754	1214	540	11248	415	29	*نموذجيات	
	Girls	3.1	8.8	27	360	5674	1920	754	16919	623	47	بنات	
	Total	3.0	8.9	26	335	5228	3738	1490	33127	1255	99	المجموع	
GENERAL PREPARATORY	Boys	2.6	10.9	28	345	908	728	180	7926	282	23	بنين	الاعدادية العامة
	Girls	2.9	10.4	31	345	1293	928	365	9662	314	28	بنات	
	Total	2.8	10.6	30	345	2201	1656	545	17588	596	51	المجموع	
GENERAL SECONDARY	Boys	2.7	10.8	30	422	879	701	178	7603	257	18	بنين	الثانوية العامة
	Girls	3.5	8.5	29	386	1496	1092	404	9274	316	24	بنات	
	Total	3.1	9.4	29	402	2375	1793	582	16877	573	42	المجموع	
SECOND. SCHOOL OF COMMERCE	Boys	3.7	5.6	21	146	33	26	7	146	7	1	بنين	التجارة
RELIGIOUS INSTITUTE	Boys	3.1	7.4	23	115	37	31	6	229	10	2	بنين	المعهد الديني ع + ث
DRAND STAGE	Boys	2.7	10.0	27	311	2657	2090	567	20864	773	67	بنين	المجموع العام
	Models	2.9	9.3	27	388	1754	1214	540	11248	415	29	*نموذجيات	
	Girls	3.1	9.1	29	362	5463	3940	1523	35855	1253	99	بنات	
	Total	3.0	9.4	28	349	9874	7244	2630	67967	2441	195	المجموع	

\* مدارس النموذجيات هي مدارس للبنين



خلاصة توزيع الطلاب في المدارس الحكومية النهارية حسب الصفوف - جميع المراحل - العام الدراسي ٢٠٠٤-٢٠٠٥

SUMMARY OF STUDENTS DISTRIBUTION IN PUPLIC DAY SCHOOLS ACCORDING TO GRADES-ALL STAGES (2004- 2005)

GRADE	المجموع Total		مدارس البنات Girls Schools		المدارس النموذجية Model Schools		مدارس البنين Boys Schools		الصف
	طلاب Students	شعب Classes	طلاب Students	شعب Classes	طلاب Students	شعب Classes	طلاب Students	شعب Classes	
1st Grade Prim	5177	198	2653	99	2385	87	139	12	الأول الابتدائي
2nd Grade Prim	5266	203	2753	104	2386	87	127	12	الثاني الابتدائي
3rd Grade Prim	5544	209	2805	103	2558	92	181	14	الثالث الابتدائي
4th Grade Prim	5533	215	2802	105	2323	88	408	22	الرابع الابتدائي
5th Grade Prim	5877	221	3015	109	1596	61	1266	51	الخامس الابتدائي
6th Grade Prim	5730	209	2891	103	-	-	2839	106	السادس الابتدائي
Total Grade Prim	33127	1255	16919	623	11248	415	4960	217	مجموع الابتدائي
1st Grade Prep	6321	207	3488	109	-	-	2833	98	الأول الإعدادي
2nd Grade Prep	5724	200	3151	103	-	-	2573	97	الثاني الإعدادي
3rd Grade Prep	5644	194	3023	102	-	-	2621	92	الثالث الإعدادي
Total Preparatory	17689	601	9662	314	-	-	8027	287	مجموع الإعدادي
1st Grade Sec.	6190	191	3394	102	-	-	2796	89	الأول الثانوي
2nd Grade Sec.	5355	193	2966	108	-	-	2389	85	الثاني الثانوي
3rd Grade Sec.	5606	201	2914	106	-	-	2692	95	الثالث الثانوي
Total Secondary	17151	585	9274	316	-	-	7877	269	مجموع الثانوي
General Total	67967	2441	35855	1253	11248	415	20864	773	المجموع العام

توزيع الطلاب في المدارس الحكومية النهارية حسب حالة القيد - جميع المراحل  
مدارس البنين والنموذجيات والبنات - العام الدراسي ٢٠٠٤ - ٢٠٠٥

DISTRIBUTION OF STUDENTS IN PUPLIC DAY ACCORDING TO REGISTRATION STATUS  
ALL STAGES BOYS, MODELS AND GIRLS SCHOOLS (2004/ 2005)

STAGE	SCHOOLS	Registration Status حالة القيد				المدارس	المرحلة
		مجموع Total	راسب Repeater	مترفع Promoted	مستجد Fresh		
primary stage	Boys	4960	435	4228	297	بنين	المرحلة الابتدائية
	Models	11248	203	8440	2605	* نموذجيات	
	Girls	16919	290	13643	2986	بنات	
	Total	33127	928	26311	5888	المجموع	
Preparatory, General	Boys	7926	520	6844	562	بنين	المرحلة الإعدادية
	Girls	9662	377	8909	376	بنات	
	Total	17588	897	15753	938	المجموع	
Secondary, General	Boys	7603	899	6328	376	بنين	المرحلة الثانوية
	Girls	9274	598	8419	257	بنات	
	Total	16877	1497	14747	633	المجموع	
religious Preparatory Institute	Boys	101	21	70	10	بنين	المعهد الديني الإعدادي
religious Secondary Institute	Boys	128	12	103	13	بنين	المعهد الديني الثانوي
Total religious Institute	Boys	229	33	173	23	بنين	مجموع المعهد الديني
Secondary Commerce	Boys	146	10	132	4	بنين	التجارة الثانوية
Total	Boys	20864	1897	17705	1262	بنين	المجموع
	Models	11248	203	8440	2605	* نموذجيات	
	Girls	35855	1265	30971	3619	بنات	
	Total	67967	3365	57116	7486	المجموع	
Percentage %	Boys & Models	47.2	62.4	45.8	51.7	بنين ونموذجيات	النسبة %
	Girals	52.8	37.6	54.2	48.3	بنات	
	Total	100	100	100	100	المجموع	

\* مدارس النموذجيات هي مدارس للبنين

توزيع الطلاب في المدارس الحكومية النهارية حسب السن - مدارس البنين والنموذجيات والبنات  
جميع المراحل - العام الدراسي ٢٠٠٤ - ٢٠٠٥

DISTRIBUTION OF STUDENTS IN PUBLIC DAY SCHOOLS ACCORDING TO AGE  
BOYS, MODELS AND GIRLS SCHOOLS - ALL STAGE (2004/ 2005)

STAGE	AGE SCHOOLS	متوسط العمر		مجموع Total	٢١ فقط &above	-20	-19	-18	-17	-16	-15	-14	-13	-12	-11	-10	-9	-8	-7	-6	أقل من ٦ سنوات Less than 6 years	السن المدارس		المرحلة
		سنة Year	شهر Month																			المدارس	المرحلة	
Primary	Boys	11	-	4960	-	-	-	-	-	8	47	98	240	456	2097	1237	330	152	123	132	40	بنين	الإبتدائية	
	Models	8	2	11248	-	-	-	-	-	-	-	1	3	11	1352	2341	2445	2341	2141	613	نموذجيات			
	Girls	8	10	16919	-	-	-	1	4	9	9	44	107	311	2135	2910	2770	2784	2612	2561	662	بنات		
	Total	8	11	33127	-	-	-	1	4	9	56	142	348	770	4243	5499	5441	5381	5076	4834	1315	المجموع		
General Prepartory	Boys	13	7	7926	-	-	2	28	125	312	573	1877	2228	2129	641	11	-	-	-	-	-	بنين	الإعدادية العامة	
	Girls	13	5	9662	3	3	11	34	91	187	444	2196	2988	2709	970	26	-	-	-	-	-	بنات		
	Total	13	6	17588	3	3	13	62	216	499	1017	4073	5216	4838	1611	37	-	-	-	-	-	المجموع		
General Secondary	Boys	16	9	7603	37	146	334	785	1648	2136	1916	579	22	-	-	-	-	-	-	-	-	بنين	الثانوية العامة	
	Girls	16	7	9274	75	126	313	643	1997	2589	2631	878	22	-	-	-	-	-	-	-	-	بنات		
	Total	16	8	16877	112	272	647	1428	3645	4725	4547	1457	44	-	-	-	-	-	-	-	-	المجموع		
SPECIALIZATION Schools	Religious, Prep.	14	-	101	-	-	-	3	4	8	16	17	16	29	8	-	-	-	-	-	-	العهد الديني	المدارس التخصصية	
	Religious, Sec.	18	4	128	13	14	18	30	18	15	17	3	-	-	-	-	-	-	-	-	-	الديني		
	Commerce, Sec.	18	3	146	9	15	27	30	32	16	9	8	-	-	-	-	-	-	-	-	-	التجارة ثانوي بنين		
GRAND TOTAL	Boys	14	2	20864	59	175	381	876	1827	2495	2578	2582	2506	2614	2746	1248	330	152	123	132	40	بنين	المجموع العام	
	Models	8	2	11248	-	-	-	-	-	-	-	-	1	3	11	1352	2341	2445	2341	2141	613	نموذجيات		
	Girls	12	1	35855	78	129	324	678	2092	2785	3084	3118	3117	3020	3105	2936	2770	2784	2612	2561	662	بنات		
	Total	12	1	67967	137	304	705	1554	3919	5280	5662	5700	5624	5637	5862	5536	5441	5381	5076	4834	1315	المجموع		

توزيع الطلاب في المدارس الحكومية النهارية حسب الجنسية

مدارس البنين والنموذجيات والبنات - جميع المراحل العام الدراسي - 2005-2004

DISTRIBUTION OF STUDENTS IN PUPIC DAY SCHOOLS ACCORDING TO

NATIONALITY-BOYS. MODELS AND GIRLS SCHOOLS-ALL STAGES (2004/2005)

STAGE NATIONALITY	المجموع Total				التجارة Commerce SC. ثانوي	المعهد الديني Religious Institute SC. ثانوي. اعدادي. PR.			المرحلة الثانوية العامة General Secondary Stage		المرحلة الإعدادية العامة General Prep. Stage		المرحلة الابتدائية Primary Stage			المرحلة الجنسية
	المجموع Total	بنات Girls	نموذجيات Models	بنين Boys	بنين Boys	بنين Boys	بنين Boys	بنين Boys	بنات Girls	بنين Boys	بنات Girls	بنين Boys	بنات Girls	نموذجيات Models	بنين Boys	
Qatari	42404	22656	7285	12463	115	14	21	5836	4400	6069	4815	10751	7285	3098	قطري	
Emirates	110	63	13	34	-	-	-	19	14	20	14	24	13	6	إماراتي	
Bahraini	390	219	54	117	3	-	-	61	47	68	43	90	54	24	بحريني	
Kuwaiti	23	8	7	8	-	-	1	3	4	-	1	5	7	2	كويتي	
saudi	1053	528	193	332	6	-	-	111	106	123	133	294	193	87	سعودي	
Omine	1324	687	217	420	3	-	-	163	112	181	191	343	217	114	عماني	
Iraqi	489	243	65	181	2	-	1	92	70	63	82	88	65	26	عراقي	
Yemeni	3633	1824	571	1238	2	5	2	445	433	527	467	852	571	329	يمني	
Palestinian	3182	1668	408	1106	3	-	-	542	519	461	391	665	408	193	فلسطيني	
Jordanian	2906	1480	420	1006	-	-	-	469	458	437	388	574	420	160	أردني	
Egyptian	3471	1830	558	1083	-	17	28	499	471	470	383	861	558	184	مصري	
Syrian	1017	519	190	308	-	1	1	133	128	124	120	262	190	58	سوري	
Lebanese	117	52	24	41	-	-	-	16	16	21	25	15	24	-	لبناني	
Sudanese	2598	1337	431	830	-	-	-	283	282	394	303	660	431	245	سوداني	
Djiboutian	13	3	-	10	-	-	-	1	-	1	9	1	-	1	جيبوتي	
Somalian	710	362	106	242	-	4	14	73	64	103	107	186	106	53	صومالي	
Libyan	34	28	1	5	-	-	-	12	4	10	-	6	1	1	ليبي	
Tunisian	96	39	9	48	-	-	-	28	39	4	8	7	9	1	تونسي	
Algerian	122	59	11	52	-	1	1	24	32	11	11	24	11	7	جزائري	
Moroccan	48	30	6	12	-	-	-	9	5	8	3	13	6	4	مغربي	
Maunitanian	70	43	8	19	-	4	-	7	4	15	5	21	8	6	موريتاني	
Comorian	42	10	-	32	-	3	7	4	10	3	12	3	-	-	جزر القمر	
Arabs (Others)	441	216	64	161	3	-	-	73	74	62	43	81	64	41	عربي آخر	
Iranian	1289	665	190	434	8	-	-	180	153	187	168	298	190	105	إيراني	
Pakistani	1719	980	301	438	-	6	7	137	114	217	135	626	301	176	باكستاني	
Indian	119	54	17	48	-	9	4	18	11	10	13	26	17	11	هندي	
Afghani	8	7	-	1	-	-	-	1	1	-	-	6	-	-	أفغانستاني	
Bangladeshi	238	110	69	59	1	-	1	15	19	20	18	75	69	20	بنجلاديش	
Others	301	135	30	136	-	64	13	20	13	53	38	62	30	8	أخرى	
Total	67967	35855	11248	20864	146	128	101	9274	7603	9662	7926	16919	11248	4960	المجموع	
Number of Qataris	42404	22656	7285	12463	115	14	21	5836	4400	6089	4815	10751	7285	3098	قطري / عدد	
Percebtage%	62.4	63.2	64.8	59.7	78.8	10.9	20.8	62.9	57.9	62.8	60.8	63.5	64.8	62.5	قطري %	
Number of Gulf Citizens	2900	1505	484	911	12	-	1	357	283	392	382	756	484	233	خليجي / عدد	
Citizens %	4.3	4.2	4.3	4.4	8.2	-	1.0	3.9	3.7	4.1	4.8	4.5	4.3	4.7	خليجي %	
Number of Arabs	18989	9743	2872	6374	10	35	54	2710	2609	2714	2357	4319	2872	1309	عربي / عدد	
Percentage %	27.9	27.2	25.5	30.6	6.8	27.4	53.5	29.2	34.3	28.1	29.7	25.5	25.5	26.3	عربي %	
Number of Others	3674	1951	607	1116	9	79	25	371	311	487	372	1093	607	320	أخرى / عدد	
Others %	5.4	5.4	5.4	5.3	6.2	61.7	24.7	4.0	4.1	5.0	4.7	6.5	5.4	6.5	أخرى %	
Number of Non Qataris	25563	13199	3963	8401	31	114	80	3438	3203	3593	3111	6168	3963	1862	محصو عدد غير القطريين	
Percentage %	37.6	36.8	35.2	40.3	21.2	89.1	79.2	37.1	42.1	37.2	39.2	36.5	35.2	37.5	النسبة %	

# مدارس النموذجيات هي مدارس للبنين

توزيع الطلاب المستجدين في المدارس الحكومية النهارية حسب الجنسية - مدارس البنين  
والنموذجيات والبنات - جميع المراحل - مجموع المناطق ٢٠٠٤-٢٠٠٥

DISTRIBUTION OF FRESH STUDENTS IN PUBLIC SCHOOLS ACCORDING TO  
NATIONALITY- BOYS, MODELS AND GIRLS SCHOOLS-ALL STAGES (2004/2005)

STAGE	المجموع Total				التجارة Commerce	المعهد الديني Religious Institute		المرحلة الثانوية العامة General Secondary Stage	المرحلة الإعدادية العامة General Prep. Stage		المرحلة الابتدائية Primary Stage			المرحلة الجنسية	
	المجموع Total	بنات Girls	نموذجيات Models	بنين Boys	بنين Boys	بنين Boys	بنين Boys	بنات Girls	بنين Boys	بنات Girls	بنين Boys	بنات Girls	نموذجيات Models		بنين Boys
Qatari	4452	2037	1689	726	3	-	2	85	208	129	323	1823	1689	190	قطري
Emirates	13	6	1	6	-	-	-	-	2	-	3	6	1	1	إماراتي
Bahraini	38	16	15	7	-	-	-	3	1	-	5	13	15	1	بحريني
Kuwaiti	4	1	2	1	-	-	-	-	1	-	-	1	2	-	كويتي
saudi	143	77	45	21	-	-	-	10	7	8	6	59	45	8	سعودي
Omnie	147	77	44	26	-	-	-	9	5	11	10	57	44	11	عماني
Iraqi	111	72	15	24	-	-	-	13	5	21	14	38	15	5	عراقي
Yemeni	334	176	120	38	-	-	-	13	2	8	25	155	120	11	يمني
Palestinian	248	127	78	43	1	-	-	9	9	19	27	99	78	6	فلسطيني
Jordanian	332	161	102	69	-	2	-	19	16	51	40	91	102	11	أردني
Egyptian	700	375	166	159	-	-	4	46	47	87	77	242	166	31	مصري
Syrian	186	91	53	42	-	-	-	7	4	18	22	68	53	16	سوري
Lebanese	15	5	5	5	-	-	-	1	2	-	3	4	5	-	لبناني
Sudanese	303	147	112	44	-	-	1	6	6	15	17	128	112	20	سوداني
Djiboutian	1	1	-	-	-	-	-	-	-	-	-	1	-	-	جيبوتي
Somalian	58	29	16	13	-	1	5	1	1	1	5	27	16	1	صومالي
Libyan	10	8	-	2	-	-	-	2	2	3	-	3	-	-	ليبي
Tunisian	38	16	4	18	-	-	-	14	16	2	2	-	4	-	تونسي
Algerian	26	11	7	8	-	-	-	5	3	2	4	4	7	1	جزائري
Moroccan	10	5	1	4	-	-	-	1	1	-	1	4	1	2	مغربي
Maunitanian	15	7	4	4	-	1	-	2	1	2	-	3	4	2	موريتاني
Comorian	-	-	-	-	-	-	-	-	-	-	-	-	-	-	جزر القمر
Arabs (Others)	91	44	36	11	-	-	-	4	4	7	2	33	36	5	عربي آخر
Iranian	88	49	32	7	-	-	-	-	1	2	4	47	32	2	إيراني
Pakistani	250	140	102	8	-	-	-	-	-	-	3	140	102	5	باكستاني
Indian	14	8	2	4	-	4	-	-	-	-	-	8	2	-	هندي
Afghani	1	1	-	-	-	-	-	-	-	-	-	1	-	-	أفغانستاني
Bangladeshi	48	22	24	2	-	-	-	-	-	-	-	22	24	2	بنجلاديشي
Others	38	14	10	14	-	7	2	4	2	1	3	9	10	-	أخرى
Total	7714	3723	2685	1306	4	15	14	254	346	385	569	3084	2685	331	المجموع
Number of Qataris	4452	2037	1689	726	3	-	2	85	208	129	323	1823	1689	190	قطري/ عدد
Percentage%	57.7	54.7	62.9	55.6	75.0	-	14.3	33.4	60.1	33.5	54.2	59.1	62.9	57.4	قطري %
Number of Gulf Citizens	345	177	107	61	-	-	-	22	16	19	24	136	107	21	خليجي/ عدد
Citizens %	4.5	4.8	4.0	4.7	-	-	-	8.7	4.6	4.9	4.0	4.4	4.0	6.3	خليجي %
Number of Arabs	2478	1275	719	484	1	4	10	143	119	234	239	898	719	111	عربي/ عدد
Percentage %	32.1	34.2	26.8	37.1	25.0	26.7	71.4	56.3	34.4	60.8	40.1	29.1	26.8	33.5	عربي %
Number of Others	439	234	170	35	-	11	2	4	3	3	10	227	170	9	أخرى/ عدد
Others %	5.7	6.3	6.3	2.7	-	73.3	14.3	1.5	0.9	0.8	1.7	7.4	6.3	2.8	أخرى %
Number of Non Qataris	3262	1686	996	580	1	15	12	169	138	256	273	1261	996	141	مجموع عدد غير القطريين
Percentage %	42.3	45.3	37.1	44.4	25.0	100	85.7	66.5	39.9	66.5	45.8	40.9	37.1	42.8	النسبة %

# مدارس النموذجيات هي مدارس للبنين

توزيع الطلاب التاركين في المدارس الحكومية النهارية - جميع المراحل - حسب الجنسية وحالة القيد  
مدارس البنين والنموذجيات والبنات - العام الدراسي ٢٠٠٤ - ٢٠٠٥

DISTRIBUTION OF DROP-OUTS IN PUBLIC SCHOOLS - ALL STAGES ACCORDING TO NATIONALITY  
AND REGISTRATION STATUS, BOYS, MODELS AND GIRLS SCHOOLS (2004/2005)

STAGE	Schools	النسبة المئوية % Percentage			التاركون Drop - Outs			المسجلون Registered			المدارس	المرحلة
		المجموع Total	غير قطري non-Qatari	قطري Qatari	المجموع Total	غير قطري non-Qatari	قطري Qatari	المجموع Total	غير قطري non-Qatari	قطري Qatari		
Primary Stage	Boys	5.9	3.9	7.2	295	72	223	4960	1862	3098	بنين	المرحلة الابتدائية
	Models	3.9	4.6	3.6	444	183	261	11248	3963	7258	نموذجيات	
	Girls	3.1	4.8	2.1	528	297	231	16919	6168	10754	بنات	
	Total	3.8	4.6	3.4	1267	552	715	33127	11993	21134	المجموع	
General Prepatory	Boys	7.1	7.0	7.1	560	217	343	7926	3111	4815	بنين	المرحلة الإعدادية
	Girls	2.4	3.3	1.9	233	120	113	9662	3593	6069	بنات	
	Total	4.5	5.0	4.2	793	337	456	17588	6704	10884	المجموع	
General Secondary	Boys	11.1	7.1	14.1	846	227	619	7603	3203	4400	بنين	المرحلة الثانوية العامة
	Girls	4.3	4.7	4.1	402	163	239	9274	3438	5836	بنات	
	Total	7.4	5.9	8.4	1248	390	858	16877	6641	10236	المجموع	
Religious Prep. Institute	Boys	11.9	11.3	14.3	12	9	3	101	80	21	بنين	المعهد الديني الإعدادي
Religious Sec. Institute	Boys	3.9	3.5	7.1	5	4	1	128	114	14	بنين	المعهد الديني الثانوي
Secondary Commerce	Boys	15.1	12.9	15.7	22	4	18	146	31	115	بنين	التجارة الثانوية
Grand TOTAL	Boys	8.3	6.3	10.5	1740	533	1207	20864	8401	11463	بنين	المجموع العام
	Models	3.9	4.6	3.6	444	183	261	11248	3963	7285	نموذجيات	
	Girls	3.2	4.4	2.6	1163	580	583	35855	13199	22656	بنات	
	Total	4.9	5.1	5.0	3347	1296	2051	67967	25563	41404	المجموع	

**الفصل الثاني**  
**خلاصة إحصاءات الموظفين**

**CHAPTER TWO**  
**SUMMARY OF PERSONNEL STATISTICS**

- خلاصة عامة

- خلاصة إحصاءات الهيئة التدريسية بالمدارس

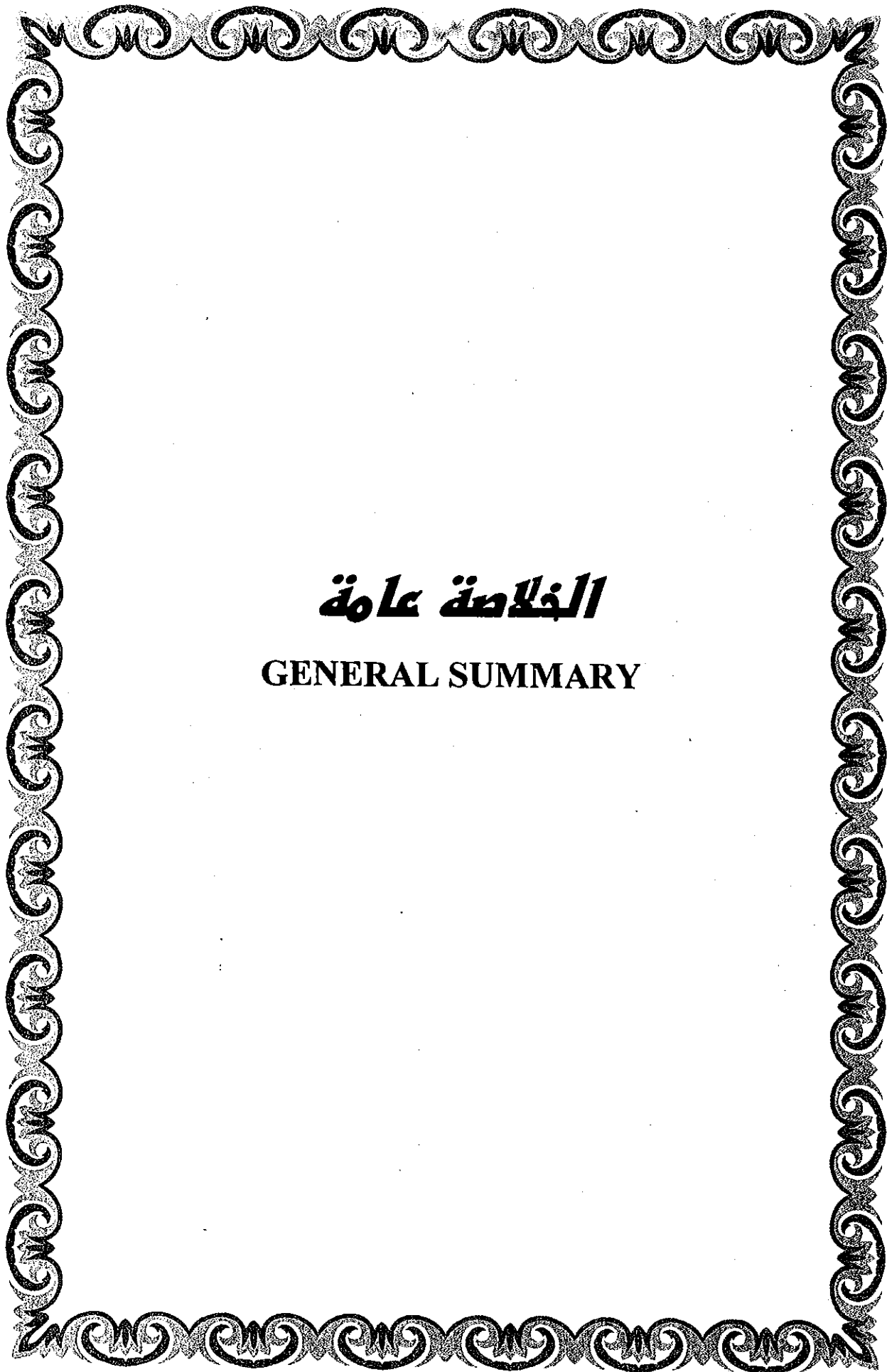
المكومية النهارية

- خلاصة إحصاءات الإدارات والأقسام

- GENERAL SUMMARY

- STATISTICS SUMMARY OF THE  
SCHOOL STAFF IN PUBLIC DAY SCHOOLS

- SUMMARY OF DEPARTMENTS &  
SECTIONS STATISTICS



# **الخلاصة عامة**

**GENERAL SUMMARY**



توزيع الطلاب القاريين في المدارس الحكومية النهارية حسب حالة القيد - جميع المراحل  
مدارس البنين والنموذجيات والبنات - العام الدراسي ٢٠٠٤ - ٢٠٠٥

DISTRIBUTION OF DROP- OUTS PUPILS IN PUBLIC SCHOOLS ACCORDING TO REGISTRATION STATUS

ALL STAGES - BOYS, MODELS AND GIRLS SCHOOLS (2004/ 2005)

STAGE	SCHOOLS	Registration Status حالة القيد				المدارس	المرحلة
		مجموع Total	راسب Repeater	مترفع Promoted	مستجد Fresh		
primary stage	Boys	295	67	204	24	بنين	المرحلة الابتدائية
	Models	444	36	364	44	* نموذجات	
	Girls	528	24	443	61	بنات	
	Total	1267	127	1011	129	المجموع	
Preparatory Stage	Boys	560	177	226	157	بنين	المرحلة الاعدادية
	Girls	233	47	140	46	بنات	
	Total	793	224	366	203	المجموع	
Secondary Stage	Boys	846	374	217	255	بنين	المرحلة الثانوية
	Girls	402	138	198	66	بنات	
	Total	1248	512	415	321	المجموع	
religious Preparatory Institute	Boys	12	7	2	3	بنين	المعهد الديني الاعدادي
religious Secondary Institute	Boys	5	3	1	1	بنين	المعهد الديني الثانوي
Total religious Institute	Boys	17	10	3	4	بنين	مجموع المعهد الديني
Secondary Commerce	Boys	22	8	4	10	بنين	التجارة الثانوية
Total	Boys	1740	636	654	450	بنين	المجموع
	Models	444	36	364	44	نموذجات	
	Girls	1163	209	781	173	بنات	
	Total	3347	881	1799	667	المجموع	
Percentage %	Boys & Models	100	30.8	46.6	22.6	بنين ونموذجات	النسبة المئوية %
	Girls	100	18.0	67.1	14.9	بنات	
	Total	100	26.3	53.8	19.9	المجموع	

\* مدارس النموذجيات هي مدارس للبنين

خلاصة إحصاءات الموظفين في المدارس والإدارات والأقسام - العام الدراسي ٢٠٠٤ - ٢٠٠٥

SUMMARY OF PERSONNEL STATISTICS - SCHOOLS, DEPARTMENTS AND SECTIONS (2004/2005)

Place of Work	المجموع Total						إناث Females						ذكور Males						مكان العمل
	%	مجموع	%	غير قطري	%	قطري	%	مجموع	%	غير قطرية	%	قطرية	%	مجموع	%	غير قطري	%	قطري	
	%	Total	%	non-Qatari	%	Qatari	%	Total	%	non-Qatari	%	Qatari	%	Total	%	non-Qatari	%	Qatari	
Schools	100	9874	23	2234	77	7640	73	7217	9	631	91	6586	27	2657	60	1603	40	1054	المدارس
Dep'ts & Sections	100	2088	25	532	75	1556	47	985	9	89	91	896	53	1103	40	443	60	660	الإدارات والأقسام
Total	100	11962	23	2766	77	9196	69	8202	9	720	91	7482	31	3760	54	2046	46	1714	المجموع الكلي
Percentage Total	100		23		77		69		6		63		31		17		14		النسبة المئوية للمجموع

**فلاصة إحصاءات الهيئة التدريسية  
بالمدارس الحكومية النهارية**

**STATISTICS SUMMARY OF THE  
SCHOOLS STAFF IN PUBLIC  
DAY SCHOOLS**

خلاصة توزيع الهيئة التدريسية حسب المؤهل والعمل والجنسية  
جميع المراحل - مجموع الذكور والإناث - العام الدراسي ٢٠٠٤ - ٢٠٠٥

SUMMARY OF SCHOOL STAFF DISTRIBUTION ACCORDING TO QUALIFICATIONS,  
WORK AND NATIONALITY ALL STAGES - MALES & FEMALES TOTAL (2004/2005)

STAGE	Nationality	Qualification Work	المجموع الكلي Grand Total	مؤهلات غير تربوية NON-Educational Qualifications					مؤهلات تربوية Educational Qualifications					المؤهل العمل	الجنسية	المرحلة		
				المجموع Total	أعلى من جامعي Post Graduate	مؤهل جامعي Univers. Degree	دراسة جامعية Under Graduate	الثانوية العامة General Second. Educ.	أقل من ثانوية Under Second. Educ.	المجموع Total	أعلى من جامعي Post Graduate	جامعية وتربوية Univers. Deg. & Educ. Diploma	جامعية تربوية Educ. Cert. Univers. Degree				ثانوية وتربوية Second. Certif. & Educ. Diploma	ثانوية تربوية Second. Educ. Cert.
PRIMARY	Qatari	Adm.	1476	1054	5	824	15	176	34	422	4	22	339	32	25	إداري	قطري	الابتدائية
		Teach.	3087	1128	2	1050	36	40	-	1959	2	30	1704	146	77	مدرس		
	non-Qatari	Adm.	14	10	-	9	-	1	-	4	-	2	-	1	1	إداري	غير قطري	
		Teach.	651	382	9	366	3	4	-	269	7	23	199	18	22	مدرس		
PREPARATORY	Qatari	Adm.	529	377	2	277	19	69	10	152	-	19	118	1	14	إداري	قطري	الإعدادية
		Teach.	1025	203	1	201	-	1	-	822	2	79	737	3	1	مدرس		
	non-Qatari	Adm.	16	15	-	12	2	1	-	1	-	-	1	-	-	إداري	غير قطري	
		Teach.	631	324	36	287	-	1	-	307	12	87	186	16	6	مدرس		
SECONDARY	Qatari	Adm.	566	421	1	338	20	55	7	145	3	10	123	9	-	إداري	قطري	الثانوية
		Teach.	957	224	2	221	-	-	1	733	3	10	720	-	-	مدرس		
	non-Qatari	Adm.	29	22	1	16	1	4	-	7	-	-	6	1	-	إداري	غير قطري	
		Teach.	893	527	37	487	2	1	-	366	8	79	277	2	-	مدرس		
Grand Total	Qatari	Adm.	2571	1852	8	1439	54	300	51	719	7	51	580	42	39	إداري	قطري	المجموع العام
		Teach.	5069	1555	5	1472	36	41	1	3514	7	119	3161	149	78	مدرس		
	non-Qatari	Adm.	59	47	1	37	3	6	-	12	-	2	7	2	1	إداري	غير قطري	
		Teach.	2175	1233	82	1140	5	6	-	942	27	189	662	36	28	مدرس		
	Total			9874	4687	96	4088	98	353	52	5187	41	361	4410	229	146	المجموع	

خلاصة توزيع الهيئة التدريسية حسب المؤهل والعمل والجنسية  
جميع المراحل - ذكور - العام الدراسي ٢٠٠٤ - ٢٠٠٥

SUMMARY OF THE DISTRIBUTION OF THE SCHOOLS STAFF ACCORDING TO  
QUALIFICATIONS, WORK AND NATIONALITY ( ALL STAGES - MALES) (2004/2005)

STAGE	Nationality	Qualification	المجموع الكلي Grand Total	مؤهلات غير تربوية NON-Educational Qualifications						مؤهلات تربوية Educational Qualifications						المؤهل العمل	الجنسية	المرحلة
				المجموع Total	أعلى من جامعي Post Graduate	مؤهل جامعي Unvers. Degree	دراسة جامعية Under Graduate	الثانوية العامة General Second. Educ.	أقل من ثانوية Under Second. Educ.	المجموع Total	أعلى من جامعي Post Graduate	جامعة وتربوية Unvers. Deg. & Educ. Diploma	جامعة تربوية Cert. Unvers. Degree	ثانوية وتربوية Second. Certif. & Educ. Diploma	ثانوية تربوية Second. Educ. Cert.			
PRIMARY	Qatari	Adm.	188	162	1	96	5	55	5	26	2	-	12	5	7	إداري	قطري	الابتدائية
		Teach.	224	151	-	145	-	6	-	73	-	4	63	-	6	مدرس		
	non-Qatari	Adm.	8	6	-	6	-	-	-	2	-	1	-	1	-	إداري	قطري	
		Teach.	380	252	9	238	2	3	-	128	5	18	73	11	21	مدرس		
PREPARATORY	Qatari	Adm.	164	135	-	71	7	48	9	29	-	-	18	1	10	إداري	قطري	الإعدادية
		Teach.	202	94	-	93	-	1	-	108	-	-	107	-	1	مدرس		
	non-Qatari	Adm.	16	15	-	12	2	1	-	1	-	-	1	-	-	إداري	قطري	
		Teach.	526	289	35	253	-	1	-	237	10	72	133	16	6	مدرس		
SECONDARY	Qatari	Adm.	163	137	-	96	9	30	2	26	2	2	14	8	-	إداري	قطري	الثانوية
		Teach.	113	61	1	59	-	-	1	52	2	5	45	-	-	مدرس		
	non-Qatari	Adm.	28	22	1	16	1	4	-	6	-	-	5	1	-	إداري	قطري	
		Teach.	645	414	36	375	2	1	-	231	7	71	153	-	-	مدرس		
Grand Total	Qatari	Adm.	515	434	1	263	21	133	16	81	4	2	44	14	17	إداري	قطري	المجموع العام
		Teach.	539	306	1	204	93	6	2	233	2	9	215	-	7	مدرس		
	non-Qatari	Adm.	52	43	1	22	13	6	1	9	-	1	6	2	-	إداري	قطري	
		Teach.	1551	955	45	648	257	4	1	596	22	161	359	27	27	مدرس		
	Total			2657	1738	48	1137	384	149	20	919	28	173	624	43	51	المجموع	

خلاصة توزيع الهيئة التدريسية حسب المؤهل والعمل والجنسية  
جميع المراحل - مجموع الاناث - العام الدراسي ٢٠٠٤ - ٢٠٠٥

SUMMARY OF DISTRIBUTION OF THE SCHOOL STAFF ACCORDING TO  
QUALIFICATIONS, WORK AND NATIONALITY - ALL STAGES - FEMELES TOTALS (2004/2005)

STAGE	Nationality	Qualifications Work	المجموع الكل Grand Total	مؤهلات غير تربوية NON-Educational Qualifications					مؤهلات تربوية Educational Qualifications					المؤهل العمل	الجنسية	المرحلة		
				المجموع Total	أعلى من جامعي Post Graduate	مؤهل جامعي Univers. Degree	دراسة جامعية Under Graduate	الثانوية العامة General Second. Educ.	أقل من ثانوية Under Second. Educ.	المجموع Total	أعلى من جامعي Post Graduate	جامعية وتربوية Univers. Deg. & Educ. Diploma	جامعية تربوية Educ. Cert. Univers. Degree				ثانوية وتربوية Second. Certif. & Educ. Diploma	ثانوية تربوية Educ. Second. Cert.
PRIMARY	Qatari	Adm.	1288	892	4	728	10	121	29	396	2	22	327	27	18	إدارية	قطرية	الابتدائية
		Teach.	2863	977	2	905	36	34	-	1886	2	26	1641	146	71	مدرسة		
	non-Qatari	Adm.	6	4	-	3	-	1	-	2	-	1	-	1	إدارية	غير		
	Teach.	271	130	-	128	1	1	-	141	2	5	126	7	1	مدرسة	قطرية		
PREPARATORY	Qatari	Adm.	365	242	2	206	12	21	1	123	-	19	100	-	4	إدارية	قطرية	الاعدادية
		Teach.	823	109	1	108	-	-	-	714	2	79	630	3	-	مدرسة		
	non-Qatari	Adm.	-	-	-	-	-	-	-	-	-	-	-	-	-	إدارية	غير	
	Teach.	105	35	1	34	-	-	-	70	2	15	53	-	-	مدرسة	قطرية		
SECONDARY	Qatari	Adm.	403	284	1	242	11	25	5	119	1	8	109	1	-	إدارية	قطرية	الثانوية
		Teach.	844	163	1	162	-	-	-	681	1	5	675	-	-	مدرسة		
	non-Qatari	Adm.	1	-	-	-	-	-	-	1	-	1	-	-	إدارية	غير		
	Teach.	248	113	1	112	-	-	-	135	1	8	124	2	-	مدرسة	قطرية		
Grand Total	Qatari	Adm.	2056	1418	7	1176	33	167	35	638	3	49	536	28	22	إدارية	قطرية	المجموع العام
		Teach.	4530	1249	4	1175	36	34	-	3281	5	110	2946	149	71	مدرسة		
	non-Qatari	Adm.	7	4	-	3	-	1	-	3	-	1	1	-	1	إدارية	غير	
	Teach.	624	278	2	274	1	1	-	346	5	28	303	9	1	مدرسة	قطرية		
Total			7217	2949	13	2628	70	203	35	4268	13	188	3786	186	95	المجموع		

\* مجموع الاناث : (إداريات ومدرسات نموذجيات + إداريات ومدرسات بنات)

# خلاصة توزيع الهيئة التدريسية حسب العمل والمؤهل والجنسية

جميع المراحل - ذكور وإناث - العام الدراسي ٢٠٠٤-٢٠٠٥

## SUMMARY OF THE DISTRIBUTION OF SCHOOL STAFF ACCORDING TO WORK, QUALIFICATIONS AND NATIONALITY ALL STAGES-MALES AND FEMALES (2004/2005)

TYPE OF WORK	المجموع			اقل من الجامعة Under University				جامعة أو أكثر University or Higher				نوع العمل
	Total			غير تربوي Non-Educational		تربوي Educational		غير تربوي Non-Educational		تربوي Educational		
	المجموع Total	غير قطري Non- Qatari	قطري Qatari	غير قطري Non- Qatari	قطري Qatari	غير قطري Non- Qatari	قطري Qatari	غير قطري Non- Qatari	قطري Qatari	غير قطري Non- Qatari	قطري Qatari	
Headmaster	171	-	171	-	3	-	18	-	79	-	71	مدير
Assistant Headmaster	369	1	368	-	13	-	20	1	137	-	198	وكيل
Secretary	167	8	159	2	53	2	6	3	68	1	32	سكرتير
Disc. Officer/Supervisor	643	2	641	-	121	1	30	-	302	1	188	ضابط / مشرف
Store Keeper	167	-	167	-	56	-	4	-	65	-	42	أمين مخزن
Social Officer	406	1	405	-	-	-	-	-	383	1	22	مشرف اجتماعي
Laboratorian	138	21	117	6	21	-	-	12	68	3	28	محضر مختبر
Librarian	232	22	210	-	9	-	1	19	168	3	32	أمين مكتبة
Canteen Supervisor	218	1	217	1	45	-	2	-	148	-	22	مشرف مقصف
Others	119	3	116	-	84	-	-	3	29	-	3	أخرى
Total, Anmin	2630	59	2571	9	405	3	81	38	1447	9	638	مجموع الإداريين
Form Teacher	1612	21	1591	1	41	5	187	9	643	6	720	مدرس صف
Shar'i'a Studies	614	202	412	2	1	6	8	163	191	31	212	مدرس علوم شرعية
Arabic Lang	841	450	391	-	-	11	5	285	54	154	322	مدرس لغة عربية
English Lang.	959	600	359	4	-	12	1	352	30	232	328	مدرس لغة إنجليزية
French Lang.	15	13	2	-	-	-	-	11	2	2	-	مدرس لغة فرنسية
Mathematics	647	344	303	-	-	14	12	135	57	195	234	مدرس رياضيات
Gen. Sciences	416	62	354	-	1	4	2	34	134	24	217	مدرس علوم عامة
Physics	72	35	37	-	-	-	-	18	3	17	34	مدرس طبيعة
Chemistry	67	32	35	-	-	-	-	16	8	16	27	مدرس كيمياء
Biology	62	23	39	-	-	-	-	11	8	12	31	مدرس أحياء
Integrated Science	68	19	49	-	-	-	-	8	5	11	44	مدرس علوم متكاملة
Civics	360	8	352	-	-	-	1	6	138	2	213	مدرس اجتماعيات
History	81	17	64	-	-	-	-	12	13	5	51	مدرس تاريخ
Geography	86	31	55	-	-	-	-	19	3	12	52	مدرس جغرافيا
Society Studies	47	3	44	-	-	-	-	3	8	-	36	مدرس دراسات اجتماعية
Philosophy	78	36	42	-	-	-	-	21	32	15	10	مدرس فلسفة
Arts	351	107	244	2	-	9	3	44	5	52	236	مدرس تربية فنية
Physical Education	366	76	290	-	1	2	4	4	7	70	278	مدرس تربية رياضية
Domestic Dcience	198	4	194	-	-	1	-	-	1	3	193	مدرس تربية أسرية
Computer	166	55	61	-	-	-	-	42	60	13	1	حاسوب
Search Skills	65	17	48	-	-	-	-	17	21	-	27	مدرس مهارات بحثية
Other Subjects	123	20	103	2	34	-	4	12	54	6	11	مواد أخرى
Total Teachers	7244	2175	5069	11	78	64	227	1222	1477	878	3287	مجموع المدرسين
Grand Total	9874	2234	7640	20	483	67	308	1260	2924	887	3925	المجموع الكلي

## خلاصة توزيع الهيئة التدريسية حسب العمل والمؤهل والجنسية

جميع المراحل - ذكور - العام الدراسي - ٢٠٠٤ - ٢٠٠٥

### SUMMARY OF THE DISTRIBUTION OF SCHOOL STAFF ACCORDING TO WORK, QUALIFICATIONS AND NATIONALITY - ALL STAGES-MALES (2004/2005)

	TYPE OF WORK	المجموع		اقل من الجامعة Under University				جامعة او اكثر University or Higher				نوع العمل	
		Total		غير تربوي Non-Educational		تربوي Educational		غير تربوي Non-Educational		تربوي Educational			
		المجموع Total	قطري Qatari	قطري Non-Qatari	قطري Qatari	قطري Non-Qatari	قطري Qatari	قطري Non-Qatari	قطري Qatari	قطري Non-Qatari	قطري Qatari		
Administrators	Headmaster	55	-	55	-	1	-	15	-	25	-	14	مدير
	Assistant Headmaster	106	1	105	-	13	-	14	1	48	-	30	وكيل
	Secretary	45	8	37	2	28	2	2	3	7	1	-	سكرتير
	Disc. Officer/Supervisor	71	-	71	-	54	-	-	-	14	-	3	ضابط / مشرف
	Store Keeper	45	-	45	-	33	-	-	-	12	-	-	أمين مخزن
	Social Officer	119	1	118	-	-	-	-	-	117	1	1	مشرف اجتماعي
	Laboratorian	39	21	18	6	8	-	-	12	8	3	2	محضر مختبر
	Librarian	53	21	32	-	4	-	-	19	28	2	-	أمين مكتب
	Canteen Supervisor	29	-	29	-	24	-	-	-	5	-	-	مشرف مقصف
	Others	5	-	5	-	5	-	-	-	-	-	-	أخرى
	Total Admin.	567	52	515	8	170	2	31	35	264	7	50	مجموع الإداريين
Teachers	Form Teacher	21	10	11	1	5	3	1	4	5	2	-	مدرس صف
	Shari'a Studies	243	197	46	2	1	5	1	160	37	30	7	مدرس علوم شرعية
	Arabic Lang.	356	349	7	-	-	9	1	228	5	112	1	مدرس لغة عربية
	English Lang.	321	317	4	2	-	10	-	205	2	100	2	مدرس لغة إنجليزية
	French Lang.	5	3	2	-	-	-	-	3	2	-	-	مدرس لغة فرنسية
	Mathematics	245	239	6	-	-	13	-	112	5	114	1	مدرس رياضيات
	Gen. Sciences	159	55	104	-	-	3	2	31	68	21	34	مدرس علوم عامة
	Physics	33	33	-	-	-	-	-	18	-	15	-	مدرس طبيعة
	Chemistry	30	28	2	-	-	-	-	14	2	14	-	مدرس كيمياء
	Biology	24	22	2	-	-	-	-	11	1	11	1	مدرس أحياء
	Integrated Science	21	16	5	-	-	-	-	7	3	9	2	مدرس علوم متكاملة
	Civics	157	7	150	-	-	-	-	5	115	2	35	مدرس اجتماعيات
	History	34	16	18	-	-	-	-	12	11	4	7	مدرس تاريخ
	Geography	38	29	9	-	-	-	-	17	1	12	8	مدرس جغرافيا
	Society St.	17	3	14	-	-	-	-	3	8	-	6	مدرس دراسات اجتماعية
	Philosophy	26	23	3	-	-	-	-	14	3	9	-	مدرس فلسفة
	Arts	120	97	23	2	-	9	-	43	2	43	21	مدرس تربية فنية
	Physical Education	139	30	109	-	1	2	2	3	5	25	101	مدرس تربية رياضية
	Computer	50	43	7	-	-	-	-	30	7	13	-	مدرس حاسوب
	Search Skills	28	16	12	-	-	-	-	16	12	-	-	مدرس مهارات بحثية
	Other Subjects	23	18	5	2	1	-	-	10	4	6	-	مواد أخرى
	Total Teachers	2090	1551	539	9	8	54	7	946	298	542	226	مجموع المدرسين
	Grand Total	2657	1603	1054	17	178	56	38	981	582	549	276	المجموع الكلي



# خلاصة توزيع الهيئة التدريسية حسب العمل والمؤهل والجنسية

جميع المراحل - إناث - العام الدراسي ٢٠٠٤ - ٢٠٠٥

## SUMMARY OF THE DISTRIBUTION OF SCHOOL STAFF ACCORDING TO WORK, QUALIFICATIONS AND NATIONALITY - ALL STAGES - FEMALES (2004/2005)

TYPE OF WORK	المجموع			أقل من الجامعة Under University				جامعة أو أكثر University or Higher				نوع العمل	
	Total			غير تربوي Non-Educational		تربوي Educational		غير تربوي Non-Educational		تربوي Educational			
	المجموع Total	غير قطرية Non- Qatari	قطرية Qatari	غير قطرية Non- Qatari	قطرية Qatari	غير قطرية Non- Qatari	قطرية Qatari	غير قطرية Non- Qatari	قطرية Qatari	غير قطرية Non- Qatari	قطرية Qatari		
Administrators	Headmaster	116	-	116	-	2	-	3	-	54	-	57	مديرة
	Assistant Headmaster	263	-	263	-	-	-	6	-	89	-	168	وكيلة
	Secretary	122	-	122	-	25	-	4	-	61	-	32	سكرتيرة
	Disc. Officer/Supervisor	572	2	570	-	67	1	30	-	288	1	185	ضابطة / مشرفة
	Store Keeper	122	-	122	-	23	-	4	-	53	-	42	أمينة مخزن
	Social Officer	287	-	287	-	-	-	-	-	266	-	21	مشرفة اجتماعية
	Laboratorian	99	-	99	-	13	-	-	-	60	-	26	محاضرة مختبر
	Librarian	179	1	178	-	5	-	1	-	140	1	32	أمينة مكتبة
	Canteen Supervisor	189	1	188	1	21	-	2	-	143	-	22	مشرفة مقصف
	Others	114	3	111	-	79	-	-	3	29	-	3	أخرى
	Total Admn.	2063	7	2056	1	235	1	50	3	1183	2	588	مجموع الإداريات
Teachers	Form Teacher	1591	11	1580	-	36	2	186	5	638	4	720	مدرسة صف
	Shari'a Studies	371	5	366	-	-	1	7	3	154	1	205	مدرسة علوم شرعية
	Arabic Lang.	485	101	384	-	-	2	4	57	49	42	331	مدرسة لغة عربية
	English Lang.	638	283	355	2	-	2	1	147	28	132	326	مدرسة لغة إنجليزية
	French Lang.	10	10	-	-	-	-	-	8	-	2	-	مدرسة لغة فرنسية
	Mathematics	402	105	297	-	-	1	12	23	52	81	233	مدرسة رياضيات
	Gen. Sciences	257	7	250	-	1	1	-	3	66	3	183	مدرسة علوم عامة
	Physics	39	2	37	-	-	-	-	-	3	2	34	مدرسة طبيعة
	Chemistry	37	4	33	-	-	-	-	2	6	2	27	مدرسة كيمياء
	Biology	38	1	37	-	-	-	-	-	7	1	30	مدرسة أحياء
	Integrated Science	47	3	44	-	-	-	-	1	2	2	42	مدرسة علوم متكاملة
	Civics	203	1	202	-	-	-	1	1	23	-	178	مدرسة اجتماعيات
	History	47	1	46	-	-	-	-	-	2	1	44	مدرسة تاريخ
	Geography	48	2	46	-	-	-	-	2	2	-	44	مدرسة جغرافيا
	Society St.	30	-	30	-	-	-	-	-	-	-	30	مدرسة دراسات اجتماعية
	Philosophy	52	13	39	-	-	-	-	7	29	6	10	مدرسة فلسفة
	Arts	231	10	221	-	-	-	3	1	3	9	215	مدرسة تربية فنية
	Physical Education	227	46	181	-	-	-	2	1	2	45	177	مدرسة تربية رياضية
	House Keeping	198	4	194	-	-	1	-	-	1	3	193	مدرسة تربية أسرية
	Computer	66	12	54	-	-	-	-	12	53	-	1	مدرسة حاسوب
	Search Skills	37	1	36	-	-	-	-	1	9	-	27	مدرسة مهارات بحثية
	Other Subjects	100	2	98	-	33	-	4	2	50	-	11	مواد أخرى
	Total Teachers	5154	624	4530	2	70	10	220	276	1179	336	3061	مجموع المدرسات
Grand Total	7217	631	6586	3	305	11	270	279	2362	338	3649	المجموع الكلي	

خلاصة توزيع الهيئة التدريسية حسب السن والعمل والجنسية  
(جميع المراحل) مجموع الذكور والإناث - العام الدراسي ٢٠٠٤ - ٢٠٠٥

SUMMARY OF THE DISTRIBUTION OF SCHOOL STAFF ACCORDING TO AGE,  
WORK AND NATIONALITY (ALL STAGES) Males and Females (2004/2005)

STAGE	Nationality	Age		مجموع Total	٦٠ وأكثر 60 and above	-55	-50	-45	-40	-35	-30	-25	-20	أقل من ٢٠ Under 20	العمر العمل		الجنسية	المرحلة
		Work													إداري	مدرس		
Primary	Qatari	Admin.	1476	4	11	48	198	340	403	281	151	40	-	إداري	قطري	الإبتدائية		
		Teacher	3087	1	1	32	184	407	768	852	740	102	-	مدرس				
	Non-Qatari	Admin.	14	-	1	2	2	3	2	1	3	-	-	إداري	غير قطري			
		Teacher	651	2	32	45	94	109	132	156	67	14	-	مدرس				
Preparatory	Qatari	Admin.	529	-	2	19	74	108	147	101	66	12	-	إداري	قطري	الإعدادية		
		Teacher	1025	-	-	10	24	104	244	304	300	39	-	مدرس				
	Non-Qatari	Admin.	16	1	3	1	1	5	1	4	-	-	-	إداري	غير قطري			
		Teacher	631	2	67	92	101	133	116	86	29	5	-	مدرس				
Secondary	Qatari	Admin.	566	1	6	25	87	119	164	99	52	13	-	إداري	قطري	الثانوية		
		Teacher	957	2	-	2	32	168	291	296	156	10	-	مدرس				
	Non-Qatari	Admin.	29	-	7	2	3	9	5	2	1	-	-	إداري	غير قطري			
		Teacher	893	17	151	179	172	174	122	58	15	5	-	مدرس				
GRAND TOTAL	Qatari	Admin.	2571	5	19	92	359	567	714	481	269	65	-	إداري	قطري	المجموع العام		
		Teacher	5069	3	1	44	240	679	1303	1452	1196	151	-	مدرس				
	Non-Qatari	Admin.	59	1	11	5	6	17	8	7	4	-	-	إداري	غير قطري			
		Teacher	2175	21	250	316	367	416	370	300	111	24	-	مدرس				
	Total			9874	30	281	457	972	1679	2395	2240	1580	240	-	المجموع			

خلاصة توزيع الهيئة التدريسية حسب السن والعمل والجنسية  
(جميع المراحل) مجموع الذكور - العام الدراسي ٢٠٠٤ - ٢٠٠٥

SUMMARY OF THE DISTRIBUTION OF SCHOOL STAFF ACCORDING TO AGE,  
WORK AND NATIONALITY ALL STAGES - Males (2004/2005)

STAGE	Nationality	Age Work	مجموع Total	٦٠ وأكثر 60 and above	-55	-50	-45	-40	-35	-30	-25	-20	أقل من ٢٠ Under 20	العمر العمل	الجنسية	المرحلة
Primary	Qatari	Admin.	188	4	4	14	18	29	33	49	26	11	-	إداري	قطري	الابتدائية
		Teacher	224	1	1	5	7	18	38	74	75	5	-	مدرس		
	Non-Qatari	Admin.	8	-	1	1	1	2	2	-	1	-	-	إداري	غير قطري	
		Teacher	380	2	32	40	67	69	69	72	24	5	-	مدرس		
Preparatory	Qatari	Admin.	164	-	2	9	20	34	24	46	24	5	-	إداري	قطري	الإعدادية
		Teacher	202	-	-	6	4	13	48	63	60	8	-	مدرس		
	Non-Qatari	Admin.	16	1	3	1	1	5	1	4	-	-	-	إداري	غير قطري	
		Teacher	526	2	63	86	87	114	99	53	20	2	-	مدرس		
Secondary	Qatari	Admin.	163	1	5	12	18	24	48	37	14	4	-	إداري	قطري	الثانوية
		Teacher	113	2	-	-	4	20	34	31	16	6	-	مدرس		
	Non-Qatari	Admin.	28	-	7	2	3	8	5	2	1	-	-	إداري	غير قطري	
		Teacher	645	15	129	129	123	115	83	37	11	3	-	مدرس		
GRAND TOTAL	Qatari	Admin.	515	5	11	35	56	87	105	132	64	20	-	إداري	قطري	المجموع العام
		Teacher	539	3	1	11	15	51	120	168	151	19	-	مدرس		
	Non-Qatari	Admin.	52	1	11	4	5	15	8	6	2	-	-	إداري	غير قطري	
		Teacher	1551	19	224	255	277	298	251	162	55	10	-	مدرس		
	Total			2657	28	247	305	353	451	484	468	272	49	-	المجموع	

خلاصة توزيع الهيئة التدريسية حسب السن والعمل والجنسية  
(جميع المراحل) مجموع الإناث - العام الدراسي - ٢٠٠٤ - ٢٠٠٥

SUMMARY OF THE DISTRIBUTION OF SCHOOLS STAFF ACCORDING TO AGE,  
WORK AND NATIONALITY ALL STAGES - FEMEL TOTAL (2004/2005)

STAGE	Nationality	Age Work	مجموع Total	٦٠ وأكثر 60 and above	-55	-50	-45	-40	-35	-30	-25	-20	أقل من ٢٠ Under 20	العمر العمل	الجنسية	المرحلة
Primary	Qatari	Admin.	1288	-	7	34	180	311	370	232	125	29	-	إدارية	قطرية	الابتدائية
		Teacher	2863	-	-	27	177	389	730	778	665	97	-	مدرسة		
	Non-Qatari	Admin.	6	-	-	1	1	1	-	1	2	-	-	إدارية	غير قطرية	
		Teacher	271	-	-	5	27	40	63	84	43	9	-	مدرسة		
Preparatory	Qatari	Admin.	365	-	-	10	54	74	123	55	42	7	-	إدارية	قطرية	الإعدادية
		Teacher	823	-	-	4	20	91	196	241	240	31	-	مدرسة		
	Non-Qatari	Admin.	-	-	-	-	-	-	-	-	-	-	-	إدارية	غير قطرية	
		Teacher	105	-	4	6	14	19	17	33	9	3	-	مدرسة		
Secondary	Qatari	Admin.	403	-	1	13	69	95	116	62	38	9	-	إدارية	قطرية	الثانوية
		Teacher	844	-	-	2	28	148	257	265	140	4	-	مدرسة		
	Non-Qatari	Admin.	1	-	-	-	-	1	-	-	-	-	-	إدارية	غير قطرية	
		Teacher	248	2	22	50	49	59	39	21	4	2	-	مدرسة		
GRAND TOTAL	Qatari	Admin.	2056	-	8	57	303	480	609	349	205	45	-	إدارية	قطرية	المجموع العام
		Teacher	4530	-	-	33	225	628	1183	1284	1045	132	-	مدرسة		
	Non-Qatari	Admin.	7	-	-	1	1	2	-	1	2	-	-	إدارية	غير قطرية	
		Teacher	624	2	26	61	90	118	119	138	56	14	-	مدرسة		
	Total			7217	2	34	152	619	1228	1911	1772	1308	191	-	المجموع	

\* مجموع الإناث : (مدارس نموذجيات + مدارس بنات)

خلاصة الهيئة التدريسية حسب الجنسية والعمل - جميع المراحل

العام الدراسي ٢٠٠٤ - ٢٠٠٥

A SUMMARY OF THE SCHOOL STAFF ACCORDING TO NATIONALITY  
AND WORK ALL STAGES (2004/2005)

SEX	المجموع Total			انثى Female بنات						ذكور Male			الجنس الجنسية
	المجموع Total	مدرس Teacher	إداري Admin.	المجموع Total	مدرس Teacher	إداري Admin.	المجموع Total	مدرس Teacher	إداري Admin.	المجموع Total	مدرس Teacher	إداري Admin.	
Qatari	7640	5069	2571	4953	3433	1520	1633	1097	536	1054	539	515	قطري
U. A. E.	4	3	1	3	3	-	1	-	1	-	-	-	إماراتي
Bahraini	2	1	1	2	1	1	-	-	-	-	-	-	بحريني
Kuwaiti	-	-	-	-	-	-	-	-	-	-	-	-	كويتي
Soudi Arabia	6	5	1	4	3	1	1	1	-	1	1	-	سعودي
Omani	24	23	1	2	1	1	1	1	-	21	21	-	عماني
Iraqi	24	24	-	11	11	-	6	6	-	7	7	-	عراقي
Yemeni	16	16	-	2	2	-	2	2	-	12	12	-	يمني
Palestine	316	308	8	98	98	-	11	11	-	207	199	8	فلسطيني
Jordanian	571	560	11	118	118	-	26	26	-	427	416	11	أردني
Egyptian	757	738	19	177	177	-	48	47	1	532	514	18	مصري
Syrian	284	278	6	50	50	-	9	9	-	225	219	6	سوري
Lebanese	4	4	-	1	1	-	-	-	-	3	3	-	لبناني
Sudanese	120	114	6	20	20	-	9	9	-	91	85	6	سوداني
Djiboutian	1	1	-	-	-	-	-	-	-	1	1	-	جيبوتي
Somalia	2	2	-	-	-	-	1	1	-	1	1	-	صومالي
Libya	-	-	-	-	-	-	-	-	-	-	-	-	ليبي
Tunisia	34	31	3	9	9	-	3	1	2	22	21	1	تونسي
Algeria	3	2	1	1	1	-	1	1	-	1	-	1	جزائري
Morocco	4	4	-	2	2	-	-	-	-	2	2	-	مغربي
Mauritania	25	25	-	-	-	-	-	-	-	25	25	-	موريتاني
Camarian	1	1	-	-	-	-	-	-	-	1	1	-	جزر القمر
Other Atabs	14	13	-	7	7	-	-	-	-	7	6	1	جنسيات عربية أخرى
Iran	4	4	-	1	1	-	1	1	-	2	2	-	إيراني
Pakistan	2	2	-	1	1	-	1	1	-	-	-	-	باكستاني
India	1	1	-	-	-	-	-	-	-	1	1	-	هندي
Afghani	-	-	-	-	-	-	-	-	-	-	-	-	أفغانستاني
Bangladeshi	-	-	-	-	-	-	-	-	-	-	-	-	بنجلاديشي
Other Nationalities	15	15	-	1	1	-	-	-	-	14	14	-	جنسيات أخرى
Total	9874	7244	2630	5463	3940	1523	1754	1214	540	2657	2090	567	المجموع
Qataria	7640	5069	2571	4953	3433	1520	1633	1097	536	1054	539	515	القطريون
Qataris %	77.4	70	97.8	90.7	87.1	99.8	93.1	90.4	99.3	39.7	25.8	90.8	نسبة القطريين %
Non-Qatari	2234	2175	59	510	507	3	121	117	4	1603	1551	52	غير القطريين
Non-Qataris %	22.6	30	2.2	9.3	12.9	0.2	6.9	9.6	0.7	60.3	74.2	9.2	نسبة غير القطريين %

خلاصة توزيع الهيئة التدريسية حسب التعاقد والعمل (جميع المراحل) - العام الدراسي ٢٠٠٤ - ٢٠٠٥

SUMMARY OF SCHOOLS STAFF ACCORDING TO TYPE OF CONTRACT (ALL STAGES) (2004/2005)

SEX	STAGE	Work	المجموع الكلي Grand Total	إعارات (بعثات) Second Ment										تعاقد شخصي Personal Contract	العمل	المرحلة	الجنس
				مجموع الإعارات Total Second Ment	دول اجنبية اخرى Others	بريطانيا Briatin	دول عربية اخرى Others Arab States	تونس Tunis	السودان Sudan	سوريا Syria	فلسطين Palestine	الأردن Jordan	ج.م.ع. A.R. of Egypt				
MALE	Primary Stage	Admin.	196	-	-	-	-	-	-	-	-	-	-	196	إداري	المرحلة الابتدائية	ذكور
		Teacher	604	-	-	-	-	-	-	-	-	-	-	604	مدرس		
	Preparatory Stage	Admin.	180	-	-	-	-	-	-	-	-	-	-	180	إداري	المرحلة الإعدادية	
		Teacher	728	2	-	-	1	1	-	-	-	-	-	726	مدرس		
	Secondary And Specilization Stage	Admin.	191	2	-	-	1	1	-	-	-	-	-	189	إداري	المرحلة الثانوية والتخصصية	
		Teacher	758	5	-	-	1	3	-	-	-	1	-	753	مدرس		
	TOTAL	Admin.	567	2	-	-	1	1	-	-	-	-	-	565	إداري	المجموع	
		Teacher	2090	7	-	-	2	4	-	-	-	1	-	2083	مدرس		
		Total	2657	9	-	-	3	5	-	-	-	1	-	2648	المجموع		
FEMALE	Primary Stage	Admin.	1294	-	-	-	-	-	-	-	-	-	-	1294	إدارية	المرحلة الابتدائية	إناث
		Teacher	3134	-	-	-	-	-	-	-	-	-	-	3134	مدرسة		
	Preparatory Stage	Admin.	365	-	-	-	-	-	-	-	-	-	-	365	إدارية	المرحلة الإعدادية	
		Teacher	928	3	-	-	-	1	-	-	-	1	1	925	مدرسة		
	Secondary Stage	Admin.	404	-	-	-	-	-	-	-	-	-	-	404	إدارية	المرحلة الثانوية	
		Teacher	1092	1	-	-	1	-	-	-	-	-	-	1091	مدرسة		
	TOTAL	Admin.	2063	-	-	-	-	-	-	-	-	-	-	2063	إدارية	المجموع	
		Teacher	5154	4	-	-	1	1	-	-	-	1	1	5150	مدرسة		
		Total	7217	4	-	-	1	1	-	-	-	1	1	7213	المجموع		
GRAND TOTAL	Admin.	2630	2	-	-	1	1	-	-	-	-	-	2628	إداري	المجموع الكلي		
	Teacher	7244	11	-	-	3	5	-	-	-	2	1	7233	مدرس			
	Total	9874	13	-	-	4	6	-	-	-	2	1	9861	المجموع			



**موظفو الإدارات والأقسام**

**DEPARTMENTS & SECTIONS  
PERSONNEL**

الموظفون الإداريون في الإدارات والأقسام بالوزارة  
حسب الجنس والجنسية ومكان العمل - العام الدراسي ٢٠٠٤ - ٢٠٠٥

ADMINISTRATORS AT DEPARTMENTS AND SECTIONS OF THE MINISTRY  
ACCORDING TO SIX, NATIONALITY AND PLACE OF WORK FOR  
THE YEAR (2004 / 2005)

Place of Work	المجموع Total			إناث Females			ذكور Males			جهة العمل
	المجموع Total	غير قطري Non-Qatari	قطري Qatari	المجموع Total	غير قطرية Non-Qatari	قطرية Qatari	المجموع Total	غير قطري Non-Qatari	قطري Qatari	
	Minister's Office	21	11	10	6	1	5	15	10	
Undersecretary's Office	8	2	6	4	-	4	4	2	2	مكتب الوكيل
Qatar National Commission for Education Culture & Science	23	5	18	8	-	8	15	5	10	اللجنة الوطنية القطرية للتربية والثقافة والعلوم
Educational Planning	11	4	7	5	-	5	6	4	2	وحدة التخطيط التربوي
Public Relation	10	-	10	4	-	4	6	-	6	العلاقات العامة
Training and Career Development Dept.	56	21	35	-	-	-	56	21	35	إدارة التدريب والتطوير المهني
Admin & Financial Inspectorate	36	8	28	21	-	21	15	8	7	التفتيش الإداري والمالي
Qatar Scout Association	136	5	131	114	-	114	22	5	17	جمعية الكشاف القطرية
Qur'an Recitation Unit	7	-	7	-	-	-	7	-	7	وحدة تحفيظ القرآن الكريم
Computer Centre	71	49	22	28	7	21	43	42	1	مركز الحاسب الآلي
Total	379	105	274	190	8	182	189	97	92	المجموع
<u>Administrative &amp; Financial Affairs Sector</u> Asst. Undersecretary's Office	2	1	1	-	-	-	2	1	1	قطاع الشؤون الإدارية والمالية مكتب مساعد الوكيل
Personnel Affairs Dept.	68	8	60	21	-	21	47	8	39	إدارة شؤون الموظفين
Accounts Dept.	36	13	23	9	-	9	27	13	14	إدارة الحسابات
Services and General Affairs Dept.	31	6	25	-	-	-	31	6	25	إدارة الخدمات والشؤون العامة
Supplies Dept.	64	12	52	21	-	21	43	12	31	إدارة التوريدات
Archives Dept.	48	6	42	23	-	23	25	6	19	إدارة المحفوظات
Transportation Dept.	24	9	15	-	-	-	24	9	15	إدارة النقلات
School Buldings Dept.	49	15	34	3	3	-	46	12	34	إدارة المباني المدرسية
Agriculture Section	8	1	7	-	-	-	8	1	7	قسم الزراعة
Press	11	2	9	-	-	-	11	2	9	المطبعة
Total	341	73	268	77	3	74	264	70	194	المجموع



(تابع) الموظفون الإداريون في الإدارات والأقسام بالوزارة

حسب الجنس ومكان العمل - العام الدراسي ٢٠٠٤ - ٢٠٠٥

ADMINISTRATORS AT DEPARTMENTS AND SECTIONS OF THE MINISTRY

ACCORDING TO SEX, NATIONALITY AND PLACE OF WORK FOR THE YEAR (2004/2005)

Place of Work	المجموع Total			إناث Females			ذكور Males			جهة العمل
	مجموع Total	غير قطري Non-Qatari	قطري Qatari	مجموع Total	غير قطري Non-Qatari	قطري Qatari	مجموع Total	غير قطري Non-Qatari	قطري Qatari	
<b>Educational Affairs Sector</b>										<b>قطاع الشؤون التعليمية</b>
Asst. Undersecretary's Office	5	-	5	1	-	1	4	-	4	مكتب مساعد الوكيل
Physical Education Dept	55	15	40	23	6	17	32	9	23	إدارة التربية الرياضية
Social Education Dept	125	33	92	72	8	64	53	25	28	إدارة التربية الاجتماعية
Boys Education Presidencis	18	1	17	-	-	-	18	1	17	رئاسات تعليم البنين
Educational Inspectorate Presidency	324	36	288	248	3	245	76	33	43	رئاسات التوجيه التربوي
Private Education Presidency	83	2	81	51	-	51	32	2	30	رئاسة التعليم الأهلي
Girls Education Dept.	57	-	57	57	-	57	-	-	-	إدارة تعليم البنات
Theatre Education Inspectorate	53	37	16	17	11	6	36	26	10	توجيه التربية المسرحية
Educational Zones	24	-	24	-	-	-	24	-	24	المناطق التعليمية
<b>Total</b>	<b>744</b>	<b>124</b>	<b>620</b>	<b>469</b>	<b>28</b>	<b>441</b>	<b>275</b>	<b>96</b>	<b>179</b>	<b>المجموع</b>
<b>Cultural Affairs Sector</b>										<b>قطاع الشؤون الثقافية</b>
Ass. Under Secretary's Office	3	-	3	-	-	-	3	-	3	مكتب مساعد الوكيل
Adult Education & Literacy Dept.	15	-	15	6	-	6	9	-	9	إدارة تعليم الكبار ومحو الأمية
Cultural Relations Dept.	36	5	31	17	-	17	19	5	14	إدارة العلاقات الثقافية
Schifarshipe Dept.	37	3	34	15	-	15	22	3	19	إدارة البعثات
Boarding Dept.	14	-	14	-	-	-	14	-	14	إدارة الأقسام الداخلية
School Libraries	31	4	27	17	-	17	14	4	10	المكتبات المدرسية
Cultural Attaches	62	60	2	20	20	-	42	40	2	الملحقون الثقافيون
<b>Total</b>										<b>المجموع</b>

(تابع) الموظفون الإداريون في الإدارات والأقسام بالوزارة

حسب الجنس ومكان العمل - العام الدراسي ٢٠٠٤-٢٠٠٥

ADMINISTRATORS AT DEPARTMENTS AND SECTIONS OF THE MINISTRY

ACCORDING TO SEX, NATIONALITY AND PLACE OF WORK FOR THE YEAR (2004/2005)

Place of Work	المجموع Total			إناث Females			ذكور Males			جهة العمل
	مجموع Total	غير قطري Non-Qatari	قطري Qatari	مجموع Total	غير قطري Non-Qatari	قطري Qatari	مجموع Total	غير قطري Non-Qatari	قطري Qatari	
Educational Planning&Curricula Sector Asst. Undersecretary's Office	-	-	-	-	-	-	-	-	-	قطاع التخطيط التربوي والمناهج مكتب مساعد الوكيل
Technical Research Dept.	34	10	24	-	-	-	34	10	24	إدارة البحوث الفنية
Curricula&Text Books Dept.	36	16	20	17	1	16	19	15	4	إدارة المناهج والكتب المدرسية
Examenations Dept.	39	3	36	20	-	20	19	3	16	إدارة الامتحانات
Educational TEchnology Dept.	52	21	31	14	-	14	38	21	17	إدارة التقنيات التربوية
Total	161	50	111	51	1	50	110	49	61	المجموع
Others										أخرى
Language Institute	25	11	14	15	3	12	10	8	2	معهد اللغات
Educational Quelification Center	4	-	4	4	-	4	-	-	-	مركز التأهيل التربوي
Specical Education Schools	236	97	139	104	26	78	132	71	61	مدارس التربية الخاصة
Total	265	108	157	123	29	94	142	79	63	المجموع
Minister's Office & Undersecretary's Office	379	105	274	190	8	182	189	97	92	مكتب الوزير ومكتب الوكيل
Administrative&Financial Affairs Sector	341	73	268	77	3	74	264	70	194	قطاع الشؤون الإدارية والمالية
Educational Affairs Sector	744	124	620	469	28	441	275	96	179	قطاع الشؤون التعليمية
Cultural Affairs Sector	198	72	126	75	20	55	123	52	71	قطاع الشؤون الثقافية
Educational Planning&Curricula Sector	161	50	111	51	1	50	110	49	61	قطاع التخطيط التربوي والمناهج
Others	265	108	157	123	29	94	142	79	63	أخرى
Grand Total	2088	532	1556	985	89	896	1103	443	660	المجموع الكلي

الموظفون الإداريون في الإدارات والأقسام بالوزارة

حسب الجنس والجنسية والمؤهل وجهة العمل - العام الدراسي ٢٠٠٤-٢٠٠٥

ADMINISTRATORS AT DEPARTMENTS AND SECTIONS OF THE MINISTRY

ACCORDING TO SEX, NATIONALITY, QUALIFICATION AND PLACE OF WORK FOR THE YEAR (2004/2005)

Place of work	SEX	Nationality	المجموع الكلي Grand Total	مؤهلات غير تربوية NON-Eduational Qualifications						مؤهلات تربوية Eduational Qualifications						الجنسية	الجنس	جهة العمل
				المجموع Total	أعلى من جامعي Post Graduate	مؤهل جامعي Univers. Degree	دراسة جامعية Under Graduate	الثانوية العامة General Second. Educ.	أقل من ثانوية Under Second. Educ.	المجموع Total	أعلى من جامعي Post Graduate	جامعية وتربوية Univers. Deg. & Educ. Diploma	جامعية تربوية Cert. Univers. Degree	ثانوية وتربوية Second. Certif. & Educ. Diploma	ثانوية تربوية Second. Educ. Cert.			
Minister's Office and Undersecretary's Office	Males	Qatari	92	69	2	24	6	18	19	23	2	-	19	-	2	قطري	ذكور	مكتب الوزير و مكتب الوكيل
		Non-Qatari	97	81	6	57	10	7	1	16	4	2	9	-	1	غير قطري		
	Females	Qatari	182	98	2	74	14	5	3	84	1	1	81	1	-	قطرية	إناث	
		Non-Qatari	8	8	-	8	-	-	-	-	-	-	-	-	-	غير قطرية		
	Total	Qatari	274	167	4	98	20	23	22	107	3	1	100	1	2	قطري	المجموع	
		Non-Qatari	105	89	6	65	10	7	1	16	4	2	9	-	1	غير قطري		
Total	Total	379	256	10	163	30	30	23	123	7	3	109	1	3	المجموع			
Admin. & Dinancial Affairs Sector	Males	Qatari	194	177	-	67	12	62	36	17	-	1	10	2	4	قطري	ذكور	قطاع الشؤون الإدارية والمالية
		Non-Qatari	70	68	-	41	1	21	5	2	-	-	2	-	-	غير قطري		
	Females	Qatari	74	68	-	23	21	16	8	6	-	-	6	-	-	قطرية	إناث	
		Non-Qatari	3	3	-	3	-	-	-	-	-	-	-	-	-	غير قطرية		
	Total	Qatari	268	245	-	90	33	78	44	23	-	1	16	2	4	قطري	المجموع	
		Non-Qatari	73	71	-	44	1	21	5	2	-	-	2	-	-	غير قطري		
Total	Total	341	316	-	134	34	99	49	25	-	1	18	2	4	المجموع			

(تابع) الموظفون الإداريون في الإدارات والأقسام بالوزارة

حسب الجنس والجنسية والمؤهل وجهة العمل - العام الدراسي ٢٠٠٤-٢٠٠٥

ADMINISTRATORS AT DEPARTMENTS AND SECTIONS OF THE MINISTRY

ACCORDING TO SEX, NATIONALITY, QUALIFICATION AND PLACE OF WORK FOR THE YEAR (2004/2005)

Place of work	SEX	Nationality	المجموع الكلي Grand Total	مؤهلات غير تربوية NON-Eduational Qualifications					مؤهلات تربوية Eduational Qualifications					الجنسية	الجنس	جهة العمل		
				المجموع Total	أعلى من جامعي Post Graduate	مؤهل جامعي Univers. Degree	دراسة جامعية Under Graduate	الثانوية العامة General Second. Educ.	أقل من ثانوية Under Second. Educ.	المجموع Total	أعلى من جامعي Post Graduate	جامعية وتربوية Univers. Deg. & Educ. Diploma	جامعية تربوية Educ. Cert. Univers. Degree				ثانوية وتربوية Second. Cerit. & Educ. Diploma	ثانوية تربوية Educ. Second. Cert.
Educational Affairs Sector	Males	Qatari	179	87	9	45	3	21	9	92	8	7	73	-	4	قطري	ذكور	قطاع الشؤون التعليمية
		Non-Qatari	96	48	8	37	2	1	-	48	12	10	26	-	-	غير قطري		
	Females	Qatari	441	197	1	151	14	15	16	244	11	19	214	-	-	قطرية	إناث	
		Non-Qatari	28	12	2	10	-	-	-	16	-	-	16	-	-	غير قطرية		
	Total	Qatari	620	284	10	196	17	36	25	336	19	26	287	-	4	قطري	المجموع	
		Non-Qatari	124	60	10	47	2	1	-	64	12	10	42	-	-	غير قطري		
Total	Total	744	344	20	243	19	37	25	400	31	36	329	-	4	المجموع			
Cultural Affairs Sector	Males	Qatari	71	50	1	30	9	7	3	21	1	1	14	2	3	قطري	ذكور	قطاع الشؤون الثقافية
		Non-Qatari	52	47	6	25	1	11	4	5	2	2	1	-	-	غير قطري		
	Females	Qatari	55	46	-	28	8	5	5	9	-	-	9	-	-	قطرية	إناث	
		Non-Qatari	20	18	3	8	4	3	-	2	-	-	-	2	-	غير قطرية		
	Total	Qatari	126	96	1	58	17	12	8	30	1	1	23	2	3	قطري	المجموع	
		Non-Qatari	72	65	9	33	5	14	4	7	2	2	1	2	-	غير قطري		
Total	Total	198	161	10	91	22	26	12	37	3	3	24	4	3	المجموع			

(تابع) الموظفون الإداريون في الإدارات والأقسام بالوزارة

حسب الجنس والجنسية والمؤهل وجهة العمل - العام الدراسي ٢٠٠٤-٢٠٠٥

ADMINISTRATORS AT DEPARTMENTS AND SECTIONS OF THE MINISTRY

ACCORDING TO SEX, NATIONALITY, QUALIFICATION AND PLACE OF WORK FOR THE YEAR (2004/2005)

Place of work	SEX	Nationality	المجموع الكلي Grand Total	مؤهلات غير تربوية NON-Eduational Qualifications						مؤهلات تربوية Eduational Qualifications						الجنسية	الجنس	جهة العمل
				المجموع Total	أعلى من جامعي Post Graduate	مؤهل جامعي Univ. Degree	دراسة جامعية Under Graduate	الثانوية العامة General Second. Educ.	أقل من ثانوية Under Second. Educ.	المجموع Total	أعلى من جامعي Post Graduate	جامعية وتربوية Univ. Deg. & Educ. Diploma	جامعية تربوية Univ. Cert. Degree	ثانوية وتربوية Second. Certif. & Educ. Diploma	ثانوية تربوية Second. Educ. Cert.			
Educational Planning & Curricula Sector	Males	Qatari	61	41	-	25	4	7	5	20	3	-	16	1	-	قطري	ذكور	قطاع التخطيط التربوي والمناهج
		Non-Qatari	49	37	3	19	6	7	2	12	4	2	5	1	-	غير قطري		
	Females	Qatari	50	27	-	13	13	1	-	23	7	-	16	-	-	قطرية	إناث	
		Non-Qatari	1	-	-	-	-	-	-	1	1	-	-	-	-	غير قطرية		
	Total	Qatari	111	68	-	38	17	8	5	43	10	-	32	1	-	قطري	المجموع	
		Non-Qatari	50	37	3	19	6	7	2	13	5	2	5	1	-	غير قطري		
		Total	161	105	3	57	23	15	7	56	15	2	37	2	-	المجموع		
Educational Qualification Centre & Language Institute	Males	Qatari	2	1	-	-	-	1	-	1	1	-	-	-	-	قطري	ذكور	مركز التأهيل التربوي معهد اللغات
		Non-Qatari	8	4	-	3	-	1	-	4	1	-	3	-	-	غير قطري		
	Females	Qatari	16	12	1	1	7	2	1	4	-	1	3	-	-	قطرية	إناث	
		Non-Qatari	3	1	-	1	-	-	-	2	1	-	1	-	-	غير قطرية		
	Total	Qatari	18	13	1	1	7	3	1	5	1	1	3	-	-	قطري	المجموع	
		Non-Qatari	11	5	-	4	-	1	-	6	2	-	4	-	-	غير قطري		
Total	Total	29	18	1	5	7	4	1	11	3	1	7	-	-	المجموع			

(تابع) الموظفون الإداريون في الإدارات والأقسام بالوزارة

حسب الجنس والجنسية والمؤهل وجهة العمل - العام الدراسي ٢٠٠٤-٢٠٠٥

ADMINISTRATORS AT DEPARTMENTS AND SECTIONS OF THE MINISTRY

ACCORDING TO SEX, NATIONALITY, QUALIFICATION AND PLACE OF WORK FOR THE YEAR (2004/2005)

Place of work	SEX	Nationality	المجموع الكلي Grand Total	مؤهلات غير تربوية NON-Eduational Qualifications						مؤهلات تربوية Eduational Qualifications						الجنسية	الجنس	جهة العمل
				المجموع Total	أعلى من جامعي Post Graduate	مؤهل جامعي Univers. Degree	دراسة جامعية Under Graduate	الثانوية العامة General Second. Educ.	أقل من ثانوية Under Second. Educ.	المجموع Total	أعلى من جامعي Post Graduate	جامعية وتربوية Univers. Deg. & Educ. Diploma	جامعية تربوية Educ. Cert. Univers. Degree	ثانوية وتربوية Second. Certif. & Educ. Diploma	ثانوية تربوية Educ. Second. Cert.			
Special Education Schools	Males	Qatari	61	53	-	10	-	16	27	8	1	2	4	-	1	قطري	ذكور	مدارس التربية الخاصة
		Non-Qatari	71	9	2	4	3	-	-	62	1	11	23	27	-	غير قطري		
	Females	Qatari	78	41	-	16	-	2	23	37	1	4	32	-	-	قطرية	إناث	
		Non-Qatari	26	3	-	1	-	2	-	23	-	5	4	14	-	غير قطرية		
	Total	Qatari	139	94	-	26	-	18	50	45	2	6	36	-	1	قطري	المجموع	
		Non-Qatari	97	12	2	5	3	2	-	85	1	16	27	41	-	غير قطري		
Total	Total	236	106	2	31	3	20	50	130	3	22	63	41	1	المجموع			
Grand Total	Males	Qatari	660	478	12	201	34	132	99	182	16	11	136	5	14	قطري	ذكور	المجموع الكلي
		Non-Qatari	443	294	25	186	23	48	12	149	24	27	69	28	1	غير قطري		
	Females	Qatari	896	489	4	306	77	46	56	407	20	25	361	1	-	قطرية	إناث	
		Non-Qatari	89	45	5	31	4	5	-	44	2	5	21	16	-	غير قطرية		
	Total	Qatari	1556	967	16	507	111	178	155	589	36	36	497	6	14	قطري	المجموع	
		Non-Qatari	532	339	30	217	27	53	12	193	26	32	90	44	1	غير قطري		
Total	Total	2088	1306	46	724	138	231	167	782	62	68	587	50	15	المجموع			

الموظفون الإداريون في الإدارات والأقسام بالوزارة

حسب الجنس والجنسية وجهة العمل والسن - العام الدراسي ٢٠٠٤ - ٢٠٠٥

ADMINISTRATORS AT DEPARTMENTS AND SECTIONS OF THE MINISTRY  
ACCORDING TO SEX, NATIONALITY, PLACE OF WORK AND AGE (2004 / 2005)

Place of work	Sex	Nationality	المجموع Total	٦٠ فاكثر 60 and Above	-59	-58	-57	-56	-50	-40	-30	-20	أقل من ٢٠ Less than 20	الجنسية	الجنس	جهة العمل	
Minister's Office and Undersecretary's Office	Males	Qatari	92	6	1	-	2	-	20	20	33	10	-	قطري	ذكور	مكتب الوزير و	
		Non-Qatari	97	-	2	1	1	2	18	43	25	5	-	غير قطري			
	Females	Qatari	182	-	-	-	-	-	-	-	28	133	21	-	قطرية	إناث	مكتب الوكيل
		Non-Qatari	8	-	-	-	-	-	-	-	2	3	3	-	غير قطرية		
	Total	Qatari	274	6	1	-	2	-	20	48	166	31	-	قطري	المجموع		
		Non-Qatari	105	-	2	1	1	2	18	45	28	8	-	غير قطري			
Total			379	6	3	1	3	2	38	93	194	39	-	المجموع			
Admin. & Financial Affairs Sector	Males	Qatari	194	1	-	3	2	1	16	33	89	48	1	قطري	ذكور	قطاع الشؤون الإدارية والمالية	
		Non-Qatari	70	5	3	-	3	5	14	28	10	2	-	غير قطري			
	Females	Qatari	74	-	-	-	-	-	1	9	48	14	2	قطرية	إناث		
		Non-Qatari	3	-	-	-	-	-	1	1	-	1	-	غير قطرية			
	Total	Qatari	268	1	-	3	2	1	17	42	137	62	3	قطري	المجموع		
		Non-Qatari	73	5	3	-	3	5	15	29	10	3	-	غير قطري			
Total			341	6	3	3	5	6	32	71	147	66	3	المجموع			
Educational Affairs Sector	Males	Qatari	179	2	2	2	-	4	51	53	47	18	-	قطري	ذكور	قطاع الشؤون التعليمية	
		Non-Qatari	96	2	2	5	3	3	32	30	19	-	-	غير قطري			
	Females	Qatari	441	-	-	-	1	1	22	235	153	29	-	قطرية	إناث		
		Non-Qatari	28	-	-	1	-	2	6	4	15	-	-	غير قطرية			
	Total	Qatari	620	2	2	2	1	5	73	288	200	47	-	قطري	المجموع		
		Non-Qatari	124	2	2	6	3	5	38	34	34	-	-	غير قطري			
Total			744	4	4	8	4	10	111	322	234	47	-	المجموع			
Cultural Affairs Sector	Males	Qatari	71	2	1	1	1	2	13	15	24	12	-	قطري	ذكور	قطاع الشؤون الثقافية	
		Non-Qatari	52	3	2	2	1	1	19	13	8	3	-	غير قطري			
	Females	Qatari	55	-	-	-	-	-	1	15	23	16	-	قطرية	إناث		
		Non-Qatari	20	-	-	2	-	1	2	8	6	1	-	غير قطرية			
	Total	Qatari	126	2	1	1	1	2	14	30	47	28	-	قطري	المجموع		
		Non-Qatari	72	3	2	4	1	2	21	21	14	4	-	غير قطري			
Total			198	5	3	5	2	4	35	51	61	32	-	المجموع			
Educational Planning Curricula Sector	Males	Qatari	61	2	-	-	-	-	3	18	28	10	-	قطري	ذكور	قطاع التخطيط التربوي والمناهج	
		Non-Qatari	49	2	-	5	-	1	11	19	10	1	-	غير قطري			
	Females	Qatari	50	-	-	-	-	-	-	19	28	3	-	قطرية	إناث		
		Non-Qatari	1	-	-	-	-	-	-	-	1	-	-	غير قطرية			
	Total	Qatari	111	2	-	-	-	-	3	37	56	13	-	قطري	المجموع		
		Non-Qatari	50	2	-	5	-	1	11	19	11	1	-	غير قطري			
Total			161	4	-	5	-	1	14	56	67	14	-	المجموع			

**(تابع) الموظفون الإداريون في الإدارات والأقسام بالوزارة**  
**حسب الجنس والجنسية وجهة العمل والسن - العام الدراسي ٢٠٠٤ - ٢٠٠٥**  
**ADMINISTRATORS AT DEPARTMENTS AND SECTIONS OF THE MINISTRY**  
**ACCORDING TO SEX, NATIONALITY, PLACE OF WORK AND AGE (2004 / 2005)**

Place of work	Sex	Nationality	المجموع Total	٦٠	-59	-58	-57	-56	-50	-40	-30	-20	أقل من ٢٠	الجنسية	الجنس	جهة العمل	
				فاكتر 60 and Above									Less than 20				
Educational Qualification Centre and Language Institute	Males	Qatari	2	-	-	-	-	-	1	-	1	-	-	قطري	ذكور	مركز التاهيل التربوي ومعهد اللغات	
		Non-Qatari	8	-	-	1	-	1	-	3	3	-	-	غير قطري			
	Females	Qatari	18	-	-	-	-	-	-	-	2	12	2	-	قطرية		إناث
		Non-Qatari	3	1	1	-	-	-	-	-	-	1	-	-	غير قطرية		
	Total	Qatari	18	-	-	-	-	-	-	1	2	13	2	-	قطري		المجموع
		Non-Qatari	11	1	1	1	-	1	-	3	4	-	-	-	غير قطري		
Total	Total	29	1	1	1	-	1	1	5	17	2	-	-	المجموع			
Special Educational Schools	Males	Qatari	61	-	1	-	-	-	3	8	25	24	-	قطري	ذكور	مدارس التربية الخاصة	
		Non-Qatari	71	1	1	2	1	1	6	24	33	2	-	غير قطري			
	Females	Qatari	78	-	-	-	-	-	-	1	17	34	26	-	قطرية		إناث
		Non-Qatari	26	2	-	-	-	-	-	2	16	5	1	-	غير قطرية		
	Total	Qatari	139	-	1	-	-	-	-	4	25	59	50	-	قطري		المجموع
		Non-Qatari	97	3	1	2	1	1	8	40	38	3	-	-	غير قطري		
Total	Total	236	3	2	2	1	1	12	65	97	53	-	-	المجموع			
Grand Total	Males	Qatari	660	13	5	6	5	7	107	147	247	122	1	قطري	ذكور	المجموع الكلي	
		Non-Qatari	443	13	10	16	9	14	100	160	108	13	-	-			غير قطري
	Females	Qatari	896	-	-	-	1	1	25	325	431	111	2	قطرية	إناث		
		Non-Qatari	89	3	1	3	-	3	11	31	31	6	-	-			غير قطرية
	Total	Qatari	1556	13	5	6	6	8	132	472	678	233	3	قطري	المجموع		
		Non-Qatari	532	16	11	19	9	17	111	191	139	19	-	-			غير قطري
Total	Total	2088	29	16	25	15	25	243	663	817	252	3	-	المجموع			



خلاصة عامة عن العمال والسائقين - العام الدراسي - ٢٠٠٤ - ٢٠٠٥  
حسب الجنس والجنسية ومكان العمل

LABOURERS & DRIVERS SUMMARY ACCORDING  
TO SEX, NATIONALITY AND PLACE OF WORK (2004/2005)

SEX	Nationality	المجموع Total	الإدارات والاقسام Departments & Sections	المدارس Schools	الجنسية	الجنس
Males	Qatari	624	539	185	قطري	ذكور
	Non- Qatari	1928	1353	575	غير قطري	
	Total	2652	1892	760	مجموع	
Females	Qatari	938	53	885	قطري	إناث
	Non- Qatari	340	17	323	غير قطري	
	Total	1278	70	1208	مجموع	
TOTAL	Qatari	1662	592	1070	قطري	المجموع
	Non- Qatari	2268	1370	898	غير قطري	
	Total	3930	1962	1968	مجموع	

خلاصة عامة عن العمال في الإدارات حسب الجنس والجنسية والعمل  
العام الدراسي - ٢٠٠٤ - ٢٠٠٥

A GENERAL SUMMARY ABOUT LABOURERS AT DEPARTMENTS AND SECTIONS  
ACCORDING TO SEX, NATIONALITY AND WORK (2004/2005)

Type of Work	المجموع الكلي			إناث			ذكور			العمل
	Grand Total			Females			Males			
	المجموع	غير قطري	قطري	المجموع	غير قطري	قطري	المجموع	غير قطري	قطري	
Total	Non-Qatari	Qatari	Total	Non-Qatari	Qatari	Total	Non-Qatari	Qatari		
Office Boy	314	261	53	58	16	42	256	245	11	فراش
Messenger	50	41	9	-	-	-	50	41	9	مراسل
Guard	372	238	134	-	-	-	372	238	134	حارس
Filing Worker	64	24	40	4	-	4	60	24	36	عامل ملفات
Worker	4	4	-	-	-	-	4	4	-	عامل صحة
Other	1158	802	356	8	1	7	1150	801	349	أخرى
Total	1962	1370	592	70	17	53	1892	1353	539	المجموع

خلاصة عامة عن العمال في المدارس حسب العمل والجنس والجنسية  
(جميع المراحل) العام الدراسي - ٢٠٠٤ - ٢٠٠٥

A GENERAL SUMMARY ABOUT LABOURERS AT SCHOOLS ACCORDING TO WORK,  
SEX AND NATIONALITY ALL STAGES (2004/2005)

Type of Work	المجموع الكلي			إناث			ذكور			العمل
	Grand Total			Females			Males			
	المجموع Total	غير قطري Non-Qatari	قطري Qatari	المجموع Total	غير قطري Non-Qatari	قطري Qatari	المجموع Total	غير قطري Non-Qatari	قطري Qatari	
Office Boy	1274	452	822	1123	312	811	151	140	11	فراش
Messenger	69	37	32	28	6	22	41	31	10	مراسل
Guard	190	140	50	-	-	-	190	140	50	حارس
Bus Driver	328	245	83	-	-	-	328	245	83	سائق باص
Bus Laborer	24	2	22	-	-	-	24	2	22	معاون باص
Filing Worker	63	1	62	56	-	56	7	1	6	عامل ملفات
Worker	37	20	17	19	5	14	18	15	3	عامل صحة
Other	1	1	-	-	-	-	1	1	-	أخرى
Total	1986	898	1088	1226	323	903	760	575	185	المجموع

الفصل الثالث

المجلس الأعلى للتعليم

(المدارس المستقلة)

CHAPTER THREE

Supreme Education Council

(Education Institute)

(Independent Schools)

## Independent Schools

Independent Schools are government-funded primary, preparatory and secondary schools established by the Supreme Education Council and overseen by the Education Institute. They are designed to provide more innovative, child-focused education and to allow parents the opportunity to select the school that best fits their child's needs.

Each Independent School will develop its own education plan and teaching methods and will encourage parental participation and engagement. These schools will also recruit and hire their own staff.

To ensure accountability, Independent Schools will be continuously assessed by the Education and Evaluation Institutes using a variety of tools. This will include financial audits; surveys of principals, teachers, school social workers, parents and students; and mandatory annual student assessments aligned with new curriculum standards in four subjects – Arabic, English, mathematics and science. Data from these resources will help schools facilitate improvements and help parents make informed school choices.

## المدارس المستقلة

المدارس المستقلة هي مدارس حكومية تشمل كافة المراحل التعليمية (الابتدائي، الإعدادي والثانوي) ينشئها المجلس الأعلى للتعليم بإشراف هيئة التعليم. وتم تصميم تلك المدارس لتوفر بيئة تعليمية خلاقية تركز على الطالب وتسمح لأولياء الأمور باختيار المدارس التي تتوافق مع احتياجات أبنائهم.

على كل مدرسة مستقلة أن تضع خططها التعليمية وطرق التدريس المناسبة لها بالإضافة إلى العمل على تفعيل مشاركة أولياء الأمور. وتقوم هذه المدارس باختيار وتعيين هيئاتها التدريسية والإدارية.

ولتطبيق مبدأ المحاسبية، ستقوم هيئة التقييم والتعليم التابعتان للمجلس الأعلى للتعليم بتقييم مستمر لأداء تلك المدارس عبر وسائل تقييم متعددة. تشمل هذه الوسائل التدقيق المالي واستبيانات مديري المدارس، المعلمين، أولياء الأمور والطلبة. إضافة إلى اختبارات سنوية إلزامية لكافة الطلبة تتماشى مع معايير المناهج المعدة من قبل هيئة التعليم في المواد الأربعة: اللغة العربية، اللغة الإنجليزية، الرياضيات والعلوم. وسيتم توفير تلك البيانات للمدارس وأولياء الأمور للمساهمة في تحسين نوعية المدارس ومساعدة الآباء في اختيار المدارس الأنسب لأبنائهم.

## Professional Development

Teachers are at the core of education reform. The new Independent Schools will rely on classroom leaders who possess a deep understanding of subject matter, employ proven techniques in contemporary teaching, and can motivate students to perform to their highest potential. Each Independent School will have the freedom to hire its own staff.

To support Independent School teachers in their professional growth and development, the Education Institute offers a variety of teacher training programs. Topics being addressed include "best practices" for teaching the new curriculum standards, preparing students for annual assessments, and the special needs of new teachers. There are also programs designed to enhance the skills and knowledge of experienced teachers, who may then be invited to develop coursework, lead training, mentor new teachers, and become master teachers.

## التطوير المهني

المعلم هو محور أساس عملية تطوير التعليم. ونجاح المدارس المستقلة يعتمد على وجود القيادي التربوي في الفصل الذي يمتلك فهماً معمقاً للمادة الدراسية ولديه القدرة على توظيف الوسائل والطرق الحديثة في التدريس والذي يستطيع تحفيز وحث الطلبة على الإنجاز واستخراج طاقاتهم الكامنة. ولكل مدرسة الحرية في اختيار كادرها التدريسي.

وللارتقاء بمعلمي المدارس المستقلة وظيفياً ومهنياً، ستوفر هيئة التعليم عدداً من البرامج التدريبية مثل برامج أفضل الطرق في تدريس معايير المناهج، برامج تأهيله لإعداد الطلبة للاختبارات السنوية وبرامج مهنية للمدرسين الجدد. بالإضافة إلى برامج خاصة لتطوير مهارات وخبرات المدرسين ذوي الخبرة الذين قد يستفاد منهم في تطوير أعمال صفية، القيام بمهام تدريسية، أو القيام بإرشاد وتوجيه المعلمين الجدد.

## Curriculum Standards

Curriculum standards are the academic goals and expectations for each grade level – what students should know, understand and be able to do.

The Education Institute has developed curriculum standards in four subjects: Arabic, English, mathematics and science. These standards are based on international benchmarks, which means they have been aligned with the curricular expectations of countries that achieve consistently high performance rankings on international tests.

Provided they adhere to curriculum standards, Independent Schools will have considerable latitude in determining how they teach and can use any materials and learning resources. They also can determine the order and grouping of content and the length and number of lessons. The Education Institute will offer Independent Schools support and guidance on all these issues.

Each student's mastery of the knowledge, concepts and skills established in the curriculum standards will be evaluated through mandatory annual assessments. Because the standards are tied to international benchmarks, students who perform well on these tests should also score well on qualifying examinations for admission to top ranking universities around the world.

## معايير المناهج

معايير المناهج هي الأهداف التعليمية الموضوعية لكل مرحلة صفية وهي في مجموعها تمثل المحتوى والمهارات المتوقع أن يكتسبها ويستوعبها ويمارسها الطالب.

قامت هيئة التعليم بتطوير معايير المناهج لأربعة مواد: هي اللغة العربية، اللغة الإنجليزية، الرياضيات والعلوم. وقد وضعت بناء على مقاييس متعارف عليها دولياً مما يعني أنها تتلاءم مع معايير مناهج الدول التي يحصل طلابها باستمرار على أعلى المعدلات في نتائج الاختبارات الدولية.

ومن منطلق مبدأ الاستقلالية والالتزام بتطبيق معايير المناهج، للمدرسة المستقلة الخيار في اعتماد طريقة التدريس، تحديد النظام المدرسي (اليوم المدرسي، محتوى المناهج وعدد الحصص لكل مادة) وتوفير المصادر التربوية المساندة. ولتحقيق هذه الغايات، ستوفر هيئة التعليم مؤسسات الدعم المدرسي لدعم وإرشاد تلك المدارس في تحقيق رسالتها.

هذا وسيتم تقييم كل طالب من حيث تمكنه من المادة ومدى استيعابه للمهارات المتوقعة المنصوص عليها في معايير المناهج. وذلك من خلال اختبار سنوي إلزامي. وبما أن هذه المعايير وضعت على مقاييس دولية، فإن الطلبة الذين سيجتازون هذه الاختبارات بتفوق سيحصلون على معدلات مماثلة في امتحانات القبول الدولية التي ستؤهلهم لدخول الجامعات المتميزة عالمياً.

## جمع وإدارة البيانات

### Data Collection & Management

Data collection and dissemination are crucial components of successful education reform. Data can be used to track the progress of individual children, aid parents in making appropriate school choices, identify weaknesses and strengths of schools, improve programs and teaching methods, and evaluate school quality and the overall educational system.

The Evaluation Institute is responsible for data collection and will be using various tools for information gathering, including surveys of students, parents, principals, teachers and school social workers. The Institute also will conduct and score the Qatar Comprehensive Educational Assessment, which is a series of standardized tests given annually to students in grades 1-12 in all public and private Arabic schools.

The Qatar National Education Database System will serve as the "data warehouse" for storing, analyzing and disseminating the data collected from the tests and surveys. To ensure confidentiality, the Institute's Data Collection and Management Office is building a secure production center with facilities for printing and document storage. They also are designing and building a Web portal which eventually will provide all Qataris with a comprehensive picture of student and school performance.

إن عملية جمع البيانات هي عنصر أساسي في مبادرة تطوير التعليم. وتكمن الاستفادة من هذه البيانات في مراقبة أداء الطلبة ومساعدة أولياء الأمور في اختيار المدارس التي تناسب واحتياجات أبنائهم. كما تساعد في تحديد مواطن الضعف والقوة للمدارس وتحسين البرامج التربوية وطرق التدريس وتقييم جودة الأداء المدرسي والنظام التعليمي بشكل عام.

وهيئة التقييم مسئولة عن جمع البيانات مستخدمة وسائل متعددة لجمعها مثل استبيانات أولياء الأمور، مديري المدارس، المعلمين، الطلبة والاختصاصيين الاجتماعيين. كما ستقوم الهيئة بإجراء وتصحيح "التقييم التربوي الشامل لدولة قطر" وهو مجموعة اختبارات مقننة وموحدة تقدم سنويا للطلبة من الصف الأول الابتدائي ولغاية الصف الثالث الثانوي.

وستقوم الشبكة الوطنية للمعلومات التربوية QNEDS بحفظ وتحليل البيانات التي تم جمعها من الاختبارات والاستبيانات. ولضمان سرية المعلومات، قامت إدارة جمع البيانات بإنشاء مركز الإنتاج المعد بأحدث التقنيات والأجهزة الحديثة لطباعة وحفظ المستندات. ومستقبلا سيتسنى للجميع الإطلاع على تلك البيانات التي تعكس صورة متكاملة عن أداء الطلبة والمدارس، عبر موقع خاص على الإنترنت.



## Student Assessment

The best way to ensure that students are learning is through periodic assessment. Beginning in spring 2004, students enrolled in all public and private Arabic schools will take an annual series of standardized tests called the Qatar Comprehensive Educational Assessment. These tests will assess and monitor the learning of students in grades 1 through 12 in Arabic, English, mathematics and science.

The Assessment is unique and differs in significant ways from the national exit exam and other tests currently administered in Qatar. It will use a multiple choice format and, for some grades, an additional essay format. Other formats may be developed for future tests. Student test scores will be reviewed individually and collectively, and are essential to the Evaluation Institute's ability to measure student progress and school performance. The Assessment will not be used to determine promotion or graduation.

In addition to providing vital feedback to schools and teachers to improve student learning, annual assessments will help parents make educated and thoughtful decisions about the education of their children.

## تقييم الطلبة

إن التقييم الدوري يعد أفضل وسيلة للتحقق من مدى استيعاب الطالب. ففي ربيع ٢٠٠٤، سيتم إجراء "التقويم التربوي الشامل لدولة قطر" لكافة الطلبة في المدارس الحكومية والعربية الخاصة، لجميع المراحل. وهذا التقييم هو سلسلة من الاختبارات المقننة لتقييم ومتابعة أداء الطلبة في أربعة مواد هي: اللغة العربية، اللغة الإنجليزية، الرياضيات والعلوم.

يعتبر التقويم التربوي الشامل لدولة قطر متميزا ويختلف اختلافا جوهريا عن الاختبارات الأخرى التي تطبق حاليا في قطر بما فيها امتحانات الشهادة الثانوية. حيث يعتمد على صيغ حديثة و مطورة للأسئلة مثل الاختيار من متعدد والمقالية لبعض المراحل الدراسية. وسيتم تطوير نماذج و صيغ أخرى لهذه الاختبارات مستقبلا.

لن تستخدم نتائج هذا التقويم في انتقال الطالب من صف دراسي إلى أعلى أو الانتقال من مرحلة إلى أخرى. هذا وستخضع نتائج الطلبة لمراجعة بشكل فردي وجماعي من أجل تمكين هيئة التقييم من متابعة أداء الطلبة والمدارس.

كما يزود التقويم التربوي الشامل المدارس والمعلمون بالتغذية الراجعة لتحسين أداء الطلبة وتحصيلهم بالإضافة إلى مساعدة أولياء الأمور في اختيار المدارس التي تناسب واحتياجات أبنائهم.

## School Evaluation

The school evaluation process is intended to ensure that schools are accountable for providing quality education and to assist them in their development and improvement.

The Evaluation Institute's School Evaluation Office has responsibility for designing, implementing and overseeing processes for evaluating all public and private Arabic schools in Qatar. Data will be obtained from many sources including students, parents, teachers, principals, school social workers and school reports, as well as information independently obtained by Evaluation Institute staff during school visits. This data will be used to analyze, evaluate and report on the overall performance of schools, individually and collectively.

On an annual basis, the Evaluation Institute will publish a school report card with comprehensive information about each school's performance and characteristics. It will also include the collective tests scores of the students at each school. This information will allow for the review and comparison of each school's accomplishments and the collective performance of its students, as an indication of the quality of teaching and the level of learning at each institution. Eventually, these report cards will be available to the public through a Web portal.

## تقويم المدارس

إن الهدف الأساسي من عملية تقويم المدارس هو التأكد من التزام المدارس بتقديم تعليم نوعي وتقديم الدعم اللازم لها فيما يخص عمليتي التطوير وتحسين الأداء.

ومكتب تقويم المدارس التابع لهيئة التقييم هو الجهة المسؤولة عن إجراء وتنفيذ ومراقبة عمليات التقييم لجميع المدارس الحكومية منها والعربية الخاصة في دولة قطر.

وسيتم جمع البيانات من مصادر متعددة منها الطلبة، أولياء الأمور، المعلمين، مديري المدارس والأخصائيين الاجتماعيين وكذا من التقارير المدرسية بالإضافة إلى المعلومات التي يحصل عليها موظفي هيئة التقييم بشكل مستقل أثناء زيارتهم للمدارس. وستستخدم تلك البيانات في تحليل وتقييم وكتابة التقارير عن الأداء العام للمدارس بشكل فردي وجماعي.

ستصدر هيئة التقييم بطاقات تقرير الأداء المدرسي سنوياً شاملة معلومات كاملة عن أداء كل مدرسة وخصائصها. كما ستشمل النتائج الكلية للاختبارات بكل مدرسة. وتتيح هذه المعلومات إمكانية المراجعة والمقارنة للإنجاز الذي حققته كل مدرسة والأداء العام لطلابها وتصبح بمثابة مؤشر لجودة التدريس بها ومستوى التعليم في كل مدرسة. ومستقبلاً، ستوفر هذه البيانات للجميع في موقع إلكتروني خاص.

ملخص التعليم - (مرحلة الابتدائي وما قبل الابتدائي والحضانة) في المدارس المستقلة - العام الدراسي ٢٠٠٤ - ٢٠٠٥

EDUCATION SUMMARY OF PRIMARY- KG AND PRESCHOOL STAGES INDEPENDENT SCHOOLS (2004/2005)

Primary- KG & Preschool

الروضة وما قبل الابتدائي

Schools	No of Schools عدد المدارس	No of Class عدد الفصول	No of Students عدد الطلاب	School Staff الهيئة التدريسية			المدارس
				Adminstration الإداريين	Teachers المدرسين	Total المجموع	
Boys Schools	2	15	283	7	103	110	مدارس البنين
Model Schools	-	-	-	-	-	-	المدارس النموذجية
Girls Schools	4	36	710	12	236	248	مدارس البنات
Total	6	51	993	19	339	358	مجموع

- 113 -

Primary- Stage

مرحلة الابتدائي

Schools	No of Schools عدد المدارس	No of Class عدد الفصول	No of Students عدد الطلاب	School Staff الهيئة التدريسية			المدارس
				Adminstration الإداريين	Teachers المدرسين	Total المجموع	
Boys Schools	4	49	1087	14	154	168	مدارس البنين
Model Schools	2	49	1153	6	100	106	المدارس النموذجية
Girls Schools	6	126	2925	17	330	347	مدارس البنات
Total	12	224	5165	37	584	621	مجموع

ملخص التعليم - (مجموع مرحلة ما قبل الابتدائي والابتدائي) - في المدارس المستقلة - العام الدراسي ٢٠٠٤ - ٢٠٠٥

TOTAL EDUCATION SUMMARY OF KG & PRIMARY STAGES INDEPENDENT SCHOOLS (2004/2005)

KG and Primary Stage

مرحلة ما قبل الابتدائي و الابتدائي

Schools	No of Schools عدد المدارس	No of Class عدد الفصول	No of Students عدد الطلاب	School Staff الهيئة التدريسية			المدارس
				Adminstration الإداريين	Teachers المدرسين	Total المجموع	
Boys Schools	4	64	1370	14	154	168	مدارس البنين
Model Schools	2	49	1153	6	100	106	المدارس النموذجية
Girls Schools	6	162	3635	17	330	347	مدارس البنات
Total	12	275	6158	37	584	621	مجموع

ملخص التعليم في المرحلة الإعدادية في المدارس المستقلة - العام الدراسي ٢٠٠٤ - ٢٠٠٥  
 EDUCATION SUMMARY OF PREPARATORY STAGES INDEPENDENT SCHOOLS (2004/2005)

Preparatory Stage

المرحلة الإعدادية

Schools	No of Schools عدد المدارس	No of Class عدد الفصول	No of Students عدد الطلاب	School Staff الهيئة التدريسية			المدارس
				Administration الإداريين	Teachers المدرسين	Total المجموع	
Boys Schools	3	64	1516	13	135	148	مدارس البنين
Girls Schools	1	20	421	2	36	38	مدارس البنات
Total	4	84	1937	15	171	186	مجموع

ملخص التعليم في المرحلة الثانوية - العامة والتخصصية - في المدارس المستقلة - العام الدراسي ٢٠٠٤ - ٢٠٠٥  
 EDUCATION SUMMARY OF SECONDARY- ALL STAGES INDEPENDENT SCHOOLS (2004/2005)

Secondary- General Secondary Specialis 3 ed

المرحلة الثانوية والتخصصية

Schools	No of Schools عدد المدارس	No of Class عدد الفصول	No of Students عدد الطلاب	School Staff الهيئة التدريسية			المدارس
				Administration الإداريين	Teachers المدرسين	Total المجموع	
Boys Schools	2	26	595	6	77	83	مدارس البنين
Girls Schools	1	18	417	3	42	45	مدارس البنات
Total	3	44	1012	9	119	128	مجموع

ملخص التعليم في المرحلة الثانوية العامة في المدارس المستقلة - العام الدراسي ٢٠٠٤ - ٢٠٠٥  
 EDUCATION SUMMARY OF SECONDARY- GENERAL STAGES INDEPENDENT SCHOOLS (2004/2005)

Secondary- General Stage

المرحلة الثانوية العامة

Schools	No of Schools عدد المدارس	No of Class عدد الفصول	No of Students عدد الطلاب	School Staff الهيئة التدريسية			المدارس
				Adminstration الإداريين	Teachers المدرسين	Total المجموع	
Boys Schools	1	17	349	3	36	39	مدارس البنين
Girls Schools	1	18	417	3	42	45	مدارس البنات
Total	2	35	766	6	78	84	مجموع

ملخص التعليم في المدارس الثانوية التخصصية في المدارس المستقلة - العام الدراسي ٢٠٠٤ - ٢٠٠٥  
 EDUCATION SUMMARY OF SECONDARY- TECHNICAL STAGES INDEPENDENT SCHOOLS (2004/2005)

Secondary- Technical Stage

المرحلة الثانوية التخصصية (التقنيات الصناعية)

Schools	No of Schools عدد المدارس	No of Class عدد الفصول	No of Students عدد الطلاب	School Staff الهيئة التدريسية			المدارس
				Adminstration الإداريين	Teachers المدرسين	Total المجموع	
Boys Schools	1	9	246	3	41	44	مدارس البنين
Girls Schools	-	-	-	-	-	-	مدارس البنات
Total	1	9	246	3	41	44	مجموع

توزيع الطلاب (المدارس المستقلة) حسب الجنسية - المرحلة الابتدائية - العام الدراسي ٢٠٠٤ - ٢٠٠٥

PUPLIS DISTRIBUTION (INDEPENDENT SCHOOLS) ACCORDING TO NATIONALITY PRIMERY STAGE (2004/2005)

Grade	المجموع Total				الصف السادس Grades 6			الصف الخامس Grades 5			الصف الرابع Grades 4			الصف الثالث Grades 3			الصف الثاني Grades 2			الصف الأول Grades 1			الجنسية
	مجموع Total	بنات Tot. Girls	توحيات Tot. Model	بنين Tot. Boys	بنات Tot. Girls	توحيات Tot. Model	بنين Tot. Boys	بنات Tot. Girls	توحيات Tot. Model	بنين Tot. Boys	بنات Tot. Girls	توحيات Tot. Model	بنين Tot. Boys	بنات Tot. Girls	توحيات Tot. Model	بنين Tot. Boys	بنات Tot. Girls	توحيات Tot. Model	بنين Tot. Boys	بنات Tot. Girls	توحيات Tot. Model	بنين Tot. Boys	
Qatari	4096	2379	663	1054	363	-	154	357	139	145	416	117	162	386	136	160	392	130	196	465	141	237	قطر
U.A.E	4	3	1	-	-	-	-	1	-	-	-	-	-	1	-	-	1	-	-	-	1	-	الإمارات
Bahraini	32	21	9	2	5	-	-	2	1	-	5	3	-	6	2	1	1	2	1	2	1	-	البحرين
Saudi	38	19	16	3	2	-	-	4	3	-	1	3	1	3	5	-	6	3	1	3	2	1	السعودية
Omani	46	15	31	-	3	-	-	6	4	-	2	8	-	2	5	-	2	8	-	-	6	-	عمان
Kuwaiti	3	2	1	-	-	-	-	-	1	-	1	-	-	-	-	-	1	-	-	-	-	-	الكويت
Jordanian	177	85	82	10	13	-	-	13	12	5	15	12	3	17	18	-	15	23	2	12	17	-	الأردن
Algerian	3	2	1	-	-	-	-	1	-	-	-	-	-	-	-	-	1	-	-	-	1	-	الجزائر
Sudanese	112	62	50	-	11	-	-	12	8	-	6	9	-	15	12	-	14	10	-	4	11	-	السودان
Syrian	47	24	22	1	3	-	-	6	4	1	-	4	-	6	4	-	7	7	-	2	3	-	سوريا
Somali	19	12	7	-	3	-	-	3	1	-	1	4	-	1	2	-	2	-	-	2	-	-	الصومال
Iraqi	24	12	12	-	1	-	-	-	1	-	3	2	-	2	3	-	6	2	-	-	4	-	العراق
Palastin	102	40	60	2	7	-	-	7	7	1	5	10	1	6	13	-	7	13	-	8	17	-	فلسطين
Libanese	9	6	3	-	3	-	-	-	-	-	-	2	-	1	-	-	2	1	-	-	-	-	لبنان
Libyan	-	-	-	-	-	-	-	-	-	-	-	-	-	-	-	-	-	-	-	-	-	-	ليبيا
Egyptian	164	81	76	7	9	-	-	21	6	1	10	18	5	18	13	1	20	20	-	3	19	-	مصر
Mauritanian	1	1	-	-	-	-	-	-	-	-	-	-	-	-	-	-	1	-	-	-	-	-	موريتانيا
Yemen	124	71	51	2	10	-	-	12	11	1	16	14	-	11	3	1	15	14	-	7	9	-	اليمن
Iranian	66	40	26	-	6	-	-	11	4	-	6	4	-	8	7	-	6	4	-	3	7	-	إيران
Pakistani	26	15	11	-	1	-	-	4	2	-	2	1	-	1	3	-	4	3	-	3	2	-	باكستان
Bangladeshi	2	2	-	-	1	-	-	-	-	-	-	-	-	-	-	-	-	-	-	1	-	-	بنجلاديش
Cyprus	1	-	-	1	-	-	1	-	-	-	-	-	-	-	-	-	-	-	-	-	-	-	قبرص
Indian	4	3	1	-	-	-	-	1	-	-	1	-	1	-	-	-	-	-	-	1	-	-	الهند
Eritrea	2	2	-	-	-	-	-	-	-	-	1	-	-	-	-	-	-	-	-	1	-	-	إريتريا
Germany	-	-	-	-	-	-	-	-	-	-	-	-	-	-	-	-	-	-	-	-	-	-	ألمانيا
Russia	1	-	1	-	-	-	-	-	-	-	-	-	-	-	1	-	-	-	-	-	-	-	روسيا الاتحادية
France	1	1	-	-	-	-	-	-	-	-	-	-	-	-	-	-	-	-	-	1	-	-	فرنسا
Britain	3	3	-	-	-	-	-	-	-	-	-	-	-	1	-	-	2	-	-	-	-	-	المملكة المتحدة
Canada	3	-	2	1	-	-	-	-	-	-	-	-	1	-	-	-	-	-	-	-	2	-	كندا
U.S.A	9	4	4	1	1	-	-	1	-	-	1	-	1	-	-	-	-	1	-	-	3	1	الولايات المتحدة
Ather Arab	-	-	-	-	-	-	-	-	-	-	-	-	-	-	-	-	-	-	-	-	-	-	وثبة قطرية
Australia	4	1	3	-	1	-	-	1	-	-	1	-	-	-	-	-	-	1	-	-	-	-	أستراليا
Other	42	19	20	3	5	-	-	3	3	-	2	6	-	4	2	2	4	4	1	1	5	-	غير مبين
Total	5165	2925	1153	1087	448	-	155	465	208	154	493	219	173	491	229	165	509	246	201	519	251	239	المجموع

توزيع الطلاب (المدارس المستقلة) حسب الجنسية - المرحلة الإعدادية  
العام الدراسي ٢٠٠٤ - ٢٠٠٥

PUPLIS DISTRIBUTION (INDEPENDENT SCHOOLS) ACCORDING  
TO NATIONALITY GENERAL PERPARTORY (2004/2005)

Grade	المجموع الكلي Grand Total			الصف التاسع Grades 9		الصف الثامن Grades 8		الصف السابع Grades 7		الصف الجنسية
	مجموع Total	بنات Tot. Girls	بنين Tot. Boys	بنات Tot. Girls	بنين Tot. Boys	بنات Tot. Girls	بنين Tot. Boys	بنات Tot. Girls	بنين Tot. Boys	
Qatari	1572	409	1163	117	330	144	390	148	443	قطر
U.A.E	-	-	-	-	-	-	-	-	-	الإمارات
Bahraini	11	1	10	1	4	-	4	-	2	البحرين
Saudi	16	-	16	-	2	-	4	-	10	السعودية
Omani	8	-	8	-	2	-	5	-	1	عمان
Kuwaiti	-	-	-	-	-	-	-	-	-	الكويت
Jordanian	60	-	60	-	18	-	23	-	19	الأردن
Algerian	1	-	1	-	1	-	-	-	-	الجزائر
Sudanese	44	-	44	-	21	-	15	-	8	السودان
Syrian	15	3	12	-	6	2	4	1	2	سوريا
Somali	7	-	7	-	2	-	3	-	2	الصومال
Iraqi	12	3	9	2	2	1	2	-	5	العراق
Palastin	41	-	41	-	12	-	19	-	10	فلسطين
Libanese	3	1	2	-	1	1	-	-	1	لبنان
Libyan	-	-	-	-	-	-	-	-	-	ليبيا
Egyptian	31	1	30	1	8	-	12	-	10	مصر
Mauritanian	1	-	1	-	1	-	-	-	-	موريتانيا
Yemen	74	1	73	-	19	-	30	-	24	اليمن
Iranian	14	-	14	-	5	-	5	-	4	إيران
Pakistani	8	-	8	-	2	-	3	-	3	باكستان
Bangladeshi	1	-	1	-	1	-	-	-	-	بنجلاديش
Cyprus	-	-	-	-	-	-	-	-	-	قبرص
Indian	2	-	2	-	-	-	1	-	1	الهند
Eritrea	-	-	-	-	-	-	-	-	-	إريتريا
Germany	-	-	-	-	-	-	-	-	-	ألمانيا
Russia	-	-	-	-	-	-	-	-	-	روسيا الاتحادية
France	-	-	-	-	-	-	-	-	-	فرنسا
Britain	-	-	-	-	-	-	-	-	-	المملكة المتحدة
Canada	-	-	-	-	-	-	-	-	-	كندا
U.S.A	1	-	1	-	-	-	1	-	-	الولايات المتحدة
Ather Arab	1	-	1	-	1	-	-	-	-	وثيقة قطرية
Australia	-	-	-	-	-	-	-	-	-	أستراليا
Other	14	2	12	-	6	1	4	1	2	غير مبين
Total	1937	421	1516	121	444	149	525	151	547	المجموع



توزيع الطلاب (المدارس المستقلة) حسب الجنسية - المرحلة الثانوية  
العام الدراسي ٢٠٠٤ - ٢٠٠٥

PUPILS DISTRIBUTION (INDEPENDENT SCHOOLS) ACCORDING  
TO NATIONALITY SECONDARY STAGE (2004/2005)

Grade	المجموع الكلي Grand Total			الصف الثاني عشر Grades 12		الصف الحادي عشر Grades 11		الصف العاشر Grades 10		الصف الجنسية
	المجموع Total	بنات Tot. Girls	بنين Tot. Boys	بنات Tot. Girls	بنين Tot. Boys	بنات Tot. Girls	بنين Tot. Boys	بنات Tot. Girls	بنين Tot. Boys	
Qatari	951	403	548	102	153	143	152	158	243	قطر
U.A.E	1	1	-	1	-	-	-	-	-	الإمارات
Bahraini	9	1	8	-	1	1	2	-	5	البحرين
Saudi	4	-	4	-	-	-	-	-	4	السعودية
Omani	1	-	1	-	-	-	-	-	1	عمان
Kuwaiti	1	-	1	-	-	-	1	-	-	الكويت
Jordanian	15	5	10	3	2	1	1	1	7	الأردن
Algerian	-	-	-	-	-	-	-	-	-	الجزائر
Sudanese	1	-	1	-	-	-	-	-	1	السودان
Syrian	5	3	2	1	-	-	1	2	1	سوريا
Somali	-	-	-	-	-	-	-	-	-	الصومال
Iraqi	3	-	3	-	1	-	1	-	1	العراق
Palastin	5	3	2	1	1	-	-	2	1	فلسطين
Libanese	3	1	2	-	-	1	1	-	1	لبنان
Libyan	-	-	-	-	-	-	-	-	-	ليبيا
Egyptian	3	-	3	-	-	-	1	-	2	مصر
Mauritanian	-	-	-	-	-	-	-	-	-	موريتانيا
Yemen	3	-	3	-	2	-	-	-	1	اليمن
Iranian	-	-	-	-	-	-	-	-	-	إيران
Pakistani	-	-	-	-	-	-	-	-	-	باكستان
Bangladeshi	-	-	-	-	-	-	-	-	-	بنجلاديش
Cyprus	-	-	-	-	-	-	-	-	-	قبرص
Indian	-	-	-	-	-	-	-	-	-	الهند
Eritrea	-	-	-	-	-	-	-	-	-	إريتريا
Germany	-	-	-	-	-	-	-	-	-	ألمانيا
Russia	-	-	-	-	-	-	-	-	-	روسيا الاتحادية
France	-	-	-	-	-	-	-	-	-	فرنسا
Britain	-	-	-	-	-	-	-	-	-	المملكة المتحدة
Canada	1	-	1	-	-	-	1	-	-	كندا
U.S.A	-	-	-	-	-	-	-	-	-	الولايات المتحدة
Ather Arab	-	-	-	-	-	-	-	-	-	وثيقة قطرية
Australia	-	-	-	-	-	-	-	-	-	أستراليا
Other	6	-	6	-	2	-	1	-	3	غير مبين
Total	1012	417	595	108	162	146	162	163	271	المجموع

توزيع الطلاب (المدارس المستقلة) -مرحلة ما قبل الابتدائي- حسب السن والجنس  
للعام الدراسي ٢٠٠٤-٢٠٠٥

Puplis Distribution At the Pre- Primery Stage (Independent Schools) According  
to Age and Gender (2004/2005)

(Preschool) ما قبل الابتدائي						
Age Range	Gender	المجموع Total	حضانة K.G.	تمهيدي Preschool	الجنس	العمر
Less Than 6	boys	76	16	60	ذكور	أقل من ٦ سنوات
	girls	394	40	354	إناث	
	total	470	56	414	المجموع	
6 Years Old	boys	207	207	-	ذكور	٦ سنوات
	girls	316	314	2	إناث	
	total	523	521	2	المجموع	
7 Years Old	boys	-	-	-	ذكور	٧ سنوات
	girls	-	-	-	إناث	
	total	-	-	-	المجموع	
8 Years Old	boys	-	-	-	ذكور	٨ سنوات
	girls	-	-	-	إناث	
	total	-	-	-	المجموع	
9 Years Old	boys	-	-	-	ذكور	٩ سنوات
	girls	-	-	-	إناث	
	total	-	-	-	المجموع	
10 Years Old	boys	-	-	-	ذكور	١٠ سنوات
	girls	-	-	-	إناث	
	total	-	-	-	المجموع	
11 Years Old	boys	-	-	-	ذكور	١١ سنة
	girls	-	-	-	إناث	
	total	-	-	-	المجموع	
12 Years Old	boys	-	-	-	ذكور	١٢ سنة
	girls	-	-	-	إناث	
	total	-	-	-	المجموع	
13 Years Old	boys	-	-	-	ذكور	١٣ سنة
	girls	-	-	-	إناث	
	total	-	-	-	المجموع	
14 Years Old	boys	-	-	-	ذكور	١٤ سنة
	girls	-	-	-	إناث	
	total	-	-	-	المجموع	
15 Years Old	boys	-	-	-	ذكور	١٥ سنة
	girls	-	-	-	إناث	
	total	-	-	-	المجموع	
16 Years Old	boys	-	-	-	ذكور	١٦ سنة
	girls	-	-	-	إناث	
	total	-	-	-	المجموع	
More Than 16	boys	-	-	-	ذكور	أكثر من ١٦ سنة
	girls	-	-	-	إناث	
	total	-	-	-	المجموع	
Over all Total	boys	283	223	60	ذكور	المجموع الكلّي
	girls	710	354	356	إناث	
	total	993	577	416	المجموع	

توزيع الطلاب (المدارس المستقلة) - المرحلة الابتدائية - حسب السن والجنسية للعام الدراسي ٢٠٠٤-٢٠٠٥

Puplis Distribution At the Primery Statge (Independent Schools) According to Age and Nationality (2004/2005)

Stage	Grades	Age	المجموع Total	أكثر من ١٨ 18 & above	العمر ١٧ 17 old	العمر ١٦ 16 old	العمر ١٥ 15 old	العمر ١٤ 14 old	العمر ١٣ 13 old	العمر ١٢ 12 old	العمر ١١ 11 old	العمر ١٠ 10 old	العمر ٩ 9 old	العمر ٥ 8 old	العمر ٧ 7 old	العمر ٦ 6 old	أقل من ٦ less than 6	العمر الجنسية	الصفوف	المرحلة	
		Nationality																			
Primary - Stage	Grade 1	Qatari	842	-	-	-	-	-	-	-	-	-	-	1	7	717	116	1	قطري	الصف الأول	المرحلة الابتدائية
		N. Qatari	166	-	-	-	-	-	-	-	-	-	-	-	14	127	25	-	غير قطري		
		Total	1008	-	-	-	-	-	-	-	-	-	-	1	21	844	141	1	مجموع		
	Grade 2	Qatari	718	-	-	-	-	-	-	-	-	1	7	604	105	1	-	-	قطري	الصف الثاني	
		N. Qatari	238	-	-	-	-	-	-	-	1	3	37	170	27	-	-	-	غير قطري		
		Total	956	-	-	-	-	-	-	-	1	4	44	774	132	1	-	-	مجموع		
	Grade 3	Qatari	681	-	-	-	-	-	-	-	-	20	542	118	1	-	-	-	قطري	الصف الثالث	
		N. Qatari	203	-	-	-	-	-	-	-	1	25	157	20	-	-	-	-	غير قطري		
		Total	884	-	-	-	-	-	-	-	1	45	699	138	1	-	-	-	مجموع		
	Grade 4	Qatari	695	-	-	-	-	-	1	2	22	549	120	-	1	-	-	-	قطري	الصف الرابع	
		N. Qatari	189	-	-	-	-	-	-	1	21	145	22	-	-	-	-	-	غير قطري		
		Total	884	-	-	-	-	-	1	3	43	694	142	-	1	-	-	-	مجموع		
	Grade 5	Qatari	641	1	-	-	-	1	3	22	513	101	-	-	-	-	-	-	قطري	الصف الخامس	
		N. Qatari	186	-	-	-	-	-	2	32	138	14	-	-	-	-	-	-	غير قطري		
		Total	827	1	-	-	-	1	5	54	651	115	-	-	-	-	-	-	مجموع		
	Grade 6	Qatari	517	-	1	1	1	2	6	401	105	-	-	-	-	-	-	-	قطري	الصف السادس	
		N. Qatari	86	-	-	-	-	-	12	65	9	-	-	-	-	-	-	-	غير قطري		
		Total	603	-	1	1	1	2	18	466	114	-	-	-	-	-	-	-	مجموع		
Total	Qatari	4094	1	1	1	1	3	10	425	640	671	670	729	824	117	1	-	قطري	المجموع		
	N. Qatari	1068	-	-	-	-	-	14	98	170	187	216	204	154	25	-	-	غير قطري			
	Total	5162	1	1	1	1	3	24	523	810	858	886	933	978	142	1	-	مجموع			

توزيع الطلاب (المدارس المستقلة) - المرحلة الابتدائية - حسب السن والجنس  
للعام الدراسي ٢٠٠٤-٢٠٠٥

Puplis Distribution (Independent Schools) At Primery Stage According  
to Age and Gender (2004/2005)

		Primery Stage							المرحلة الابتدائية	
Age Range	Gender	المجموع Total	الصف ٦ Grade 6	الصف ٥ Grade 5	الصف ٤ Grade 4	الصف ٣ Grade 3	الصف ٢ Grade 2	الصف ١ Grade 1	الجنس	العمر
Less Than 6	boys	-	-	-	-	-	-	-	ذكور	أقل من ٦ سنوات
	girls	1	-	-	-	-	-	1	إناث	
	total	1	-	-	-	-	-	1	مجموع	
6 Years Old	boys	69	-	-	-	-	-	69	ذكور	٦ سنوات
	girls	73	-	-	-	-	1	72	إناث	
	total	142	-	-	-	-	1	141	مجموع	
7 Years Old	boys	476	-	-	1	-	69	406	ذكور	٧ سنوات
	girls	502	-	-	-	1	63	438	إناث	
	total	978	-	-	1	1	132	844	مجموع	
8 Years Old	boys	429	-	-	-	61	355	13	ذكور	٨ سنوات
	girls	504	-	-	-	77	419	8	إناث	
	total	933	-	-	-	138	774	21	مجموع	
9 Years Old	boys	400	-	-	63	317	19	1	ذكور	٩ سنوات
	girls	486	-	-	79	382	25	-	إناث	
	total	886	-	-	142	699	44	1	مجموع	
10 Years Old	boys	371	-	46	307	15	3	-	ذكور	١٠ سنوات
	girls	487	-	69	387	30	1	-	إناث	
	total	858	-	115	694	45	4	-	مجموع	
11 Years Old	boys	345	29	295	19	1	1	-	ذكور	١١ سنة
	girls	465	85	356	24	-	-	-	إناث	
	total	810	114	651	43	1	1	-	مجموع	
12 Years Old	boys	146	124	21	1	-	-	-	ذكور	١٢ سنة
	girls	377	342	33	2	-	-	-	إناث	
	total	523	466	54	3	-	-	-	مجموع	
13 Years Old	boys	2	2	-	-	-	-	-	ذكور	١٣ سنة
	girls	22	16	5	1	-	-	-	إناث	
	total	24	18	5	1	-	-	-	مجموع	
14 Years Old	boys	-	-	-	-	-	-	-	ذكور	١٤ سنة
	girls	3	2	1	-	-	-	-	إناث	
	total	3	2	1	-	-	-	-	مجموع	
15 Years Old	boys	-	-	-	-	-	-	-	ذكور	١٥ سنة
	girls	1	1	-	-	-	-	-	إناث	
	total	1	1	-	-	-	-	-	مجموع	
16 Years Old	boys	-	-	-	-	-	-	-	ذكور	١٦ سنة
	girls	1	1	-	-	-	-	-	إناث	
	total	1	1	-	-	-	-	-	مجموع	
More Than 16	boys	-	-	-	-	-	-	-	ذكور	أكثر من ١٦ سنة
	girls	2	1	1	-	-	-	-	إناث	
	total	2	1	1	-	-	-	-	مجموع	
Over all Total	boys	2238	155	362	391	394	447	489	ذكور	المجموع الكلي
	girls	2924	448	465	493	490	509	519	إناث	
	total	5162	603	827	884	884	956	1008	مجموع	

توزيع الطلاب (المدارس المستقلة) - المرحلة الإعدادية - حسب السن والجنسية للعام الدراسي ٢٠٠٤-٢٠٠٥

Distribution of Students (Independent Schools) Preparatory Stage According to Age and Nationality (2004/2005)

Stage	Grades	Age	المجموع Total	أكثر من ١٨ 18 & above	العمر ١٧ 17 old	العمر ١٦ 16 old	العمر ١٥ 15 old	العمر ١٤ 14 old	العمر ١٣ 13 old	العمر ١٢ 12 old	العمر ١١ 11 old	العمر ١٠ 10 old	العمر ٩ 9 old	العمر ٥ 8 old	العمر ٧ 7 old	العمر ٦ 6 old	أقل من ٦ less than 6	العمر الجنسية	الصفوف	المرحلة			
		Nationality																					
General Preparatory - Stage	Grade 7	Qatari	591	-	-	1	4	38	415	132	1	-	-	-	-	-	-	-	قطري	الصف السابع	المرحلة الإعدادية		
		N. Qatari	107	-	-	-	1	16	77	13	-	-	-	-	-	-	-	-	-			غير قطري	
		Total	698	-	-	1	5	54	492	145	1	-	-	-	-	-	-	-	-			مجموع	
	Grade 8	Qatari	534	-	1	22	43	362	104	2	-	-	-	-	-	-	-	-	-	قطري		الصف الثامن	
		N. Qatari	139	-	1	3	31	93	11	-	-	-	-	-	-	-	-	-	-	-			غير قطري
		Total	673	-	2	25	74	455	115	2	-	-	-	-	-	-	-	-	-	-			مجموع
	Grade 9	Qatari	447	4	26	31	293	93	-	-	-	-	-	-	-	-	-	-	-	قطري		الصف التاسع	
		N. Qatari	118	3	2	20	81	12	-	-	-	-	-	-	-	-	-	-	-	-			غير قطري
		Total	565	7	28	51	374	105	-	-	-	-	-	-	-	-	-	-	-	-			مجموع
	Total	Qatari	1572	4	27	54	340	493	519	134	1	-	-	-	-	-	-	-	-	قطري		المجموع	
		N. Qatari	364	3	3	23	113	121	88	13	-	-	-	-	-	-	-	-	-	-			غير قطري
		Total	1936	7	30	77	453	614	607	147	1	-	-	-	-	-	-	-	-	-			مجموع

توزيع الطلاب (المدارس المستقلة) - المرحلة الإعدادية - حسب السن والجنس  
للعام الدراسي ٢٠٠٤-٢٠٠٥

Puplis Distribution (Independent Schools) At Preparatory Stage According  
to Age and Gender (2004/2005)

Preparatory Stage		المرحلة الإعدادية				الجنس	العمر
Age Range	Gender	المجموع Total	الصف ٩ Grade 9	الصف ٨ Grade 8	الصف ٧ Grade 7		
Less Than 6	boys	-	-	-	-	ذكور	أقل من ٦ سنوات
	girls	-	-	-	-	إناث	
	total	-	-	-	-	المجموع	
6 Years Old	boys	-	-	-	-	ذكور	٦ سنوات
	girls	-	-	-	-	إناث	
	total	-	-	-	-	المجموع	
7 Years Old	boys	-	-	-	-	ذكور	٧ سنوات
	girls	-	-	-	-	إناث	
	total	-	-	-	-	المجموع	
8 Years Old	boys	-	-	-	-	ذكور	٨ سنوات
	girls	-	-	-	-	إناث	
	total	-	-	-	-	المجموع	
9 Years Old	boys	-	-	-	-	ذكور	٩ سنوات
	girls	-	-	-	-	إناث	
	total	-	-	-	-	المجموع	
10 Years Old	boys	-	-	-	-	ذكور	١٠ سنوات
	girls	-	-	-	-	إناث	
	total	-	-	-	-	المجموع	
11 Years Old	boys	1	-	-	1	ذكور	١١ سنة
	girls	-	-	-	-	إناث	
	total	1	-	-	1	المجموع	
12 Years Old	boys	108	-	2	106	ذكور	١٢ سنة
	girls	39	-	-	39	إناث	
	total	147	-	2	145	المجموع	
13 Years Old	boys	455	-	74	381	ذكور	١٣ سنة
	girls	152	-	41	111	إناث	
	total	607	-	115	492	المجموع	
14 Years Old	boys	481	77	350	54	ذكور	١٤ سنة
	girls	133	28	105	-	إناث	
	total	614	105	455	54	المجموع	
15 Years Old	boys	357	282	71	4	ذكور	١٥ سنة
	girls	96	92	3	1	إناث	
	total	453	374	74	5	المجموع	
16 Years Old	boys	76	50	25	1	ذكور	١٦ سنة
	girls	1	1	-	-	إناث	
	total	77	51	25	1	المجموع	
More Than 16	boys	37	35	2	-	ذكور	أكثر من ١٦ سنة
	girls	-	-	-	-	إناث	
	total	37	35	2	-	المجموع	
Over all Total	boys	1515	444	524	547	ذكور	المجموع الكلّي
	girls	421	121	149	151	إناث	
	total	1936	565	673	698	المجموع	

توزيع الطلاب (المدارس المستقلة) - المرحلة الثانوية - حسب السن والجنسية للعام الدراسي ٢٠٠٤-٢٠٠٥

Distribution of Students (Independent Schools) Secondary Statge According to Age and Nationality (2004/2005)

Stage	Grades	Age	المجموع Total	أكثر من ١٨ 18 & above	العمر ١٧ 17 old	العمر ١٦ 16 old	العمر ١٥ 15 old	العمر ١٤ 14 old	العمر ١٣ 13 old	العمر ١٢ 12 old	العمر ١١ 11 old	العمر ١٠ 10 old	العمر ٩ 9 old	العمر ٨ 8 old	العمر ٧ 7 old	العمر ٦ 6 old	أقل من ٦ less than 6	العمر الجنسية	الصفوف	المرحلة	
		Nationality		العمر الجنسية																	
Secondary Stage	Grade 10	Qatari	401	10	29	253	103	6	-	-	-	-	-	-	-	-	-	قطري	الصف العاشر	المرحلة الثانوية	
		N. Qatari	32	7	3	15	7	-	-	-	-	-	-	-	-	-	-	-			غير قطري
		Total	433	17	32	268	110	6	-	-	-	-	-	-	-	-	-	-			مجموع
	Grade 11	Qatari	295	22	215	56	2	-	-	-	-	-	-	-	-	-	-	-	قطري		الصف الحادي عشر
		N. Qatari	13	-	9	4	-	-	-	-	-	-	-	-	-	-	-	-	غير قطري		
		Total	308	22	224	60	2	-	-	-	-	-	-	-	-	-	-	-	مجموع		
	Grade 12	Qatari	255	198	57	-	-	-	-	-	-	-	-	-	-	-	-	-	قطري		الصف الثاني عشر
		N. Qatari	15	11	4	-	-	-	-	-	-	-	-	-	-	-	-	-	غير قطري		
		Total	270	209	61	-	-	-	-	-	-	-	-	-	-	-	-	-	مجموع		
	Total	Qatari	951	230	301	309	105	6	-	-	-	-	-	-	-	-	-	-	قطري		المجموع
		N. Qatari	60	18	16	19	7	-	-	-	-	-	-	-	-	-	-	-	غير قطري		
		Total	1011	248	317	328	112	6	-	-	-	-	-	-	-	-	-	-	مجموع		

توزيع الطلاب (المدارس المستقلة) - المرحلة الثانوية - حسب السن والجنس  
للعام الدراسي ٢٠٠٤-٢٠٠٥

Puplis Distribution (Independent Schools) At Secondary Stage According  
to Age and Gender (2004/2005)

Secondary Stage		المرحلة الثانوية				الجنس	العمر
Age Range	Gender	المجموع Total	الصف ١٢ Grade 12	الصف ١١ Grade 11	الصف ١٠ Grade 10		
Less Than 6	boys	-	-	-	-	ذكور	أقل من ٦ سنوات
	girls	-	-	-	-	إناث	
	total	-	-	-	-	المجموع	
6 Years Old	boys	-	-	-	-	ذكور	٦ سنوات
	girls	-	-	-	-	إناث	
	total	-	-	-	-	المجموع	
7 Years Old	boys	-	-	-	-	ذكور	٧ سنوات
	girls	-	-	-	-	إناث	
	total	-	-	-	-	المجموع	
8 Years Old	boys	-	-	-	-	ذكور	٨ سنوات
	girls	-	-	-	-	إناث	
	total	-	-	-	-	المجموع	
9 Years Old	boys	-	-	-	-	ذكور	٩ سنوات
	girls	-	-	-	-	إناث	
	total	-	-	-	-	المجموع	
10 Years Old	boys	-	-	-	-	ذكور	١٠ سنوات
	girls	-	-	-	-	إناث	
	total	-	-	-	-	المجموع	
11 Years Old	boys	-	-	-	-	ذكور	١١ سنة
	girls	-	-	-	-	إناث	
	total	-	-	-	-	المجموع	
12 Years Old	boys	-	-	-	-	ذكور	١٢ سنة
	girls	-	-	-	-	إناث	
	total	-	-	-	-	المجموع	
13 Years Old	boys	-	-	-	-	ذكور	١٣ سنة
	girls	-	-	-	-	إناث	
	total	-	-	-	-	المجموع	
14 Years Old	boys	4	-	-	4	ذكور	١٤ سنة
	girls	2	-	-	2	إناث	
	total	6	-	-	6	المجموع	
15 Years Old	boys	64	-	1	63	ذكور	١٥ سنة
	girls	48	-	1	47	إناث	
	total	112	-	2	110	المجموع	
16 Years Old	boys	189	-	30	159	ذكور	١٦ سنة
	girls	139	-	30	109	إناث	
	total	328	-	60	268	المجموع	
More Than 16	boys	337	162	131	44	ذكور	أكثر من ١٦ سنة
	girls	228	108	115	5	إناث	
	total	565	270	246	49	المجموع	
Over all Total	boys	495	162	162	270	ذكور	المجموع الكلبي
	girls	417	108	146	163	إناث	
	total	1011	270	308	433	المجموع	



توزيع الهيئة التدريسية (المدارس المستقلة) حسب الجنسية ونوع العمل - جميع المراحل - العام الدراسي ٢٠٠٤ - ٢٠٠٥  
 DISTRIBUTION OF SCHOOLS STAFF (INDEPENDENT SCHOOLS) ACCORDING TO NATIONALITY & WORK (2004/2005)

WORK	Nationality	Coed الرمز	Primary ابتدائي	Preparatory اعدادي	Secondary ثانوي	TOT. Male مجموع الذكور	TOT. Female مجموع الاناث	Grand Total المجموع الكلي	الجنسية	العمل
Principal	Qatari	-	11	4	2	5	12	17	قطري	مسئول
	Non. Qatari	-	1	-	1	1	1	2	غير قطري	
	Unspecified	-	-	-	-	-	-	-	غير مبين	
	Total	-	12	4	3	6	13	19	مجموع	
Deputy Principal	Qatari	N/A	N/A	N/A	N/A	N/A	N/A	N/A	قطري	مقيم مسئول
	Non. Qatari	N/A	N/A	N/A	N/A	N/A	N/A	N/A	غير قطري	
	Total	-	9	2	2	N/A	N/A	13	مجموع	
Teachers	Qatari	-	64	8	19	19	72	91	قطري	مدرسين
	Non. Qatari	-	22	26	66	83	31	114	غير قطري	
	Unspecified	-	498	137	34	136	533	669	غير مبين	
	Total	-	584	171	119	238	636	874	مجموع	
Scial Worker	Qatari	N/A	N/A	N/A	N/A	N/A	N/A	N/A	قطري	العمال
	Non. Qatari	N/A	N/A	N/A	N/A	N/A	N/A	N/A	غير قطري	
	Total	-	16	9	4	N/A	N/A	29	مجموع	

توزيع المدرسين (المدارس المستقلة) - ذكور - حسب الجنسية - جميع المراحل - العام الدراسي ٢٠٠٤ - ٢٠٠٥

TEACHERS DISTRIBUTION (INDEPENDENT SCHOOLS) -MALES- ACCORDING TO NATIONALITY -ALL STAGES (2004/2005)

Nationality	Total	Tunis	Jordan	India	Pakistan	Iran	Other	Mauritania	Moroco	Egypt	Palestin	U.S.A	Iraqi	SYARI	Sudan	Qatari	الجنسية
	المجموع	تونس	الاردن	الهند	باكستان	ايران	غير مبين	موريتانيا	المغرب	مصر	فلسطين	أمريكا	العراق	سوريا	السودان	قطر	
KG	-	-	-	-	-	-	-	-	-	-	-	-	-	-	-	-	ما قبل الإبتدائي
Model	3	-	-	-	-	-	3	-	-	-	-	-	-	-	-	-	النموذجي
Primary	26	1	1	-	-	-	18	-	1	2	-	-	-	-	-	3	الإبتدائي
Preparatory	135	3	12	-	1	1	103	-	-	4	3	-	-	2	-	6	الإعدادي
Secondary	77	2	15	1	2	1	15	2	1	8	5	3	6	2	4	10	الثانوي
Total	241	6	28	1	3	2	139	2	2	14	8	3	6	4	4	19	المجموع

توزيع المدرسين (المدارس المستقلة) -إناث- حسب الجنسية - جميع المراحل - العام الدراسي ٢٠٠٤ - ٢٠٠٥

TEACHERS DISTRIBUTION (INDEPENDENT SCHOOLS) -FEMALES- ACCORDING TO NATIONALITY -ALL STAGES (2004/2005)

Nationality	Total	Algeria	Jordan	India	Saudia	Yemen	Barian	Other	Moroco	Egypt	Palestin	Iraqi	Osterrich	Sudan	Qatari	الجنسية
	المجموع	الجزائر	الاردن	الهند	السعودية	اليمن	البحرين	غير ميين	المغرب	مصر	فلسطين	العراق	النمسا	السودان	قطر	
KG	91	-	-	-	-	-	-	87	-	-	-	-	1	-	3	ما قبل الابتدائي
Model	97	-	-	-	-	-	-	97	-	-	-	-	-	-	-	النموذجي
Primary	558	-	5	-	1	3	1	480	-	3	3	-	1	-	61	الابتدائي
Preparatory	36	-	-	-	-	-	-	34	-	-	-	-	-	-	2	الإعدادي
Secondary	42	1	2	1	-	2	-	19	1	-	3	2	-	2	9	الثانوي
Total	824	1	7	1	1	5	1	717	1	3	3	2	2	2	75	المجموع

توزيع المدرسين (المدارس المستقلة) حسب الجنسية والسن - جميع المراحل - العام الدراسي ٢٠٠٤ - ٢٠٠٥

TEACHERS DISTRIBUTION (INDEPENDENT SCHOOLS) ACCORDING TO NATIONALITY & AGE ALL STAGES (2004/2005)

TEACHERS AGE	Nationality	Less Than 20 Years أقل من ٢٠ سنة	20 and More ٢٠ فأكثر	30 and More ٣٠ فأكثر	40 and More ٤٠ فأكثر	50 and More ٥٠ فأكثر	60 and More ٦٠ فأكثر	Total المجموع	الجنسية	عمر المدرسين
Model School	Qatari	-	-	-	-	-	-	-	قطري	المدارس النموذجية
	Non. Qatari	-	-	-	-	-	-	-	غير قطري	
	Unspecified	1	46	43	9	1	-	100	غير مبين	
	Total	1	46	43	9	1	-	100	مجموع	
Girls Schools	Qatari	-	21	18	1	-	-	40	قطري	مدارس البنات
	Non. Qatari	-	3	10	5	2	-	20	غير قطري	
	Unspecified	-	170	134	38	5	1	348	غير مبين	
	Total	-	194	162	44	7	1	408	مجموع	
Boy Schools	Qatari	-	22	22	6	1	-	51	قطري	مدارس البنين
	Non. Qatari	-	7	30	30	26	1	94	غير قطري	
	Unspecified	-	68	96	38	18	1	221	غير مبين	
	Total	-	97	148	74	45	2	366	مجموع	
Grand Total	Qatari	-	43	40	7	1	-	91	قطري	المجموع الكلي
	Non. Qatari	-	10	40	35	28	1	114	غير قطري	
	Unspecified	1	284	273	85	24	2	669	غير مبين	
	Total	1	337	353	127	53	3	874	مجموع	

**الفصل الرابع**

**CHAPTER FOUR**

**إحصاءات طلاب المرحلة**

**الابتدائية**

**PRIMARY STAGE**

**STUDENTS**

**STATISTICS**

خلاصة التعليم في المرحلة الابتدائية - العام الدراسي ٢٠٠٤-٢٠٠٥

Education Summary of Primary Stage (2004\ 2005)

schools	متوسط المدرسون للمشعبة Teachers average per class	متوسط الطلاب للمدرس pupils average per Teacher	متوسط الطلاب في المشعبة pupils average per class	متوسط الطلاب في المدرسة average of pupils per school	العمال Labourers	الهيئة التدريسية schools staff			عدد الطلاب NO. OF puplies	عدد الشعب NO. OF class	عدد المدارس NO. OF schools	المدارس
	المجموع total	مدرسون teacheres	إداريون admins.									
Boys Schools	2.8	8.2	23	216	170	800	604	196	4960	217	23	مدارس البنين
Model Schools	2.9	9.3	27	388	410	1754	1214	540	11248	415	29	مدارس النماذجيات
Girls Schools	3.1	8.8	27	360	614	2674	1920	754	16919	623	47	مدارس البنات
Total	3.0	8.9	26	335	1194	5228	3738	1490	33127	1255	99	المجموع

توزيع الطلاب حسب الصفوف  
المرحلة الابتدائية : مدارس البنين والبنات والنموذجيات - العام الدراسي ٢٠٠٤ - ٢٠٠٥

Symmary of DISTRIBUTION OF PUPILS ACCORDING TO GRADES

PRIMARY STAGE - BOYS, GIRLS AND MODELS SCHOOLS (2004\ 2005)

Grade Schools	المجموع Total		السادس Sixth		الخامس Fifth		الرابع Fourth		الثالث Third		الثاني Second		الأول First		الصفوف المدارس
	طلاب Pupils	شعب Class	طلاب Pupils	شعب Class	طلاب Pupils	شعب Class	طلاب Pupils	شعب Class	طلاب Pupils	شعب Class	طلاب Pupils	شعب Class	طلاب Pupils	شعب Class	
Boys School	4960	217	2839	106	1266	51	408	22	181	14	127	12	139	12	مدارس البنين
Model School	11248	415	-	-	1596	61	2323	88	2558	92	2386	87	2385	87	المدارس النموذجية
Girls School	16919	623	2891	103	3015	109	2802	105	2805	103	2753	104	2653	99	مدارس البنات
Total	33127	1255	5730	209	5877	221	5533	215	5544	209	5266	203	5177	198	المجموع

توزيع الطلاب حسب المنطقة والصفوف والشعب  
مدارس البنين والبنات والنموذجيات - المرحلة الابتدائية - العام الدراسي ٢٠٠٤ - ٢٠٠٥

DISTRIBUTION OF PUPILS ACCORDING TO ZONE

BOYS, MODELS AND GIRLS SCHOOLS- PRIMARY STAGE (2004/ 2005)

Grade	العمال Labourers	الهيئة التدريسية Schools Staff			المجموع Total		السادس 6/Primary		الخامس 5/Primary		الرابع 4/Primary		الثالث 3/Primary		الثاني 2/Primary		الأول 1/Primary		الصف
		المجموع Total	مدرسون Teachers	إداريون Admin.	طلاب Pupils	فصول Classes	طلاب Pupils	فصول Classes	طلاب Pupils	فصول Classes	طلاب Pupils	فصول Classes	طلاب Pupils	فصول Classes	طلاب Pupils	فصول Classes	طلاب Pupils	فصول Classes	
Doha	1021	4612	3310	1302	31263	1123	5429	188	5573	200	5219	194	5232	186	4956	181	4854	174	الدوحة
Al Khoar	85	364	259	105	1232	74	201	12	195	11	200	13	222	13	203	11	211	14	الخور
Al Shamal	42	121	82	39	309	23	47	3	58	4	48	3	42	4	56	5	58	4	الشمال
Dukhan	46	131	87	44	323	35	53	6	51	6	66	5	48	6	51	6	54	6	دخان
Grand	1194	5228	3738	1490	33127	1255	5730	209	5877	221	5533	215	5544	209	5266	203	5177	198	المجموع



توزيع الطلاب حسب المنطقة والصفوف والشعب  
مدارس البنين - المرحلة الابتدائية - العام الدراسي ٢٠٠٤ - ٢٠٠٥

DISTRIBUTION OF PUPILS ACCORDING TO ZONE

GRADES AND CLASSES - BOYS SCHOOLS - PRIMARY STAGE (2004/ 2005)

Grade	العمال Labourers	الهيئة التدريسية Schools Staff			المجموع Total		السادس 6/Primary		الخامس 5/Primary		الرابع 4/Primary		الثالث 3/Primary		الثاني 2/Primary		الأول 1/Primary		الصف
		المجموع Total	مدرسون Teachers	إداريون Admin.	طلاب Pupils	شعب Class	طلاب Pupils	شعب Class	طلاب Pupils	شعب Class	طلاب Pupils	شعب Class	طلاب Pupils	شعب Class	طلاب Pupils	شعب Class	طلاب Pupils	شعب Class	
Doha	115	605	466	139	4417	166	2692	94	1179	44	328	14	103	6	57	4	58	4	المنطقة
Al Khoar	21	98	70	28	330	26	93	7	49	3	45	4	54	4	46	4	43	4	الدوحة
Al Shamal	14	36	24	12	52	7	26	2	9	1	5	1	4	1	4	1	4	1	الخور
Dukhan	20	61	44	17	161	18	28	3	29	3	30	3	20	3	20	3	34	3	الشمال
Grand	170	800	604	196	4960	217	2839	106	1266	51	408	22	181	14	127	12	139	12	دخان
																			المجموع

توزيع الطلاب حسب المنطقة والصفوف والشعب  
مدارس النموذجيات - المرحلة الابتدائية - العام الدراسي ٢٠٠٤ - ٢٠٠٥

DISTRIBUTION OF PUPILS ACCORDING TO ZONE

GRADES AND CLASSES MODELS SCHOOLS - PRIMARY STAGE (2004/ 2005)

Grade	العمال Labourers	الهيئة التدريسية Schools Staff			المجموع Total		السادس 6/Primary		الخامس 5/Primary		الرابع 4/Primary		الثالث 3/Primary		الثاني 2/Primary		الأول 1/Primary		الصف
		المجموع Total	مدرسون Teachers	إداريون Admin.	طلاب Pupils	شعب Class	طلاب Pupils	شعب Class	طلاب Pupils	شعب Class	طلاب Pupils	شعب Class	طلاب Pupils	شعب Class	طلاب Pupils	شعب Class	طلاب Pupils	شعب Class	
Doha	388	1661	1149	512	10862	397	-	-	1543	58	2238	84	2481	88	2316	84	2284	83	الدوحة
Al Khoar	11	64	46	18	295	13	-	-	39	2	66	3	63	3	54	2	73	3	الخور
Al Shamal	11	29	19	10	91	5	-	-	14	1	19	1	14	1	16	1	28	1	الشمال
Grand Total	410	1754	1214	540	11248	415	-	-	1596	61	2323	88	2558	92	2386	87	2385	87	المجموع

توزيع الطالبات حسب المنطقة والصفوف والشعب  
مدارس البنات - المرحلة الابتدائية - العام الدراسي ٢٠٠٤ - ٢٠٠٥

DISTRIBUTION OF PUPILS ACCORDING TO ZONE,  
GRADES AND CLASSES - Girls SCHOOLS - PRIMARY STAGE (2004/ 2005)

Grade	العمال Labourors	الهيئة التدريسية Schools Staff			المجموع Total		السادس 6/Primary		الخامس 5/Primary		الرابع 4/Primary		الثالث 3/Primary		الثاني 2/Primary		الأول 1/Primary		الصف
		المجموع Total	مدرسون Teachers	إداريون Admin.	طلاب Pupils	شعب Class	طلاب Pupils	شعب Class	طلاب Pupils	شعب Class	طلاب Pupils	شعب Class	طلاب Pupils	شعب Class	طلاب Pupils	شعب Class	طلاب Pupils	شعب Class	
Doha	518	2346	1695	651	15984	560	2737	94	2851	98	2653	96	2648	92	2583	93	2512	87	الدوحة
Al Khoar	53	202	143	59	607	35	108	5	107	6	89	6	105	6	103	5	95	7	الخور
Al Shamal	17	56	39	17	166	11	21	1	35	2	24	1	24	2	36	3	26	2	الشمال
Dukhan	26	70	43	27	162	17	25	3	22	3	36	2	28	3	31	3	20	3	دخان
Total	614	2674	1920	754	16919	623	2891	103	3015	109	2802	105	2805	103	2753	104	2653	99	المجموع

خلاصة توزيع الطلاب حسب حالة القيد - المرحلة الابتدائية  
مدارس البنين والبنات والنموذجيات - العام الدراسي ٢٠٠٤ - ٢٠٠٥

SUMMARY OF DISTRIBUTION OF PUPILS ACCORDING TO REGISTRATION STATUS

PRIMARY STAGE - BOYS, MODELS AND GIRLS SCHOOLS (2004/2005)

Grade	المجموع Total				مدارس البنات Girls Schools				المدارس النموذجية Model Schools				مدارس البنين Boys Schools				حالة القيد
	المجموع Total	راسب Repeater	متربح Promoted	مستجد Fresh	المجموع Total	راسب Repeater	متربح Promoted	مستجد Fresh	المجموع Total	راسب Repeater	متربح Promoted	مستجد Fresh	المجموع Total	راسب Repeater	متربح Promoted	مستجد Fresh	
1 / primary	5177	118	-	5059	2653	45	-	2608	2385	72	-	2313	139	1	-	138	١ / ابتدائي
2 / primary	5266	69	5018	179	2753	27	2626	100	2386	42	2266	78	127	-	126	1	٢ / ابتدائي
3 / primary	5544	160	5212	172	2805	63	2667	75	2558	70	2401	87	181	27	144	10	٣ / ابتدائي
4 / primary	5533	65	5323	145	2802	16	2729	57	2323	14	2231	78	408	35	363	10	٤ / ابتدائي
5 / primary	5877	293	5378	206	3015	106	2804	105	1596	5	1542	49	1266	182	1032	52	٥ / ابتدائي
6 / primary	5730	223	5380	127	1891	33	2817	41	-	-	-	-	2839	190	2563	86	٦ / ابتدائي
Total	33127	928	26311	5888	16919	290	13643	2986	11248	203	8440	2605	4960	435	4228	297	المجموع
Percentage %	100	2.8	79.4	17.8	100	1.8	80.6	17.6	100	1.8	75.0	23.2	100	8.8	85.2	6.0	النسبة المئوية %

توزيع الطلاب المرحلة الابتدائية (مدارس البنين- والنموذجيات والبنات)  
حسب السن والجنس - العام الدراسي ٢٠٠٤-٢٠٠٥

PUPILS DISTRIBUTION AT THE PRIMERY STAGE ACCORDING TO AGE AND SEX BOYES, MODELS AND GIRLS SCHOOLS (2004/2005)

المجموع Total	الصف السادس crade 6	الصف الخامس ade 5	الصف الرابع crade 4	الصف الثالث crade 3	الصف الثاني crade 2	الصف الأول crade 1	الجنس Sex	فئات العمر Age Range
653	-	-	-	-	-	653	ذكور / male	أقل من 6 less than 6
662	-	-	-	-	1	661	إناث / female	
1315	-	-	-	-	1	1314	مجموع / total	
2273	-	-	-	-	579	1694	ذكور / male	- 6
2561	-	-	-	1	737	1823	إناث / female	
4834	-	-	-	1	1316	3517	مجموع / total	
2464	-	-	-	579	1748	137	ذكور / male	- 7
2612	-	-	2	660	1842	108	إناث / female	
5076	-	-	2	1239	3590	245	مجموع / total	
2597	-	4	620	1800	148	25	ذكور / male	- 8
2784	-	2	727	1896	127	32	إناث / female	
5381	-	6	1347	3696	275	57	مجموع / total	
2671	1	625	1742	260	30	13	ذكور / male	- 9
2770	4	743	1809	161	33	20	إناث / female	
5441	5	1368	3551	421	63	33	مجموع / total	
2589	549	1743	218	71	6	2	ذكور / male	- 10
2910	729	1920	184	62	6	9	إناث / female	
5499	1278	3663	402	133	12	11	مجموع / total	
2108	1734	260	91	22	1	-	ذكور / male	- 11
2135	1839	211	58	20	7	-	إناث / female	
4243	3573	471	149	42	8	-	مجموع / total	
459	286	127	41	4	1	-	ذكور / male	- 12
311	203	86	19	3	-	-	إناث / female	
770	489	213	60	7	1	-	مجموع / total	
241	163	64	12	2	-	-	ذكور / male	- 13
107	73	29	3	2	-	-	إناث / female	
348	236	93	15	4	-	-	مجموع / total	
98	66	27	5	-	-	-	ذكور / male	- 14
44	29	15	-	-	-	-	إناث / female	
142	95	42	5	-	-	-	مجموع / total	
47	33	11	2	1	-	-	ذكور / male	- 15
9	6	3	-	-	-	-	إناث / female	
56	39	14	2	1	-	-	مجموع / total	
8	7	1	-	-	-	-	ذكور / male	فاكثر 16 more than 16
14	8	6	-	-	-	-	إناث / female	
22	15	7	-	-	-	-	مجموع / total	
16208	2839	2862	2731	2739	2513	2524	ذكور / male	المجموع total
16919	2891	3015	2802	2805	2753	2653	إناث / female	
33127	5730	5877	5533	5544	5266	5177	مجموع / total	

توزيع الطلاب حسب السن والجنسية المرحلة الابتدائية - مدارس البنين - العام الدراسي ٢٠٠٤ - ٢٠٠٥

PUPILS' DISTRIBUTION ACCORDING TO AGE

AND NATIONALITY- PRIMARY STAGE - BOYS, SCHOOLS (2004/2005)

Grade	AGE Nationality	متوسط العمر Age Average		المجموع Total	١٨ فأكثر 18 and above	-17	-16	-15	-14	-13	-12	-11	-10	-9	-8	-7	-6	أقل من ٦ سنوات Less than 6 yrs.	السن الجنسية	الصف
		سنة Yr.	شهر Mont																	
First	Qatari	6	3	90	-	-	-	-	-	-	-	-	-	-	1	3	55	31	قطري	الأول
	Non-Qatari	6	5	49	-	-	-	-	-	-	-	-	-	-	-	4	36	9	غير قطري	
	Total	6	4	139	-	-	-	-	-	-	-	-	-	-	1	7	91	40	مجموع	
Second	Qatari	7	4	85	-	-	-	-	-	-	1	-	-	-	1	51	32	-	قطري	الثاني
	Non-Qatari	7	3	42	-	-	-	-	-	-	-	-	-	-	1	32	9	-	غير قطري	
	Total	7	4	127	-	-	-	-	-	-	1	-	-	-	2	83	41	-	مجموع	
Third	Qatari	9	-	104	-	-	-	1	-	1	4	14	4	5	51	24	-	-	قطري	الثالث
	Non-Qatari	9	-	77	-	-	-	-	-	-	8	8	5	47	9	-	-	-	غير قطري	
	Total	9	-	181	-	-	-	1	-	1	4	22	12	10	98	33	-	-	مجموع	
Fourth	Qatari	10	5	254	-	-	-	1	4	9	28	54	38	78	42	-	-	-	قطري	الرابع
	Non-Qatari	10	3	154	-	-	-	1	1	3	12	33	15	81	8	-	-	-	غير قطري	
	Total	10	4	408	-	-	-	2	5	12	40	87	53	159	50	-	-	-	مجموع	
Fifth	Qatari	11	-	795	-	-	1	10	21	44	84	176	322	136	1	-	-	-	قطري	الخامس
	Non-Qatari	11	-	471	-	-	-	1	6	20	42	77	301	24	-	-	-	-	غير قطري	
	Total	11	-	1266	-	-	1	11	27	64	126	253	623	160	1	-	-	-	مجموع	
Sixth	Qatari	11	7	1770	-	-	6	25	45	112	205	913	463	1	-	-	-	-	قطري	السادس
	Non-Qatari	11	8	1069	-	-	1	8	21	51	81	821	86	-	-	-	-	-	غير قطري	
	Total	11	7	2839	-	-	7	33	66	163	286	1734	549	1	-	-	-	-	مجموع	
Total	Qatari	10	11	3098	-	-	7	37	70	166	321	1158	827	220	96	78	87	31	قطري	المجموع
	Non-Qatari	11	1	1862	-	-	1	10	28	74	135	939	410	110	56	45	45	9	غير قطري	
	Total	11	-	4960	-	-	8	47	98	240	456	2097	1237	330	152	123	132	40	مجموع	

توزيع الطلاب حسب السن والجنسية المرحلة الابتدائية - المدارس النموذجية - العام الدراسي ٢٠٠٤ - ٢٠٠٥

PUPILS' DISTRIBUTION ACCORDING TO AGE

AND NATIONALITY- PRIMARY STAGE - MODELS SCHOOLS (2004/2005)

Grade	AGE Nationality	متوسط العمر Age Average		المجموع Total	١٨ فأكثر 18 and above	-17	-16	-15	-14	-13	-12	-11	-10	-9	-8	-7	-6	أقل من ٦ سنوات Less than 6 yrs.	السن الجنسية	الصف
		سنة Yr.	شهر Mont																	
First	Qatari	6	3	1547	-	-	-	-	-	-	-	-	1	6	9	70	894	567	قطري	الأول
	Non-Qatari	6	6	838	-	-	-	-	-	-	-	-	1	7	15	60	709	46	غير قطري	
	Total	6	4	2385	-	-	-	-	-	-	-	-	2	13	24	130	1603	613	مجموع	
Second	Qatari	7	3	1537	-	-	-	-	-	-	1	-	3	18	99	915	501	-	قطري	الثاني
	Non-Qatari	7	6	849	-	-	-	-	-	-	-	-	3	12	47	750	37	-	غير قطري	
	Total	7	5	2386	-	-	-	-	-	-	1	-	6	30	146	1665	538	-	مجموع	
Third	Qatari	8	4	1596	-	-	-	-	-	1	-	-	34	117	956	488	-	-	قطري	الثالث
	Non-Qatari	8	8	962	-	-	-	-	-	-	-	-	25	133	746	58	-	-	غير قطري	
	Total	8	6	2558	-	-	-	-	-	1	-	-	59	250	1702	546	-	-	مجموع	
Fourth	Qatari	9	3	1543	-	-	-	-	-	-	-	3	101	924	515	-	-	-	قطري	الرابع
	Non-Qatari	9	6	780	-	-	-	-	-	-	1	1	64	659	55	-	-	-	غير قطري	
	Total	9	4	2323	-	-	-	-	-	-	1	4	165	1583	570	-	-	-	مجموع	
Fifth	Qatari	10	1	1062	-	-	-	-	-	-	1	6	622	430	3	-	-	-	قطري	الخامس
	Non-Qatari	10	3	534	-	-	-	-	-	-	-	1	498	35	-	-	-	-	غير قطري	
	Total	10	2	1596	-	-	-	-	-	-	1	7	1120	465	3	-	-	-	مجموع	
Sixth	Qatari	-	-	-	-	-	-	-	-	-	-	-	-	-	-	-	-	-	قطري	السادس
	Non-Qatari	-	-	-	-	-	-	-	-	-	-	-	-	-	-	-	-	-	غير قطري	
	Total	-	-	-	-	-	-	-	-	-	-	-	-	-	-	-	-	-	مجموع	
Total	Qatari	8	2	7285	-	-	-	-	-	1	2	9	761	1495	1582	1473	1395	567	قطري	المجموع
	Non-Qatari	8	4	3963	-	-	-	-	-	-	1	2	591	846	863	868	746	46	غير قطري	
	Total	8	2	11248	-	-	-	-	-	1	3	11	1352	2341	2445	2341	2141	613	مجموع	

توزيع الطالبات حسب السن المرحلة الابتدائية - مدارس البنات - العام الدراسي ٢٠٠٤ - ٢٠٠٥

PUPILS DISTRIBUTION ACCORDING TO AGE

PRIMARY STAGE - GIRLS, SCHOOLS (2004/2005)

Grade	AGE		المجموع Total	١٨ فاكثر 18 and above	-17	-16	-15	-14	-13	-12	-11	-10	-9	-8	-7	-6	أقل من ٦ سنوات Less than 6 yrs.	السن		الصف	
	Nationality	متوسط العمر Age Average																الجنسية			
		سنة Yr.																شهر Mont	قطرية		غير قطرية
First	Qatari	6	2	1678	-	-	-	-	-	-	-	3	8	16	57	987	607	قطرية	الأول		
	Non-Qatari	6	6	975	-	-	-	-	-	-	-	6	12	16	51	836	54	غير قطرية			
	Total	6	3	2653	-	-	-	-	-	-	-	9	20	32	108	1823	661	مجموع			
Second	Qatari	7	2	1758	-	-	-	-	-	-	7	3	14	74	982	678	-	قطرية	الثاني		
	Non-Qatari	7	6	995	-	-	-	-	-	-	-	3	19	53	860	59	1	غير قطرية			
	Total	7	3	2753	-	-	-	-	-	-	7	6	33	127	1842	737	1	مجموع			
Third	Qatari	8	3	1736	-	-	-	-	-	3	13	26	87	1017	589	1	-	قطرية	الثالث		
	Non-Qatari	8	2	1069	-	-	-	-	2	-	7	36	74	879	71	-	-	غير قطرية			
	Total	8	3	2805	-	-	-	-	2	3	20	62	161	1896	660	1	-	مجموع			
Fourth	Qatari	9	3	1744	-	-	-	-	2	9	31	89	962	649	2	-	-	قطرية	الرابع		
	Non-Qatari	9	6	1058	-	-	-	-	1	10	27	95	847	78	-	-	-	غير قطرية			
	Total	9	4	2802	-	-	-	-	3	19	58	184	1809	727	2	-	-	مجموع			
Fifth	Qatari	10	3	1944	-	2	3	3	13	18	58	115	1057	673	2	-	-	قطرية	الخامس		
	Non-Qatari	10	6	1071	-	-	1	-	2	11	28	96	863	70	-	-	-	غير قطرية			
	Total	10	4	3015	-	2	4	3	15	29	86	211	1920	743	2	-	-	مجموع			
Sixth	Qatari	11	3	1891	-	1	4	4	12	49	108	1058	651	4	-	-	-	قطرية	السادس		
	Non-Qatari	11	7	1000	1	1	1	2	17	24	95	781	78	-	-	-	-	غير قطرية			
	Total	11	4	2891	1	2	5	6	29	73	203	1839	729	4	-	-	-	مجموع			
Total	Qatari	8	10	10751	-	3	7	7	25	69	178	1224	1829	1748	1758	1630	1666	607	قطرية	المجموع	
	Non-Qatari	9	-	6168	1	1	2	2	19	38	133	911	1081	1022	1026	982	895	55	غير قطرية		
	Total	8	10	16919	1	4	9	9	44	107	311	2135	2910	2770	2784	2612	2561	662	مجموع		



توزيع الطلاب حسب الجنسية - المرحلة الابتدائية  
مدارس البنين والنموذجيات والبنات - العام الدراسي ٢٠٠٤ - ٢٠٠٥  
PUPILS DISTRIBUTION ACCORDING TO NATIONALITY - PRIMARY STAGE  
BOYS, MODELS AND GIRLS SCHOOLS (2004/ 2005)

Grade	المجموع Total			٦ / ابتدائي 6/Primary			٥ / ابتدائي 5/Primary			٤ / ابتدائي 4/Primary			٣ / ابتدائي 3/Primary			٢ / ابتدائي 2/Primary			١ / ابتدائي 1/Primary			الصف
	المجموع Total	بنات Girls	بنين Boys	بنات Girls	بنين Boys	بنات Girls	بنين Boys	بنات Girls	بنين Boys	بنات Girls	بنين Boys	بنات Girls	بنين Boys	بنات Girls	بنين Boys	بنات Girls	بنين Boys	بنات Girls	بنين Boys	بنات Girls	بنين Boys	
Qatari	21134	10751	7285	3098	1891	1770	1944	1062	795	1744	1543	254	1736	1596	104	1758	1537	85	1678	1547	90	قطري
U.A.E	43	24	13	6	7	2	5	1	2	3	6	1	4	2	-	4	3	1	1	1	-	اماراتي
Bahraini	168	90	54	24	15	19	14	10	4	23	11	1	13	9	-	13	10	-	12	14	-	بحريني
Kuwaiti	14	5	7	2	1	1	1	1	-	2	1	1	-	2	-	-	2	-	1	1	-	كويتي
Saudi	574	294	193	87	58	49	36	26	23	54	29	11	56	58	4	39	38	-	51	42	-	سعودي
Omani	674	343	217	114	54	57	80	32	37	45	47	11	62	55	6	58	44	2	44	39	1	عماني
Iraqi	179	88	65	26	17	18	15	12	5	15	16	1	10	16	-	17	13	-	14	8	2	عراقي
Yemeni	1752	852	571	329	135	168	147	64	97	160	97	37	138	171	11	132	127	6	140	112	10	يمني
Palestinian	1266	665	408	193	133	127	125	63	52	104	83	8	115	97	1	108	101	2	80	64	3	فلسطيني
Jordanian	1154	574	420	160	95	115	109	59	28	105	96	4	93	95	7	102	91	3	70	79	3	اردني
Egyptian	1603	861	558	184	129	112	144	89	31	142	113	12	146	129	13	145	110	11	155	117	5	مصري
Syrian	510	262	190	58	27	38	52	25	12	33	48	4	53	35	-	43	42	1	54	40	3	سوري
Libanese	39	15	24	-	3	-	-	3	-	5	8	-	1	4	-	2	3	-	4	6	-	لبناني
Sudanese	1336	660	431	245	105	133	120	64	51	119	77	23	99	102	16	111	100	8	106	88	14	سوداني
Djiboutian	2	1	-	1	-	1	-	-	-	1	-	-	-	-	-	-	-	-	-	-	-	جيبوتي
Somali	345	186	106	53	30	38	31	17	12	22	25	1	43	24	1	35	25	-	25	15	1	صومالي
Libyan	8	6	1	1	-	-	1	-	-	1	-	-	1	1	1	1	-	-	2	-	-	ليبي
Tunisian	17	7	9	1	3	1	-	-	-	1	3	-	2	3	-	1	-	-	-	3	-	تونسي
Algerian	42	24	11	7	6	3	3	2	2	2	1	-	4	2	2	5	3	-	4	3	-	جزائري
Moraccon	23	13	6	4	1	2	3	-	-	3	-	1	1	2	-	3	2	1	2	2	-	مغربي
Mauritanian	35	21	8	6	4	3	3	1	1	2	2	1	6	1	-	4	1	-	2	3	1	موريتاني
Comarian	3	3	-	-	1	-	1	-	-	-	-	-	-	-	-	1	-	-	-	-	-	جزر القمر
Arab, Others	186	81	64	41	18	25	11	12	12	19	8	2	13	17	1	11	7	1	9	20	-	عربي آخر
Iranian	593	298	190	105	50	55	58	27	36	58	44	7	53	33	4	39	51	1	40	35	2	ايراني
Pakistani	1103	626	301	176	82	81	92	16	55	109	44	26	124	72	8	91	53	3	128	116	3	باكستاني
Indian	54	26	17	11	5	6	3	3	3	5	4	-	4	5	1	3	3	1	6	2	-	هندي
Afghani	6	6	-	-	1	-	1	-	-	-	-	-	2	-	-	2	-	-	-	-	-	افغانستاني
Bangladeshi	164	75	69	20	9	11	9	6	5	11	11	2	11	21	-	16	15	1	19	16	1	بنجلاديشي
Others	100	62	30	8	11	4	7	1	3	14	6	-	15	6	1	9	5	-	6	12	-	اخرى
Total	33127	16919	11248	4960	2891	2839	3015	1596	1266	2802	2323	408	2805	2558	181	2753	2386	127	2653	2385	139	المجموع

خلاصة توزيع الطلاب حسب الجنسية - المرحلة الابتدائية  
مدارس البنين والنموذجيات والبنات - العام الدراسي ٢٠٠٤ - ٢٠٠٥

SUMMARY OF PUPILS' DISTRIBUTION ACCORDING TO NATIONALITY  
PRIMARY STAGE - BOYS, MODELS AND GIRLS SCHOOLS (2002/2003)

Grade	المجموع Total				٦/ابتدائي 6/Primary		٥/ابتدائي 5/Primary		٤/ابتدائي 4/Primary		٣/ابتدائي 3/Primary		٢/ابتدائي 2/Primary		١/ابتدائي 1/Primary		الصف					
	الجموع Total	بنات Girls	نموذجيات Model Sc.	بنين Boys	بنات Girls	بنين Boys	بنات Girls	نموذجيات Model Sc.	بنين Boys	بنات Girls	نموذجيات Model Sc.	بنين Boys	بنات Girls	نموذجيات Model Sc.	بنين Boys	بنات Girls		نموذجيات Model Sc.	بنين Boys			
Detail																					البيان	
Nationality																						الجنسية
Number of Qataris	21134	10751	7285	3098	1891	1770	1944	1062	795	1744	1543	254	1736	1596	104	1758	1537	85	1678	1547	90	عدد القطريين
Percentage %	63.8	63.5	64.8	62.5	65.4	62.4	64.5	66.4	62.8	62.2	66.4	62.3	61.9	62.4	57.5	63.9	64.4	66.9	63.3	64.9	64.8	النسبة %
Number of Gulf Citizens	1473	756	484	233	135	128	136	70	66	127	94	25	135	126	10	114	97	3	109	97	1	عدد الخليجين
Percentage %	4.4	4.5	4.3	4.7	4.6	4.5	4.5	4.1	5.2	4.6	4.1	6.1	4.8	4.9	5.5	4.1	4.1	2.4	4.1	4.0	0.7	النسبة %
Number of Arabs	8500	4319	2872	1309	707	784	765	411	303	734	577	94	725	699	53	721	625	33	667	560	42	عدد العرب
Percentage %	25.7	25.5	25.5	26.3	24.5	27.6	25.4	24.8	23.9	26.2	24.8	23.0	25.8	27.3	29.3	26.2	26.2	26.0	25.1	23.5	30.2	النسبة %
Number of Others	2020	1093	607	320	158	157	170	53	102	197	109	35	209	137	14	160	127	6	199	181	6	اخرى
Percentage %	6.1	6.5	5.4	6.5	5.5	5.5	5.6	4.7	8.1	7.0	4.7	8.6	7.5	5.4	7.7	5.8	5.3	4.7	7.5	7.6	4.3	النسبة %
Number of Non-Qataris	11993	6168	3963	1862	1000	1069	1071	534	471	1058	780	154	1069	962	77	995	849	42	975	838	49	مجموع غير القطريين
Percentage %	36.2	36.5	35.2	37.5	34.6	37.6	35.5	33.6	37.2	37.8	33.6	37.7	38.1	37.6	42.5	36.1	35.6	33.1	36.7	35.1	35.2	النسبة %

توزيع الطلاب المستجدين في الصف الأول الابتدائي - المرحلة الابتدائية  
حسب الجنسية والسن - مدارس البنين والنموذجيات والبنات - العام الدراسي ٢٠٠٤ - ٢٠٠٥  
DISTRIBUTION OF FRESH PUPILS AT 1st PRIMARY - PRIMARY STAGE  
ACCORDING TO NATIONALITY AND AGE - BOYS, MODELS  
AND GIRLS SCHOOLS (2004/ 2005)

Grade	المجموع Total				٨ سنوات فأكثر 8 Years and above				٧ سنوات فأكثر 7 Years and above				٦ سنوات فأكثر 6 Years and above				أقل من ٦ سنوات Less than 6 Years				الصف
	المجموع Total	بنات Girls	نموذجيات Model	بنين Boys	المجموع Total	بنات Girls	نموذجيات Model	بنين Boys	المجموع Total	بنات Girls	نموذجيات Model	بنين Boys	المجموع Total	بنات Girls	نموذجيات Model	بنين Boys	المجموع Total	بنات Girls	نموذجيات Model	بنين Boys	
Detial																					البيان
Nationality																					الجنسية
Qatari	3240	1630	1521	89	24	19	5	-	97	41	52	4	1952	991	907	54	1167	579	557	31	قطري
U.A.E	2	1	1	-	-	-	-	-	-	-	-	-	1	1	-	-	1	-	1	-	اماراتي
Bahraini	26	12	14	-	-	-	-	-	-	-	-	-	14	7	7	-	12	5	7	-	بحريني
Kuwaiti	2	1	1	-	-	-	-	-	-	-	-	-	1	-	1	-	1	1	-	-	كويتي
Saudi	88	49	38	1	3	2	1	-	8	2	6	-	51	30	20	1	26	15	11	-	سعودي
Omani	79	43	36	-	1	-	1	-	4	3	1	-	56	29	27	-	18	11	7	-	عماني
Iraqi	25	15	8	2	-	-	-	-	5	1	2	2	18	13	5	-	2	1	1	-	عراقي
Yemeni	261	140	111	10	1	1	-	-	7	4	3	-	245	132	104	9	8	3	4	1	يمني
Palestinian	145	81	61	3	-	-	-	-	-	-	-	-	143	80	61	2	2	1	-	1	فلسطيني
Jordanian	155	70	82	3	1	1	-	-	4	3	1	-	145	63	79	3	5	3	2	-	أردني
Egyptian	281	157	118	6	1	1	-	-	5	3	2	-	269	151	113	5	6	2	3	1	مصري
Syrian	96	55	39	2	-	-	-	-	-	-	-	-	95	55	38	2	1	-	1	-	سوري
Libanese	9	4	5	-	-	-	-	-	-	-	-	-	9	4	5	-	-	-	-	-	لبناني
Sudanese	209	104	91	14	-	-	-	-	7	3	4	-	195	99	86	10	7	2	1	4	سوداني
Djiboutian	1	1	-	-	-	-	-	-	-	-	-	-	1	1	-	-	-	-	-	-	جيبوتي
Somali	39	25	13	1	1	-	1	-	2	2	-	-	36	23	12	1	-	-	-	-	صومالي
Libyan	2	2	-	-	-	-	-	-	-	-	-	-	2	2	-	-	-	-	-	-	ليبي
Tunisian	3	-	3	-	-	-	-	-	-	-	-	-	3	-	3	-	-	-	-	-	تونسي
Algerian	9	4	5	-	-	-	-	-	-	-	-	-	9	4	5	-	-	-	-	-	جزائري
Moraccon	3	2	1	-	-	-	-	-	-	-	-	-	3	2	1	-	-	-	-	-	مغربي
Mauritanian	7	2	4	1	-	-	-	-	-	-	-	-	6	1	4	1	1	1	-	-	موريتاني
Comarian	-	-	-	-	-	-	-	-	-	-	-	-	-	-	-	-	-	-	-	-	جزر القمر
Arab, Others	64	31	33	-	-	-	-	-	6	4	2	-	41	17	24	-	17	10	7	-	عربي آخر
Iranian	69	38	29	2	2	1	1	-	5	4	1	-	58	31	26	1	4	2	1	1	ايراني
Pakistani	242	138	100	4	44	26	18	-	39	21	71	1	155	89	64	2	4	2	1	1	باكستاني
Indian	9	7	2	-	-	-	-	-	2	2	-	-	6	4	2	-	1	1	-	-	هندي
Afghani	1	1	-	-	-	-	-	-	-	-	-	-	1	1	-	-	-	-	-	-	افغانستاني
Bangladeshi	43	18	24	1	2	1	1	-	7	5	2	-	34	12	21	1	-	-	-	-	بنجلاديش
Others	15	5	10	-	-	-	-	-	1	-	1	-	13	4	9	-	1	1	-	-	أخرى
Total	5125	2636	2350	139	80	52	28	-	199	98	94	7	3562	1846	1624	92	1284	640	604	40	المجموع

توزيع الطلاب المستجدين في كل الصفوف - المرحلة الابتدائية

حسب الصف والجنسية المفصلة - مدارس البنين والنموذجيات والبنات - العام الدراسي ٢٠٠٤-٢٠٠٥

DISTRIBUTION OF FRESH PUPILS AT ALL GRADES - PRIMARY STAGE ACCORDING TO GRADE AND DETAILED NATIONALITY - BOYS, MODELS AND GIRLS SCHOOLS (2004/2005)

Grade	المجموع Total			٦ / ابتدائي 6/Primary			٥ / ابتدائي 5/Primary			٤ / ابتدائي 4/Primary			٣ / ابتدائي 3/Primary			٢ / ابتدائي 2/Primary			١ / ابتدائي 1/Primary			الصف
	المجموع Total	بنات Girls	بنين Boys	بنات Girls	بنين Boys	بنات Girls	بنين Boys	بنات Girls	بنين Boys	بنات Girls	بنين Boys	بنات Girls	بنين Boys	بنات Girls	بنين Boys	بنات Girls	بنين Boys	بنات Girls	بنين Boys	بنات Girls	بنين Boys	
Qatari	3702	1823	1689	190	15	50	73	33	41	22	48	5	36	46	4	47	41	1	1630	1521	89	قطري
U.A.E	8	6	1	1	1	-	-	-	1	1	-	-	2	-	-	1	-	-	1	1	-	اماراتي
Bahraini	29	13	15	1	-	1	-	-	-	-	-	-	1	1	-	-	-	-	12	14	-	بحريني
Kuwaiti	3	1	2	-	-	-	-	-	-	-	-	-	-	1	-	-	-	-	1	1	-	كويتي
Saudi	112	59	45	8	2	3	-	3	1	2	1	2	1	1	1	5	2	-	49	38	1	سعودي
Omani	112	57	44	11	3	8	4	3	1	1	1	-	1	4	2	5	-	-	43	36	-	عماني
Iraqi	58	38	15	5	7	2	4	2	1	3	-	-	4	3	-	5	2	-	15	8	2	عراقي
Yemeni	286	155	120	11	-	1	4	1	-	4	2	-	3	5	-	4	1	-	140	111	10	يمني
Palestinian	183	99	78	6	3	-	2	3	2	4	4	1	2	4	-	7	6	-	81	61	3	فلسطيني
Jordanian	204	91	102	11	2	5	3	2	1	5	6	-	3	7	1	8	5	1	70	82	3	اردني
Egyptian	439	242	166	31	12	16	18	7	6	14	16	1	15	12	2	26	13	-	157	118	6	مصري
Syrian	137	68	53	16	2	4	4	1	2	4	5	4	2	3	1	1	5	3	55	39	2	سوري
Libanese	9	4	5	-	-	-	-	-	-	-	-	-	-	-	-	-	-	-	4	5	-	لبناني
Sudanese	258	126	112	20	-	3	6	1	1	4	3	-	9	9	2	3	8	-	104	91	14	سوداني
Djiboutian	1	1	-	-	-	-	-	-	-	-	-	-	-	-	-	-	-	-	1	-	-	جيبوتي
Somali	44	27	16	1	2	-	-	3	-	-	-	-	-	-	-	-	-	-	25	13	1	صومالي
Libyan	3	3	-	-	-	-	-	-	-	1	-	-	-	-	-	-	-	-	2	-	-	ليبي
Tunisian	4	-	4	-	-	-	-	-	-	-	1	-	-	-	-	-	-	-	-	3	-	تونسي
Algerian	12	4	7	1	-	-	-	-	-	-	1	-	-	1	-	-	-	-	4	5	-	جزائري
Moraccon	7	4	1	2	-	1	1	-	-	-	-	1	-	-	-	1	-	-	2	1	-	مغربي
Mauritanian	9	3	4	2	-	-	-	-	1	1	-	-	-	-	-	-	-	-	2	4	1	موريتاني
Comarian	-	-	-	-	-	-	-	-	-	-	-	-	-	-	-	-	-	-	-	-	-	جزر القمر
Arab, Others	74	33	36	5	-	4	1	-	1	1	1	-	-	1	-	-	1	-	31	33	-	عربي آخر
Iranian	81	47	32	2	-	-	-	-	-	3	-	-	2	1	-	4	2	-	38	29	2	ايراني
Pakistani	247	140	102	5	-	-	-	-	1	1	-	-	1	2	-	-	-	-	138	100	4	باكستاني
Indian	10	8	2	-	-	-	-	-	-	-	-	-	-	-	-	1	-	-	7	2	-	هندي
Afghani	1	1	-	-	-	-	-	-	-	-	-	-	-	-	-	-	-	-	1	-	-	افغانستاني
Bangladeshi	48	22	24	2	-	1	1	-	-	-	-	-	1	-	-	2	-	-	18	24	1	بنجلاديشي
Others	19	9	10	-	1	-	2	-	-	-	-	-	-	-	-	1	-	-	5	10	-	أخرى
Total	6100	3084	2685	331	50	99	123	59	60	71	89	14	83	101	14	121	86	5	2636	2350	139	المجموع

**خلاصة الطلاب المستجدين في كل الصفوف في المرحلة الابتدائية**  
**حسب الصف والجنسية - مدارس البنين والنموذجيات والبنات - العام الدراسي ٢٠٠٤ - ٢٠٠٥**  
**SUMMARY OF FRESH PUPILS AT ALL GRADES- PRIMARY STAGE ACCORDING TO GRADE**  
**AND NATIONALITY - BOYS, MODELS AND GIRLS SCHOOLS (2004/2005)**

Grade	المجموع Total				٦/ابتدائي 6/Primary		٥/ابتدائي 5/Primary		٤/ابتدائي 4/Primary		٣/ابتدائي 3/Primary		٢/ابتدائي 2/Primary		١/ابتدائي 1/Primary		الصف الجنسية					
	الجموع Total	بنات Girls	نموذجيات Model Sc.	بنين Boys	بنات Girls	بنين Boys	بنات Girls	نموذجيات Model Sc.	بنين Boys	بنات Girls	نموذجيات Model Sc.	بنين Boys	بنات Girls	نموذجيات Model Sc.	بنين Boys	بنات Girls		نموذجيات Model Sc.	بنين Boys			
Number of Qataris	3702	1823	1689	190	15	50	73	33	41	22	48	5	36	46	4	47	41	1	1630	1521	89	عدد القطريين
Percentage %	60.7	59.1	62.9	57.4	30.0	50.5	59.4	55.9	68.3	31.0	53.9	25.7	43.4	45.5	28.6	38.8	47.7	20.0	61.8	64.7	64.0	النسبة %
Number of Gulf Citizens	264	136	107	21	6	12	4	6	3	4	2	2	5	7	3	11	2	-	106	90	1	عدد الخليجيين
Percentage %	4.3	4.4	4.0	6.3	12.0	12.1	3.2	10.2	5.0	5.6	2.3	14.3	6.0	6.9	21.4	9.1	2.3	-	4.0	3.8	0.8	النسبة %
Number of Arabs	1728	898	719	111	28	36	43	20	15	41	39	7	38	45	7	55	41	4	693	574	42	عدد العرب
Percentage %	28.3	29.1	26.8	33.5	56.0	36.4	35.0	33.9	25.0	57.8	43.8	50.0	45.8	44.6	50.0	45.5	47.7	80.0	26.3	24.4	30.2	النسبة %
Number of Others	406	227	170	9	1	1	3	-	1	4	-	-	4	3	-	8	2	-	207	165	7	أخرى
Percentage %	6.7	7.4	6.3	2.8	2.0	1.0	2.4	-	1.7	5.6	-	-	4.8	3.0	-	6.6	2.3	-	7.9	7.1	5.0	النسبة %
Number of Non-Qataris	2398	1261	996	141	35	49	50	26	19	49	41	9	47	55	10	74	45	4	1006	829	50	مجموع غير القطريين
Percentage %	39.3	40.9	37.1	42.6	70.0	49.5	40.6	44.1	31.7	69.0	46.1	64.3	56.6	54.5	71.4	61.2	52.3	80.0	38.2	35.3	36.0	النسبة %

توزيع الطلاب التاركين - المرحلة الابتدائية - حسب الصفوف والجنسية  
مدارس البنين والنموذجيات والبنات - العام الدراسي ٢٠٠٤-٢٠٠٥

DISTRIBUTION OF DROP OUTS - PRIMARY STAGE ACCORDING TO  
GRADES AND NATIONALITY- BOYS, MODELS AND GIRLS SCHOOLS (2004/2005)

Detail	التاركين Drop Outs												المسجلون Registered			البيان	
	النسبة المئوية Percentage			المجموع Total			المنطقة Zone			الدوحة Doha			الجنسية				
Nationality	المجموع Total	غير قطري Non-Qatari	قطري Qatari	المجموع Total	غير قطري Non-Qatari	قطري Qatari	المجموع Total	غير قطري Non-Qatari	قطري Qatari	المجموع Total	غير قطري Non-Qatari	قطري Qatari		المجموع Total	غير قطري Non-Qatari	قطري Qatari	الصف
Grade																	
1 st Primary	Boys	2.2	-	3.3	3	-	3	2	-	2	1	-	1	139	49	90	البنين
	Model	2.1	2.1	2.1	50	18	32	1	1	-	49	17	32	2385	838	1547	النموذجيات
	Girls	1.4	0.8	1.8	38	8	30	2	-	2	36	8	28	2653	975	1678	البنات
	Total	1.8	1.4	2.0	91	26	65	5	1	4	86	25	61	5177	1862	3315	المجموع
2 nd Primary	Boys	3.9	4.8	3.5	5	2	3	2	1	1	3	1	2	127	42	85	البنين
	Model	4.4	4.9	4.1	105	42	63	-	-	-	105	42	63	2386	849	1537	النموذجيات
	Girls	3.7	6.2	2.3	103	62	41	6	5	1	97	57	40	2753	995	1758	البنات
	Total	4.0	5.6	3.2	213	106	107	8	6	2	205	100	105	5266	1886	3380	المجموع
3 rd Primary	Boys	3.9	2.6	4.8	7	2	5	-	-	-	7	2	5	181	77	104	البنين
	Model	3.4	4.3	2.9	87	41	46	-	-	-	87	41	46	2558	962	1596	النموذجيات
	Girls	3.2	6.4	1.3	91	68	23	-	-	-	91	68	23	2805	1069	1736	البنات
	Total	3.3	5.3	2.2	185	111	74	-	-	-	185	111	74	5544	2108	3436	المجموع
4 th Primary	Boys	3.2	4.5	2.4	13	7	6	6	3	3	7	4	3	408	154	254	البنين
	Model	5.2	6.4	4.6	121	50	71	1	-	1	120	50	70	2323	780	1543	النموذجيات
	Girls	4.2	5.8	3.3	118	61	57	4	3	1	114	58	56	2802	1058	1744	البنات
	Total	4.6	5.9	3.8	252	118	134	11	6	5	241	112	129	5533	1992	3541	المجموع
5 th Primary	Boys	6.4	5.1	7.2	81	24	57	1	-	1	80	24	56	1266	471	795	البنين
	Model	5.1	6.0	4.6	81	32	49	-	-	-	81	32	49	1596	534	1062	النموذجيات
	Girls	3.5	5.7	2.3	106	61	45	2	1	1	104	60	44	3015	1071	1944	البنات
	Total	4.6	5.6	4.0	268	117	151	3	1	2	265	116	149	5877	2076	3801	المجموع
6 th Primary	Boys	6.6	3.5	8.4	186	37	149	3	2	1	183	35	148	2839	1069	1770	البنين
	Model	-	-	-	-	-	-	-	-	-	-	-	-	-	-	-	النموذجيات
	Girls	2.5	3.7	1.9	72	37	35	2	1	1	70	36	34	2891	1000	1891	البنات
	Total	4.5	3.6	5.0	258	74	184	5	3	2	253	71	182	5730	2069	3661	المجموع
Total	Boys	5.9	3.9	7.2	295	72	223	14	6	8	281	66	215	4960	1862	3098	البنين
	Model	3.9	4.6	3.6	444	183	261	2	1	1	442	182	260	11248	3963	7285	النموذجيات
	Girls	3.1	4.8	2.1	528	297	231	16	10	6	512	287	225	16919	6168	10751	البنات
	Total	3.8	4.6	3.4	1267	552	715	32	17	15	1235	535	700	33127	11993	21134	المجموع

توزيع الطلاب التاركين حسب حالة القيد في المرحلة الابتدائية  
مدارس البنين والبنات والنموذجيات - العام الدراسي ٢٠٠٤-٢٠٠٥

DISTRIBUTION OF PUPILS ACCORDING TO DROPOUTS AND REGISTRATION STATUS  
PRIMARY STAGE - BOYS, MODELS AND GIRLS SCHOOL (2004/2005)

Schools	المجموع Total				مدارس البنات Girls Schools				المدارس النموذجية Model Schools				مدارس البنين Boys Schools				المدارس
	الجموع Total	راسب Repeater	مترفع Promoted	مستجد Fresh	الجموع Total	راسب Repeater	مترفع Promoted	مستجد Fresh	الجموع Total	راسب Repeater	مترفع Promoted	مستجد Fresh	الجموع Total	راسب Repeater	مترفع Promoted	مستجد Fresh	
Grade																	الصف
1 / primary	91	20	-	71	38	4	-	34	50	16	-	34	3	-	-	3	١ / ابتدائي
2 / primary	213	7	197	9	103	1	95	7	105	6	97	2	5	-	5	-	٢ / ابتدائي
3 / primary	185	16	155	14	91	5	78	8	87	6	77	4	7	5	-	2	٣ / ابتدائي
4 / primary	252	11	232	9	118	4	108	6	121	4	114	3	13	3	10	-	٤ / ابتدائي
5 / primary	268	31	222	15	106	5	97	4	81	4	76	1	81	22	49	10	٥ / ابتدائي
6 / primary	258	42	205	11	72	5	65	2	-	-	-	-	186	37	140	9	٦ / ابتدائي
Total	1267	127	1011	129	528	24	443	61	444	36	364	44	295	67	204	24	المجموع
Percentage %	100	10.0	79.8	10.2	100	4.5	83.9	11.6	100	8.1	82.0	9.9	100	22.7	69.2	8.1	النسبة المئوية %

**الفصل الخامس**

**CHAPTER FIVE**

**إحصاءات موظفي المرحلة**

**الابتدائية**

**PRIMARY STAGE**

**PERSONNEL**

**STATISTICS**



توزيع الهيئة التدريسية (مجموع الذكور والإناث) بالمرحلة الابتدائية حسب المؤهل والعمل والجنسية  
مدارس البنين والبنات والنموذجيات - العام الدراسي ٢٠٠٤ - ٢٠٠٥

DISTRIBUTION OF THE SCHOOLS STAFF (MALES AND FEMALES TOTALS) AT THE PRIMARY STAGE

ACCORDING TO WORK QUALIFICATION AND NATIONALITY - BOYS, GIRLS AND MODEL SCHOOLS (2004/2005)

Work	Qualification Nationality	المجموع الكلي Grand Total	مؤهلات غير تربوية Non-Educational Qualifications					مؤهلات تربوية Educational Qualifications					المؤهل الجنسية	العمل		
			المجموع Total	أعلى من جامعة Post Graduate	مؤهل جامعي Univers. Degree	دراسة جامعية Under Graduate	الثانوية العامة General Second. Educ.	أقل من ثانوية Under Second. Educ.	المجموع Total	أعلى من جامعة Post Graduate	جامعية وتربوية Univers. Deg. & Educ. Diploma	جامعية تربوية Cert. Univ. Degree			ثانوية وتربوية Certif. & Educ. Diploma	ثانوية تربوية Educ. Secon. Cert.
Administrators	Qatari	1476	1054	5	824	15	176	34	422	4	22	339	32	25	قطري	الإداريون
	Non - Qatari	14	10	-	9	-	1	-	4	-	2	-	1	1	غير قطري	
	Total	1490	1064	5	833	15	177	34	426	4	24	339	33	26	المجموع	
Teachers	Qatari	3087	1128	2	1050	36	40	-	1959	2	30	1704	146	77	قطري	المدرسون
	Non - Qatari	651	382	9	366	3	4	-	269	7	23	199	18	22	غير قطري	
	Total	3738	1510	11	1416	39	44	-	2228	9	53	1903	164	99	المجموع	
Total	Qatari	4563	2182	7	1874	51	216	34	2381	6	52	2043	178	102	قطري	المجموع
	Non - Qatari	665	392	9	375	3	5	-	273	7	25	199	19	23	غير قطري	
	Total	5228	2574	16	2249	54	221	34	2654	13	77	2242	197	125	المجموع	

توزيع الهيئة التدريسية (ذكور) بالمرحلة الابتدائية حسب المؤهل والعمل والجنسية  
مدارس البنين - العام الدراسي ٢٠٠٤ - ٢٠٠٥

DISTRIBUTION OF THE SCHOOLS STAFF (MALES ) AT THE PRIMARY STAGE  
ACCORDING TO QUALIFICATION WORK AND NATIONALITY - BOYS SCHOOLS (2004/2005)

Work	Qualification Nationality	المجموع الكلّي Grand Total	مؤهلات غير تربوية Non-Educational Qualifications						مؤهلات تربوية Educational Qualifications						المؤهل الجنسية	العمل
			المجموع Total	أعلى من جامعة Post Graduate	مؤهل جامعي Univ. Degree	دراسة جامعية Under Graduate	الثانوية العامة General Second. Educ.	أقل من ثانوية Under Second. Educ.	المجموع Total	أعلى من جامعة Post Graduate	جامعية وتربوية Univ. Deg. & Educ. Diploma	جامعية تربوية Educ. Degree	ثانوية وتربوية Second. Certif. & Educ. Diploma	ثانوية تربوية Educ. Sec. Cert.		
Administrators	Qatari	188	162	1	96	5	55	5	26	2	-	12	5	7	قطري	الإداريون
	Non - Qatari	8	6	-	6	-	-	-	2	-	1	-	1	-	غير قطري	
	Total	196	168	1	102	5	55	5	28	2	1	12	6	7	المجموع	
Teachers	Qatari	224	151	-	145	-	6	-	73	-	4	63	-	6	قطري	المدرسون
	Non - Qatari	380	252	9	238	2	3	-	128	5	18	73	11	21	غير قطري	
	Total	604	403	9	383	2	9	-	201	5	22	136	11	27	المجموع	
Total	Qatari	412	313	1	241	5	61	5	99	2	4	75	5	13	قطري	المجموع
	Non - Qatari	388	258	9	244	2	3	-	130	5	19	73	12	21	غير قطري	
	Total	800	571	10	485	7	64	5	229	7	23	148	17	34	المجموع	

توزيع الهيئة التدريسية (مجموع الإناث) بالمرحلة الابتدائية حسب المؤهل والعمل والجنسية  
مدارس النموذجيات والبنات - العام الدراسي ٢٠٠٤ - ٢٠٠٥

DISTRIBUTION OF THE SCHOOLS STAFF (FEMALES TOTALS) AT THE PRIMARY STAGE  
ACCORDING TO QUALIFICATION, WORK AND NATIONALITY- MODELS AND GIRLS SCHOOLS (2004/2005)

Work	Qualification Nationality	المجموع الكلي Grand Total	مؤهلات غير تربوية Non-Educational Qualifications						مؤهلات تربوية Educational Qualifications					المؤهل الجنسية	العمل	
			المجموع Total	أعلى من جامعة Post Graduate	مؤهل جامعي Univ. Degree	دراسة جامعية Under Graduate	الثانوية العامة General Second. Educ.	أقل من ثانوية Under Second. Educ.	المجموع Total	أعلى من جامعة Post Graduate	جامعية وتربوية Univ. Deg. & Educ. Diploma	جامعية تربوية Univ. Cert. Degree	ثانوية وتربوية Certif. & Educ. Diploma			ثانوية تربوية Secun. Cert.
Administrators	Qatari	1288	892	4	728	10	121	29	396	2	22	327	27	18	قطرية	الإداريات
	Non - Qatari	6	4	-	3	-	1	-	2	-	1	-	-	1	غير قطرية	
	Total	1294	896	4	731	10	122	29	398	2	23	327	27	19	المجموع	
Teachers	Qatari	2863	977	2	905	36	34	-	1886	2	26	1641	146	71	قطرية	المدرسات
	Non - Qatari	271	130	-	128	1	1	-	141	2	5	126	7	1	غير قطرية	
	Total	3134	1107	2	1033	37	35	-	2027	4	31	1767	153	72	المجموع	
Total	Qatari	4151	1869	6	1633	46	155	29	2282	4	48	1968	173	89	قطرية	المجموع
	Non - Qatari	277	134	-	131	1	2	-	143	2	6	126	7	2	غير قطرية	
	Total	4428	2003	6	1764	47	157	29	2425	6	54	2094	180	91	المجموع	

توزيع الهيئة التدريسية (إناث) بالمرحلة الابتدائية حسب المؤهل والعمل والجنسية  
المدارس النموذجية - العام الدراسي ٢٠٠٤ - ٢٠٠٥

DISTRIBUTION OF THE SCHOOLS STAFF (FEMALES) AT THE PRIMARY STAGE ACCORDING TO QUALIFICATION,  
WEEK AND NATIONALITY - MODEL SCHOOLS (2004/2005)

Work	Qualification Nationality	المجموع الكلّي Grand Total	مؤهلات غير تربوية Non-Educational Qualifications					مؤهلات تربوية Educational Qualifications					المؤهل الجنسية	العمل		
			المجموع Total	أعلى من جامعة Post Graduate	مؤهل جامعي Univers. Degree	دراسة جامعية Under Graduate	الثانوية العامة General Second. Educ.	أقل من ثانوية Under Second. Educ.	المجموع Total	أعلى من جامعة Post Graduate	جامعية وتربوية Univers. Deg. & Educ. Diploma	جامعية تربوية Educ. Cert. Univers. Degree			ثانوية وتربوية Second. Certif. & Educ. Diploma	ثانوية تربوية Educ. Cert.
Administrators	Qatari	536	380	2	325	1	38	14	156	-	7	127	13	9	قطرية	الإداريات
	Non - Qatari	4	3	-	3	-	-	-	1	-	-	-	-	1	غير قطرية	
	Total	540	383	2	328	1	38	14	157	-	7	127	13	10	المجموع	
Teachers	Qatari	1097	447	-	424	16	7	-	650	-	7	572	42	29	قطرية	المدرسات
	Non - Qatari	117	83	-	82	1	-	-	34	-	1	33	-	-	غير قطرية	
	Total	1214	530	-	506	17	7	-	684	-	8	605	42	29	المجموع	
Total	Qatari	1633	827	2	749	17	45	14	806	-	14	699	55	38	قطرية	المجموع
	Non - Qatari	121	86	-	85	1	-	-	35	-	1	33	-	1	غير قطرية	
	Total	1754	913	2	834	18	45	14	841	-	15	732	55	39	المجموع	

توزيع الهيئة التدريسية (إناث) بالمرحلة الابتدائية حسب المؤهل والعمل والجنسية  
مدارس البنات - العام الدراسي ٢٠٠٤-٢٠٠٥

DISTRIBUTION OF THE SCHOOLS STAFF (FEMALES) AT THE PRIMARY STAGE  
ACCORDING TO QUALIFICATION, WORK AND NATIONALITY- GIRLS SCHOOLS (2004/2005)

Work	Qualification Nationality	المجموع الكلي Grand Total	مؤهلات غير تربوية Non-Educational Qualifications						مؤهلات تربوية Educational Qualifications						المؤهل الجنسية	العمل
			المجموع Total	أعلى من جامعة Post Graduate	مؤهل جامعي Univer. Degree	دراسة جامعة Under Graduate	الثانوية العامة General Second. Educ.	أقل من ثانوية Under Second. Educ.	المجموع Total	أعلى من جامعة Post Graduate	جامعية وتربوية Univer. Deg. & Educ. Diploma	جامعية تربوية Educ. Univer. Degree	ثانوية وتربوية Second. Certif. & Educ. Diploma	ثانوية تربوية Educ. Sec. Cert.		
Administrators	Qatari	752	512	2	403	9	83	15	240	2	15	200	14	9	قطرية	الإداريات
	Non - Qatari	2	1	-	-	-	1	-	1	-	1	-	-	-	غير قطرية	
	Total	754	513	2	403	9	84	15	241	2	16	200	14	9	المجموع	
Teachers	Qatari	1766	530	2	481	20	27	-	1236	2	19	1069	104	42	قطرية	المدرسات
	Non - Qatari	154	47	-	46	-	1	-	107	2	4	93	7	1	غير قطرية	
	Total	1920	577	2	527	20	28	-	1343	4	23	1162	111	43	المجموع	
Total	Qatari	2518	1042	4	884	29	110	15	1476	4	34	1269	118	51	قطرية	المجموع
	Non - Qatari	156	48	-	46	-	2	-	108	2	5	93	7	1	غير قطرية	
	Total	2674	1090	4	930	29	112	15	1584	6	39	1362	125	52	المجموع	

توزيع الهيئة التدريسية (مجموع الذكور والإناث) بالمرحلة الابتدائية حسب العمل والمؤهل والجنسية - مدارس البنين والنموذجيات والبنات - العام الدراسي ٢٠٠٤ - ٢٠٠٥

DISTRIBUTION OF THE SCHOOLS STAFF (MALES AND FEMALES TOTAL) AT THE PRIMARY STAGE ACCORDING TO THE TYPE OF WORK, QUALIFICATION AND NATIONALITY

BOYS, MODELS AND GIRLS, SCHOOLS (2004/2005)

Type of Work	المجموع Total			أقل من جامعة Less than Univ. degree				جامعة أو أعلى Univ. degree & above				نوع العمل	
				غير تربوي Non-Educational		تربوي Educational		غير تربوي Non-Educational		تربوي Educational			
	المجموع Total	غير قطري Non-Qatari	قطري Qatari	غير قطري Non-Qatari	قطري Qatari	غير قطري Non-Qatari	قطري Qatari	غير قطري Non-Qatari	قطري Qatari	غير قطري Non-Qatari	قطري Qatari		
Administrators	Headmaster	99	-	99	-	3	-	9	-	42	-	45	مدير
	Assiatant Headmaster	202	-	202	-	8	-	8	-	66	-	120	وكيل
	Secretary	98	1	97	-	28	1	5	-	44	-	20	سكرتير
	Officer/Supervisor	415	2	413	-	67	1	28	-	209	1	109	ضابط / مشرف
	Store Keeper	95	-	95	-	27	-	4	-	37	-	27	أمين مخزن
	Social Supervisor	226	1	225	-	-	-	-	-	211	1	14	مشرف اجتماعي
	Libratian	133	6	127	-	6	-	1	6	101	-	19	أمين مكتبة
	Canteen Supervisor	128	1	127	1	24	-	2	-	91	-	10	مشرف مقصف
	Others	94	3	91	-	62	-	-	3	28	-	1	أخرى
	Total, Admin	1490	14	1476	1	225	2	57	9	829	2	365	مجموع الإداريين
Teachers	Form Teacher	1612	21	1591	1	41	5	187	9	643	6	720	مدرس صف
	Sharl,s Teacher	244	51	193	2	1	3	6	42	101	4	85	مدرس علوم شرعية
	Arabic Teacher	291	123	168	-	-	10	5	79	34	34	129	مدرس لغة عربية
	English Teacher	465	282	183	2	-	5	1	175	15	100	مدرس لغة انجليزية	
	Math, Teacher	245	83	162	-	-	10	11	45	39	28	112	مدرس رياضيات
	Sci. Teacher	217	12	205	-	1	1	2	7	93	4	109	مدرس علوم عامة
	Civics Teacher	162	3	159	-	-	-	1	3	71	-	87	مدرس اجتماعيات
	Arts Teacher	199	35	164	-	-	5	3	10	4	20	157	مدرس تربية فنية
	Physical Education Teacher	207	38	169	-	-	1	3	4	7	33	159	مدرس تربية رياضية
	Other	96	3	93	2	33	-	4	1	45	-	11	مواد أخرى
	Total Teachers	3738	651	3087	7	76	40	223	375	1052	229	1736	مجموع المدرسين
Grand Total	5228	665	4563	8	301	42	280	384	1881	231	2101	المجموع الكلي	

توزيع الهيئة التدريسية (ذكور) بالمرحلة الابتدائية حسب نوع العمل والمؤهل والجنسية - مدارس البنين - العام الدراسي ٢٠٠٣ - ٢٠٠٤

DISTRIBUTION OF THE SCHOOLS STAFF AT THE PRIMARY STAGE ACCORDING TO TYPE OF WORK, QUALIFICATION AND NATIONALITY- BOYS SCHOOLS (2004/2005)

Type of Work	المجموع Total			أقل من جامعة Less than Univ. degree				جامعة أو أعلى Univ. degree & above				نوع العمل	
				غير تربوي Non-Educational		تربوي Educational		غير تربوي Non-Educational		تربوي Educational			
	المجموع Total	غير قطري Non-Qatari	قطري Qatari	غير قطري Non-Qatari	قطري Qatari	غير قطري Non-Qatari	قطري Qatari	غير قطري Non-Qatari	قطري Qatari	غير قطري Non-Qatari	قطري Qatari		
				غير قطري Non-Qatari	قطري Qatari	غير قطري Non-Qatari	قطري Qatari	غير قطري Non-Qatari	قطري Qatari				
Administrators	Headmaster	23	-	23	-	1	-	6	-	10	-	6	مدير
	Assiatant Headmaster	38	-	38	-	8	-	4	-	18	-	8	وكيل
	Secretary	18	1	17	-	11	1	2	-	4	-	-	سكرتير
	Officer/Supervisor	26	-	26	-	19	-	-	-	7	-	-	ضابط / مشرف
	Store Keeper	16	-	16	-	13	-	-	-	3	-	-	أمين مخزن
	Social Supervisor	41	1	40	-	-	-	-	-	40	1	-	مشرف اجتماعي
	Librarian	20	6	14	-	2	-	-	6	12	-	-	أمين مكتبة
	Canteen Supervisor	12	-	12	-	9	-	-	-	3	-	-	مشرف مقصف
	Others	2	-	2	-	2	-	-	-	-	-	-	أخرى
	Total, Admin	196	8	188	-	65	1	12	6	97	1	14	مجموع الإداريين
Teachers	Form Teacher	21	10	11	1	5	3	1	4	5	2	-	مدرس صف
	Sharls Teacher	76	49	27	2	1	3	1	40	24	4	1	مدرس علوم شرعية
	Arabic Teacher	115	111	4	-	-	8	1	74	2	29	1	مدرس لغة عربية
	English Teacher	93	90	3	-	-	3	-	67	2	20	1	مدرس لغة انجليزية
	Math, Teacher	74	70	4	-	-	9	-	42	3	19	1	مدرس رياضيات
	Sci. Teacher	72	7	65	-	-	-	2	5	44	2	19	مدرس علوم عامة
	Civics Teacher	64	2	62	-	-	-	-	2	59	-	3	مدرس اجتماعيات
	Arts Teacher	40	28	12	-	-	5	-	10	1	13	11	مدرس تربية فنية
	Physical Education Teacher	47	11	36	-	-	1	1	3	5	7	30	مدرس تربية رياضية
	Other	2	2	-	2	-	-	-	-	-	-	-	مواد أخرى
	Total Teachers	604	380	224	5	6	32	6	247	145	96	67	مجموع المدرسين
Grand Total	800	388	412	5	71	33	18	253	242	97	81	المجموع الكلي	

توزيع الهيئة التدريسية (مجموع الاناث) بالمرحلة الابتدائية حسب العمل والمؤهل والجنسية مدارس النموذجيات والبنات - العام الدراسي ٢٠٠٤ - ٢٠٠٥

DISTRIBUTION OF THE SCHOOLS STAFF (FEMALES TOTAL) AT THE PRIMARY STAGE ACCORDING TO TYPE OF WORK, QUALIFICATION AND NATIONALITY - MODELS AND GIRLS SCHOOLS (2004/2005)

Type of Work	المجموع Total		أقل من جامعة Less than Univ. degree				جامعة أو أعلى Univ. degree & above				نوع العمل		
			غير تربوي Non-Educational		تربوي Educational		غير تربوي Non-Educational		تربوي Educational				
	المجموع Total	غير قطرية Non-Qatari	قطرية Qatari	غير قطرية Non-Qatari	قطرية Qatari	غير قطرية Non-Qatari	قطرية Qatari	غير قطرية Non-Qatari	قطرية Qatari	غير قطرية Non-Qatari		قطرية Qatari	
Administrators	Headmaster	76	-	76	-	2	-	3	-	32	-	39	مديرة
	Assiatant Headmaste	164	-	164	-	-	-	4	-	48	-	112	وكيلة
	Secretary	80	-	80	-	17	-	3	-	40	-	20	سكرتيرة
	Officer/Supervisor	389	2	387	-	48	1	28	-	202	1	109	ضابطة / مشرفة
	Store Keeper	79	-	79	-	14	-	4	-	34	-	27	أمينة مخزن
	Social Supervisor	185	-	185	-	-	-	-	-	171	-	14	مشرفة اجتماعية
	Librarian	113	-	113	-	4	-	1	-	89	-	19	أمينة مكتبة
	Canteen Supervisor	116	1	115	1	15	-	2	-	88	-	10	مشرفة مقصف
	Others	92	3	89	-	60	-	-	3	28	-	1	أخرى
	Total, Admin	1294	6	1288	1	160	1	45	3	732	1	351	مجموع الإداريات
Teachers	Form Teacher	1591	11	1580	-	36	2	186	5	638	4	720	مدرسة صف
	Sharl,s Teacher	168	2	166	-	-	-	5	2	77	-	84	مدرسة علوم شرعية
	Arabic Teacher	176	12	164	-	-	2	4	5	32	5	128	مدرسة لغة عربية
	English Teacher	372	192	180	2	-	2	1	108	13	80	166	مدرسة لغة انجليزية
	Math, Teacher	171	13	158	-	-	1	11	3	36	9	111	مدرسة رياضيات
	Sci. Teacher	145	5	140	-	1	1	-	2	49	2	90	مدرسة علوم عامة
	Civics Teacher	98	1	97	-	-	-	1	1	12	-	84	مدرسة اجتماعيات
	Arts Teacher	159	7	152	-	-	-	3	-	3	7	146	مدرسة تربية فنية
	Physical Education Teache	160	27	133	-	-	-	2	1	2	26	129	مدرسة تربية رياضية
	Other	94	1	93	-	33	-	4	1	45	-	11	مواد أخرى
	Total Teachers	3134	271	2863	2	70	8	217	128	907	133	1669	مجموع المدرسات
Grand Total	4428	277	4151	3	230	9	262	131	1639	134	2020	المجموع الكلي	



توزيع الهيئة التدريسية (إناث) المرحلة الابتدائية حسب نوع العمل والمؤهل والجنسية  
المدارس النموذجية - العام الدراسي ٢٠٠٤ - ٢٠٠٥

DISTRIBUTION OF THE SCHOOLS STAFF (FEMALES) AT THE PRIMARY STAGE ACCORDING TO  
WORK, QUALIFICATION AND NATIONALITY- MODELS SCHOOLS (2004/2005)

Type of Work	المجموع Total			أقل من جامعة Less than Univ. degree				جامعة أو أعلى Univ. degree & above				نوع العمل	
				غير تربوي Non-Educational		تربوي Educational		غير تربوي Non-Educational		تربوي Educational			
	المجموع Total	غير قطرية Non-Qatari	قطرية Qatari	غير قطرية Non-Qatari	قطرية Qatari	غير قطرية Non-Qatari	قطرية Qatari	غير قطرية Non-Qatari	قطرية Qatari	غير قطرية Non-Qatari	قطرية Qatari		
Administrators	Headmaster	29	-	29	-	-	-	2	-	13	-	14	مديرة
	Assiatant Headmaste	66	-	66	-	-	-	4	-	22	-	40	وكيلة
	Secretary	31	-	31	-	6	-	2	-	16	-	7	سكرتيرة
	Officer/Supervisor	159	1	158	-	16	1	10	-	82	-	50	ضابطة / مشرفة
	Store Keeper	30	-	30	-	2	-	3	-	16	-	9	أمينة مخزن
	Social Supervisor	75	-	75	-	-	-	-	-	72	-	3	مشرفة اجتماعية
	Librarian	47	-	47	-	2	-	-	-	39	-	6	أمينة مكتبة
	Canteen Supervisor	49	-	49	-	3	-	1	-	41	-	4	مشرفة مقصف
	Others	54	3	51	-	24	-	-	3	26	-	1	أخرى
	Total, Admin	540	4	536	-	53	1	22	3	327	-	134	مجموع الإداريات
Teachers	Form Teacher	708	2	706	-	8	-	66	1	317	1	315	مدرسة صف
	Sharls Teacher	46	1	45	-	-	-	-	1	30	-	15	مدرسة علوم شرعية
	Arabic Teacher	48	1	47	-	-	-	-	1	14	-	33	مدرسة لغة عربية
	English Teacher	138	95	43	1	-	-	-	73	3	21	40	مدرسة لغة انجليزية
	Math, Teacher	42	3	39	-	-	-	2	2	10	1	27	مدرسة رياضيات
	Sci. Teacher	38	1	37	-	-	-	-	1	17	-	20	مدرسة علوم عامة
	Civics Teacher	21	1	20	-	-	-	-	1	5	-	15	مدرسة اجتماعيات
	Arts Teacher	65	2	63	-	-	-	1	-	3	2	59	مدرسة تربية فنية
	Physical Education Teache	63	10	53	-	-	-	1	1	1	9	51	مدرسة تربية رياضية
	Other	45	1	44	-	15	-	1	1	24	-	4	مواد أخرى
	Total Teachers	1214	117	1097	1	23	-	71	82	424	34	579	مجموع المدرسات
Grand Total	1754	121	1633	1	76	1	93	85	751	34	713	المجموع الكلي	

توزيع الهيئة التدريسية (اناث) بالمرحلة الابتدائية حسب نوع العمل والمؤهل والجنسية  
مدارس البنات - العام الدراسي ٢٠٠٤ - ٢٠٠٥

DISTRIBUTION OF THE SCHOOLS STAFF (FEMALES TOTAL) AT THE PRIMARY STAGE ACCORDING  
TO TYPE OF WORK, QUALIFICATION AND NATIONALITY - GIRLS SCHOOLS (2004/2005)

Type of Work	المجموع Total			أقل من جامعة Less than Univ. degree				جامعة أو أعلى Univ. degree & above				نوع العمل	
				غير تربوي Non-Educational		تربوي Educational		غير تربوي Non-Educational		تربوي Educational			
	المجموع Total	غير قطرية Non-Qatari	قطرية Qatari	غير قطرية Non-Qatari	قطرية Qatari	غير قطرية Non-Qatari	قطرية Qatari	غير قطرية Non-Qatari	قطرية Qatari	غير قطرية Non-Qatari	قطرية Qatari		
Administrators	Headmaster	47	-	47	-	2	-	1	-	19	-	25	مديرة
	Assiantant Headmaste	98	-	98	-	-	-	-	-	26	-	72	وكيلة
	Secretary	49	-	49	-	11	-	1	-	24	-	13	سكرتيرة
	Officer/Supervisor	230	1	229	-	32	-	18	-	120	1	59	ضابطة / مشرفة
	Store Keeper	49	-	49	-	12	-	1	-	18	-	18	أمينة مخزن
	Social Supervisor	110	-	110	-	-	-	-	-	99	-	11	مشرفة اجتماعية
	Librarian	66	-	66	-	2	-	1	-	50	-	12	أمينة مكتبة
	Canteen Supervisor	67	1	66	1	12	-	1	-	47	-	6	مشرفة مقصف
	Others	38	-	38	-	36	-	-	-	2	-	-	أخرى
	Total, Admin	754	2	752	1	107	-	23	-	405	1	217	مجموع الإداريات
Teachers	Form Teacher	883	9	874	-	28	2	120	4	321	3	405	مدرسة صف
	Sharl,s Teacher	122	1	121	-	-	-	5	1	47	-	69	مدرسة علوم شرعية
	Arabic Teacher	128	11	117	-	-	2	4	4	18	5	95	مدرسة لغة عربية
	English Teacher	234	97	137	1	-	2	1	35	10	59	126	مدرسة لغة انجليزية
	Math, Teacher	129	10	119	-	-	1	9	1	26	8	84	مدرسة رياضيات
	Scl. Teacher	107	4	103	-	1	1	-	1	32	2	70	مدرسة علوم عامة
	Civics Teacher	77	-	77	-	-	-	1	-	7	-	69	مدرسة اجتماعيات
	Arts Teacher	94	5	89	-	-	-	2	-	-	5	87	مدرسة تربية فنية
	Physical Education Teacher	97	17	80	-	-	-	1	-	1	17	78	مدرسة تربية رياضية
	Other	49	-	49	-	18	-	3	-	21	-	7	مواد أخرى
	Total Teachers	1920	154	1766	1	47	8	146	46	483	99	1090	مجموع المدرسات
Grand Total	2674	156	2518	2	154	8	169	46	888	100	1307	المجموع الكلي	

توزيع الهيئة التدريسية (مجموع الذكور والإناث) بالمرحلة الابتدائية حسب الجنس والجنسية والعمل (مدارس البنين والنموذجيات والبنات) - العام الدراسي ٢٠٠٤ - ٢٠٠٥  
 DISTRIBUTION OF THE SCHOOL STAFF (MALEAS, FEMALES TOTAL) AT THE PRIMARY STAGE ACCORDING TO SEX , NATIONALITY AND WORK-BOYS, MODELS AND GIRLS SCHOOLS (2004/2005)

Sex	المجموع Total			Female إناث						ذكور Males			الجنس
				بنات Girles			نموذجيات Models						
Nationality	المجموع Total	مدرس Teacher	إداري Admin.	المجموع Total	مدرس Teacher	إداري Admin.	المجموع Total	مدرس Teacher	إداري Admin.	المجموع Total	مدرس Teacher	إداري Admin.	الجنسية
Qatari	4563	3087	1476	2518	1766	752	1633	1097	536	412	224	188	قطري
U.A.E	3	2	1	2	2	-	1	-	1	-	-	-	اماراتي
Bahraini	2	1	1	2	1	1	-	-	-	-	-	-	بحريني
Kuwaiti	-	-	-	-	-	-	-	-	-	-	-	-	كويتي
Saudi	3	3	-	1	1	-	1	1	-	1	1	-	سعودي
Omani	21	20	1	2	1	1	1	1	-	18	18	-	عماني
Iraqi	18	18	-	8	8	-	6	6	-	4	4	-	عراقي
Yemeni	9	9	-	1	1	-	2	2	-	6	6	-	يمني
Palestinian	52	52	-	15	15	-	11	11	-	26	26	-	فلسطيني
Jordanian	147	146	1	33	33	-	26	26	-	88	87	1	اردني
Egyptian	252	246	6	65	65	-	48	47	1	139	134	5	مصري
Syrian	67	65	2	14	14	-	9	9	-	44	42	2	سوري
Libanese	-	-	-	-	-	-	-	-	-	-	-	-	لبناني
Sudanese	49	49	-	8	8	-	9	9	-	32	32	-	سوداني
Djiboutian	-	-	-	-	-	-	-	-	-	-	-	-	جيبوتي
Somali	1	1	-	-	-	-	1	1	-	-	-	-	صومالي
Libyan	-	-	-	-	-	-	-	-	-	-	-	-	ليبي
Tunisian	8	6	2	2	2	-	3	1	2	3	3	-	تونسي
Algerian	1	1	-	-	-	-	1	1	-	-	-	-	جزائري
Moraccon	2	2	-	1	1	-	-	-	-	1	1	-	مغربي
Mauritanian	23	23	-	-	-	-	-	-	-	23	23	-	موريتاني
Comorian	-	-	-	-	-	-	-	-	-	-	-	-	جزر القمر
Arab, Others	5	5	-	2	2	-	-	-	-	3	3	-	جنسيات عربية أخرى
Iranian	1	1	-	-	-	-	1	1	-	-	-	-	ايراني
Pakistani	1	1	-	-	-	-	1	1	-	-	-	-	باكستاني
Indian	-	-	-	-	-	-	-	-	-	-	-	-	هندي
Others	-	-	-	-	-	-	-	-	-	-	-	-	جنسيات أخرى
Total	5228	3738	1490	2674	1920	754	1754	1214	540	800	604	196	المجموع
Qataris	4563	3087	1476	2518	1766	752	1633	1097	536	412	224	188	القطريون
Qataris %	87.3	82.6	99.1	94.2	92.0	99.7	93.1	90.4	99.3	51.5	37.1	95.9	نسبة القطريون %
Non-Qatari	665	651	14	156	154	2	121	117	4	388	380	8	غير القطريين
Non-Qataris %	12.7	17.4	0.9	5.8	8.0	0.3	6.9	9.6	0.7	48.5	62.9	4.1	نسبة غير القطريين %

توزيع الهيئة التدريسية (مجموع الذكور والإناث) بالمرحلة الابتدائية حسب السن والعمل والجنسية  
مدارس البنين والنموذجيات والبنات - العام الدراسي ٢٠٠٤ - ٢٠٠٥

DISTRIBUTION OF THE SCHOOLS STAFF (MALES AND FEMALES TOTAL) AT THE PRIMARY STAGE  
ACCORDING TO AGE, WORK AND NATIONALITY- BOYS MODELS AND GIRLS SCHOOLS (2004/2005)

AGE	المجموع Total		٦٠ فأكثر 60 and above		- 55		- 50		- 45		- 40		- 35		- 30		- 25		- 20		أقل من ٢٠ سنة Less than 20.		السن	المرحلة		
	work	NATIONALITY	المجموع Total	مدرس Teacher	إداري Admin	مدرس Teacher	إداري Admin	مدرس Teacher	إداري Admin	مدرس Teacher	إداري Admin	مدرس Teacher	إداري Admin	مدرس Teacher	إداري Admin	مدرس Teacher	إداري Admin	مدرس Teacher	إداري Admin	مدرس Teacher	إداري Admin	مدرس Teacher			إداري Admin	العمل الجنسية
Boys School	Qatari	412	224	188	1	4	1	4	5	14	7	18	18	29	38	33	74	49	75	26	5	11	-	-	قطري	مدارس البنين
	Non-Qatari	388	380	8	2	-	32	1	40	1	67	1	69	2	69	2	72	-	24	1	5	-	-	-	غير قطري	
	Total	800	604	196	3	4	33	5	45	15	74	19	87	31	107	35	146	49	99	27	10	11	-	-	المجموع	
Models School	Qatari	1633	1097	536	-	-	-	2	6	17	64	72	155	124	283	147	315	96	243	66	31	12	-	-	قطري	مدارس النموذجيات
	Non-Qatari	121	117	4	-	-	-	-	-	-	3	1	20	1	27	-	39	1	23	1	5	-	-	-	غير قطري	
	Total	1754	1214	540	-	-	-	2	6	17	67	73	175	125	310	147	354	97	266	67	36	12	-	-	المجموع	
Girls School	Qatari	2518	1766	752	-	-	-	5	21	17	113	108	234	187	447	223	463	136	422	59	66	17	-	-	قطري	مدارس البنات
	Non-Qatari	156	154	2	-	-	-	-	5	1	24	-	20	-	36	-	45	-	20	1	4	-	-	-	غير قطري	
	Total	2674	1920	754	-	-	-	5	26	18	137	108	254	187	483	223	508	136	442	60	70	17	-	-	المجموع	
Total	Qatari	4563	3087	1476	1	4	1	11	32	48	184	198	407	340	768	403	852	281	740	151	102	40	-	-	قطري	المجموع
	Non-Qatari	665	651	14	2	-	32	1	45	2	94	2	109	3	132	2	156	1	67	3	14	-	-	-	غير قطري	
	Total	5228	3738	1490	3	4	33	12	77	50	278	200	516	343	900	405	1008	282	807	154	116	40	-	-	المجموع	

توزيع الهيئة التدريسية (مجموع الإناث) بالمرحلة الابتدائية حسب السن والعمل والجنسية  
مدارس النموذجيات والبنات - العام الدراسي ٢٠٠٤ - ٢٠٠٥

DISTRIBUTION OF THE SCHOOLS STAFF (FEMALES TOTAL)  
ACCORDING TO AGE, WORK AND NATIONALITY- MODELS AND GIRLS SCHOOLS (2004/2005)

AGE		المجموع Total	٦٠ فأكثر 60 and above	- 55	- 50	- 45	- 40	- 35	- 30	- 25	- 20	أقل من ٢٠ سنة Less than 20	السن													
STAGE	work NATIONALITY	المجموع Total	مدرس Teacher	إداري Admin.	مدرس Teacher	إداري Admin.	مدرس Teacher	إداري Admin.	مدرس Teacher	إداري Admin.	مدرس Teacher	إداري Admin.	مدرس Teacher	إداري Admin.	مدرس Teacher	إداري Admin.	مدرس Teacher	إداري Admin.	مدرس Teacher	إداري Admin.	مدرس Teacher	إداري Admin.	العمل الجنسية	المرحلة		
																									Models School	Qatari
Non-Qatari	121	117	4	-	-	-	-	-	-	3	1	20	1	27	-	39	1	23	1	5	-	-	-	غير قطري		
Total	1754	1214	540	-	-	-	2	6	17	67	73	175	125	310	147	354	97	266	67	36	12	-	-	المجموع		
Girls School	Qatari	2518	1766	752	-	-	-	5	21	17	113	108	234	187	447	223	463	136	422	59	66	17	-	-	قطري	مدارس البنات
	Non-Qatari	156	154	2	-	-	-	-	5	1	24	-	20	-	36	-	45	-	20	1	4	-	-	-	غير قطري	
	Total	2674	1920	754	-	-	-	5	26	18	137	108	254	187	483	223	508	136	442	60	70	17	-	-	المجموع	
Total	Qatari	4151	2863	1288	-	-	-	7	27	34	177	180	389	311	730	370	778	232	665	125	97	29	-	-	قطري	المجموع
	Non-Qatari	277	271	6	-	-	-	-	5	1	27	1	40	1	63	-	84	1	43	2	9	-	-	-	غير قطري	
	Total	4428	3134	1294	-	-	-	7	32	35	204	181	429	312	793	370	862	233	708	127	106	29	-	-	المجموع	

توزيع الهيئة التدريسية (مجموع الذكور والإناث) بالمرحلة الابتدائية حسب التعاقد والعمل - العام الدراسي ٢٠٠٤-٢٠٠٥

DISTRIBUTION OF THE SCHOOL STAFF AT THE PRIMARY STAGE ACCORDING TO TYPE OF CONTRACT AND  
WORK- BOYS, MODELS AND GIRLS SCHOOLS (2004/2005)

Place of Work	Type of Work	المجموع الكلي Grand Total	إعـارات (بعثات) Secondment										تعاقد شخصي Personal contract	نوع العمل	مكان العمل
			مجموع الإعـارات Total secondment	دول أجنبية أخرى Others	بريطانيا Briatin	دول عربية أخرى Others Arab	تونس Tunise	السودان Sudan	سوريا Syria	فلسطين Palestine	الأردن Jordan	ع.م.ج A.R. of Egypt			
Boys School	Adm.	196	-	-	-	-	-	-	-	-	-	-	196	إداريون	مدارس البنين
	Teach.	604	-	-	-	-	-	-	-	-	-	-	604	مدرسون	
	Total	800	-	-	-	-	-	-	-	-	-	-	800	المجموع	
Model School	Adm.	540	-	-	-	-	-	-	-	-	-	-	540	إداريون	المدارس النموذجية
	Teach.	1214	-	-	-	-	-	-	-	-	-	-	1214	مدرسون	
	Total	1754	-	-	-	-	-	-	-	-	-	-	1754	المجموع	
Girls School	Adm.	754	-	-	-	-	-	-	-	-	-	-	754	إداريون	مدارس البنات
	Teach.	1920	-	-	-	-	-	-	-	-	-	-	1920	مدرسون	
	Total	2674	-	-	-	-	-	-	-	-	-	-	2674	المجموع	
Grand Total	Adm.	1490	-	-	-	-	-	-	-	-	-	-	1490	إداريون	المجموع الكلي
	Teach.	3738	-	-	-	-	-	-	-	-	-	-	3738	مدرسون	
	Total	5228	-	-	-	-	-	-	-	-	-	-	5228	المجموع	

توزيع العمال (مجموع الذكور والإناث) بالمرحلة الابتدائية حسب الجنس ونوع العمل والجنسية - العام الدراسي ٢٠٠٤/٢٠٠٥  
 DISTRIBUTION OF THE LABOURERS (MALES AND FEMALES TOTAL) AT THE PRIMARY STAGE ACCORDING  
 TO SEX TYPE OF WORK AND NATIONALITY- BOYS, MODLES AND GIRLES SCHOOLS (2004/2005)

Type of Work	Nationality	المجموع Total			مدارس البنات Girls Schools			المدارس النموذجية Model Schools			مدارس البنين Boys Schools			الجنسية	نوع العمل
		المجموع TOTAL	غير قطري Non-Qatari	قطري Qatari	المجموع TOTAL	غير قطري Non-Qatari	قطري Qatari	المجموع TOTAL	غير قطري Non-Qatari	قطري Qatari	المجموع TOTAL	غير قطري Non-Qatari	قطري Qatari		
	SEX	المجموع TOTAL	غير قطري Non-Qatari	قطري Qatari	المجموع TOTAL	غير قطري Non-Qatari	قطري Qatari	المجموع TOTAL	غير قطري Non-Qatari	قطري Qatari	المجموع TOTAL	غير قطري Non-Qatari	قطري Qatari	الجنس	
Office Boy	Male	58	54	4	-	-	-	-	-	-	58	54	4	ذكور	فراش
	Female	696	180	516	429	98	331	267	82	185	-	-	-	إناث	
Messenger	Male	14	9	5	-	-	-	-	-	-	14	9	5	ذكور	مراسل
	Female	20	5	15	10	2	8	10	3	7	-	-	-	إناث	
Guard	Male	121	86	35	43	33	10	23	19	4	55	34	21	ذكور	حارس
	Female	-	-	-	-	-	-	-	-	-	-	-	-	إناث	
Bus Driver	Male	199	133	66	106	80	26	68	46	22	25	7	18	ذكور	سائق باص
	Female	-	-	-	-	-	-	-	-	-	-	-	-	إناث	
Bus Labourer	Male	24	2	22	-	-	-	23	2	21	1	-	1	ذكور	عامل باص
	Female	-	-	-	-	-	-	-	-	-	-	-	-	إناث	
Filing Worker	Male	2	-	2	-	-	-	-	-	-	2	-	2	ذكور	عامل ملفات
	Female	34	-	34	21	-	21	13	-	13	-	-	-	إناث	
Worker	Male	15	12	3	-	-	-	-	-	-	15	12	3	ذكور	عامل صحة
	Female	11	3	8	5	2	3	6	1	5	-	-	-	إناث	
Other	Male	-	-	-	-	-	-	-	-	-	-	-	-	ذكور	أخرى
	Female	-	-	-	-	-	-	-	-	-	-	-	-	إناث	
Total	Male	433	296	137	149	113	36	114	67	47	170	116	54	ذكور	المجموع
	Female	761	188	573	465	102	363	296	86	210	-	-	-	إناث	
Grand Total		1194	484	710	614	215	399	410	153	257	170	116	54	المجموع العام	

**الفصل السادس**

**CHAPTER SIX**

**إحصاءات طلاب المرحلة**

**الإعدادية**

**PREPARATORY STAGE  
STUDENTS,  
STATISTICS**



خلاصة توزيع الطلاب في الإعدادية العامة - العام الدراسي ٢٠٠٤-٢٠٠٥  
SUMMARY OF THE DISTRIBUTION OF STUDENTS AT THE GENERAL PREP. (2004/2005)

متوسط المدرسين للشعبة Teachers average per class	متوسط الطلاب للمدرس Students average per teacher	متوسط الطلاب في الشعبة Students average per class	متوسط الطلاب في المدرسة Students average per school	الهيئة التدريسية Teaching Staff			عدد الطلاب No. of Students	عدد الشعب No. of Classes	عدد المدارس No. of Schools	المدارس
				المجموع Total	مدرسون Teachers	إداريون Admind.				
2.6	10.9	28	345	908	728	180	7926	282	23	بنين Boys
2.9	10.4	31	345	1293	928	365	9662	314	28	بنات Girls
2.8	10.6	30	345	2201	1656	545	17588	596	51	المجموع Total

توزيع الطلاب حسب الصفوف بالمرحلة الإعدادية - مدارس البنين والبنات - العام الدراسي ٢٠٠٤-٢٠٠٥  
DISTRIBUTION OF STUDENTS ACCORDING TO GRADES PREP STAGE - BOYS AND GIRLS SCHOOL (2004/2005)

المجموع Total		المعهد الديني الإعدادي Religious Prep.		المرحلة الإعدادية العامة Gen. prep Stage		الصف Grade	
المجموع Total	بنات Girls	بنين Boys	بنين Boys	بنات Girls	بنين Boys		
207	109	98	2	109	96	شعب Classes	الأول الإعدادي 1st prep
6321	3488	2833	42	3488	2791	طلاب Students	
200	103	97	2	103	95	شعب Classes	الثاني الإعدادي 2nd prep
5724	3151	2573	33	3151	2540	طلاب Students	
194	102	92	1	102	91	شعب Classes	الثالث الإعدادي 3rd prep
5644	3023	2621	26	3023	2595	طلاب Students	
601	314	287	5	314	282	شعب Classes	مجموع الإعدادي prep Total
17689	9662	8027	101	9662	7926	طلاب Students	

توزيع الطلاب حسب المنطقة والصفوف والشعب - مدارس البنين والبنات بالمرحلة الاعدادية العامة  
العام الدراسي ٢٠٠٤ - ٢٠٠٥

**DISTRIBUTION OF STUDENTS ACCORDING TO ZONE**  
**GRADE AND CLASS BOYS & GIRLS SCHOOLS GENERAL PREPARATORY (2004/2005)**

ZONE	العمال labourors	الهيئة التدريسية			Grade الصفوف								المنطقة
		School Staff			المجموع		الثالث		الثاني		الأول		
		مجموع Total	مدرس teacher	إداري admin.	Prep total		3rd Prep		2nd Prep		1st Prep		
					طلاب student	شعب class.	طلاب student	شعب class.	طلاب student	شعب class.	طلاب student	شعب class.	
Doha	356	1997	1504	493	16630	548	5319	178	5386	182	5925	188	الدوحة
Al Khoar	19	128	90	38	644	28	202	9	207	9	235	10	الخور
Al shamal	8	39	26	13	148	8	44	2	47	3	57	3	الشمال
Dukan	-	37	36	1	166	12	53	4	51	4	62	4	دخان
Total	383	2201	1656	545	17588	596	5618	193	5691	198	6279	205	المجموع

توزيع الطلاب حسب المنطقة والصفوف والشعب - مدارس البنين بالمرحلة الإعدادية العامة  
العام الدراسي ٢٠٠٤ - ٢٠٠٥

DISTRIBUTION OF STUDENTS ACCORDING TO ZONE  
GRADE AND CLASSES BOYS SCHOOLS GENERAL PREPARATORY (2004/2005)

ZONE	العمال labourors	الهيئة التدريسية			Grade الصفوف								المنطقة
		School Staff			المجموع		الثالث		الثاني		الأول		
		مجموع	مدرس	إداري	Prep total		3rd Prep		2nd Prep		1st Prep		
		Total	teacher	admin	طلاب student	شعب class.	طلاب student	شعب class.	طلاب student	شعب class.	طلاب student	شعب class.	
Doha	94	830	664	166	7458	257	2428	83	2390	86	2640	88	الدوحة
Al Khoar	7	52	38	14	315	15	111	5	98	5	106	5	الخور
Al shamal	-	10	10	-	66	4	25	1	23	2	18	1	الشمال
Dukan	-	16	16	-	87	6	31	2	29	2	27	2	دخان
Total	101	908	728	180	7926	282	2595	91	2540	95	2791	96	المجموع

توزيع الطالبات حسب المنطقة والصفوف والشعب -مدارس البنات بالمرحلة الإعدادية العامة

العام الدراسي ٢٠٠٤-٢٠٠٥

DISTRIBUTION OF STUDENTS ACCORDING TO ZONE

GRADE AND CLASSES GIRLS SCHOOLS GENERAL PREPARATORY (2004/2005)

ZONE	العمال labourors	الهيئة التدريسية			Grade الصفوف								المنطقة
		School Staff			المجموع Prep total		الثالث 3rd Prep		الثاني 2nd Prep		الأول 1st Prep		
		مجموع	مدرسة	إدارية	طالبات	شعب	طالبات	شعب	طالبات	شعب	طالبات	شعب	
		Total	teacher	admin.	student	class.	student	class.	student	class.	student	class.	
Doha	262	1167	840	327	9172	291	2891	95	2996	96	3285	100	الدوحة
Al Khoar	12	76	52	24	329	13	91	4	109	4	129	5	الخور
Al shamal	8	29	16	13	82	4	19	1	24	1	39	2	الشمال
Dukan	-	21	20	1	79	6	22	2	22	2	35	2	دخان
Total	282	1293	928	365	9662	314	3023	102	3151	103	3488	109	المجموع

توزيع الطلاب حسب حالة القيد - المرحلة الإعدادية العامة  
مدارس البنين والبنات - العام الدراسي ٢٠٠٤ - ٢٠٠٥

DISTRIBUTION OF STUDENTS ACCORDING TO REGISTRATION

STATUS GENERAL PREPARATORY STAGE - BOYS & GIRLS SCHOOLS (2004/2005)

Registration Status Grade	المجموع Total				مدارس البنات Girls Schools				مدارس البنين Boys Schools				حالة القيد الصف
	المجموع TOTAL	راسب Repeaters	مترفع Promoted	مستجد Fresh	المجموع TOTAL	راسب Repeaters	مترفع Promoted	مستجد Fresh	المجموع TOTAL	راسب Repeaters	مترفع Promoted	مستجد Fresh	
1 st Prep	6279	445	6181	653	3488	152	3083	253	2791	293	2098	400	أول اعدادي
2 nd Prep	5691	291	5253	147	3151	154	2933	64	2540	137	2320	83	ثاني اعدادي
3 rd Prep	5618	161	5319	138	3023	71	2893	59	2595	90	2426	79	ثالث اعدادي
Total	17588	897	15753	938	9662	377	8909	376	7926	520	6844	562	المجموع
Percentage %	100	5.1	89.6	5.3	100	3.9	92.2	3.9	100	6.6	86.3	7.1	النسبة المئوية %

توزيع الطلاب حسب حالة القيد - المعهد الديني الإعدادي - العام الدراسي ٢٠٠٤ - ٢٠٠٥

DISTRIBUTION OF STUDENTS ACCORDING TO REGISTRATION

STATUS RELIGIOUS PREP, INSTITUTE (2004/2005)

Registration Status Grade	المجموع Total	راسب Repeaters	مترفع Promoted	مستجد Fresh	حالة القيد الصف
1 st Prep	42	13	21	8	أول اعدادي
2 nd Prep	33	4	27	2	ثاني اعدادي
3 rd Prep	26	4	22	-	ثالث اعدادي
Total	101	21	70	10	المجموع
Percentage %	100	20.8	69.3	9.9	النسبة المئوية %

توزيع الطلاب حسب السن والجنس - المرحلة الإعدادية العامة  
 العام الدراسي ٢٠٠٤-٢٠٠٥  
 DISTRIBUTION OF STUDENTS ACCORDING TO AGE AND SEX  
 GENERAL PREPARTORY (2004/2005)

المجموع Total	الصف الثالث 3rd Prep.	الصف الثاني 2nd Prep.	الصف الأول 1st Prep.	الجنس Sex	Grade / الصف فئات العمر Age Range
11	-	-	11	ذكور / Male	أقل من 11 Less than 11
26	-	-	26	إناث / Female	
37	-	-	37	مجموع / Total	
641	-	10	631	ذكور / Male	- 11
970	1	25	944	إناث / Female	
1611	1	35	1575	مجموع / Total	
2129	13	590	1526	ذكور / Male	- 12
2709	32	704	1973	إناث / Female	
4838	45	1294	3499	مجموع / Total	
2228	548	1373	307	ذكور / Male	- 13
2988	819	1856	313	إناث / Female	
5216	1367	3229	620	مجموع / Total	
1877	1389	302	186	ذكور / Male	- 14
2196	1754	307	135	إناث / Female	
4073	3143	609	321	مجموع / Total	
573	322	163	88	ذكور / Male	- 15
444	226	148	70	إناث / Female	
1017	548	311	158	مجموع / Total	
312	203	75	34	ذكور / Male	- 16
187	102	65	20	إناث / Female	
499	305	140	54	مجموع / Total	
125	97	21	7	ذكور / Male	- 17
91	58	29	4	إناث / Female	
216	155	50	11	مجموع / Total	
28	22	5	1	ذكور / Male	- 18
34	20	12	2	إناث / Female	
62	42	17	3	مجموع / Total	
2	1	1	-	ذكور / Male	- 19
11	6	4	1	إناث / Female	
13	7	5	1	مجموع / Total	
-	-	-	-	ذكور / Male	- 20
3	2	1	-	إناث / Female	
3	2	1	-	مجموع / Total	
-	-	-	-	ذكور / Male	٢١ فأكثر 21 than above
3	3	-	-	إناث / Female	
3	3	-	-	مجموع / Total	
7926	2595	2540	2791	ذكور / Male	المجموع Total
9662	3023	3151	3488	إناث / Female	
17588	5618	5691	6279	مجموع / Total	

توزيع الطلاب حسب السن والجنسية - المرحلة الإعدادية العامة

مدارس البنين - العام الدراسي ٢٠٠٤ - ٢٠٠٥

DISTRIBUTION OF STUDENTS ACCORDING TO AGE AND NATIONALITY - GENERAL PREPARTORY

STAGE BOYS SCHOOLS (2004/ 2005)

GRADE	NATIONALITY	متوسط العمر Age Average		المجموع Total	٢١ فأكثر 21 and above	-20	-19	-18	-17	-16	-15	-14	-13	-12	-11	-10	أقل من ١٠ سنوات Less than 10 years	السن الجنسية	الصف
		سنة Year	شهر Month																
1 st Prep	Qatari	12	7	1698	-	-	-	1	6	20	63	136	206	770	493	3	-	قطري	أول اعدادي
	Non-Qatari	12	8	1093	-	-	-	-	1	14	25	50	101	756	138	8	-	غير قطري	
	Total	12	8	2791	-	-	-	1	7	34	88	186	307	1526	631	11	-	مجموع	
2 nd Prep	Qatari	13	7	1592	-	-	-	4	15	56	112	194	753	452	6	-	-	قطري	ثاني اعدادي
	Non-Qatari	13	7	948	-	-	1	1	6	19	51	108	620	138	4	-	-	غير قطري	
	Total	13	7	2540	-	-	1	5	21	75	163	302	1373	590	10	-	-	مجموع	
3 rd Prep	Qatari	14	8	1525	-	-	-	17	69	130	204	705	394	6	-	-	-	قطري	ثالث اعدادي
	Non-Qatari	14	8	1070	-	-	1	5	28	73	118	684	154	7	-	-	-	غير قطري	
	Total	14	8	2595	-	-	1	22	97	203	322	1389	548	13	-	-	-	مجموع	
TOTAL	Qatari	13	7	4815	-	-	-	22	90	206	379	1035	1353	1228	499	3	-	قطري	المجموع
	Non-Qatari	13	8	3111	-	-	2	6	35	106	194	842	875	901	142	8	-	غير قطري	
	Total	13	7	7926	-	-	2	28	125	312	573	1877	2228	2129	641	11	-	مجموع	

توزيع الطالبات حسب السن والجنسية - المرحلة الإعدادية العامة - مدارس البنات - العام الدراسي ٢٠٠٤ - ٢٠٠٥

DISTRIBUTION OF STUDENTS ACCORDING TO AGE AND NATIONALITY - GENERAL PREPARTORY

STAGE GIRLS SCHOOLS (2004/ 2005)

GRADE	NATIONALITY	متوسط العمر Age Average		المجموع Total	٢١ فأكثر 21 and above	-20	-19	-18	-17	-16	-15	-14	-13	-12	-11	-10	أقل من ١٠ سنوات Less than 10 years	السن الجنسية	الصف
		سنة Year	شهر Month																
1 st Prep	Qatari	12	5	2165	-	-	-	1	3	14	48	89	190	1048	754	18	-	قطرية	أول اعدادي
	Non-Qatari	12	7	1323	-	-	1	1	1	6	22	46	123	925	190	8	-	غير قطرية	
	Total	12	6	3488	-	-	1	2	4	20	70	135	313	1973	944	26	-	مجموع	
2 nd Prep	Qatari	13	6	1988	-	-	3	11	23	43	94	204	1024	567	19	-	-	قطرية	ثاني اعدادي
	Non-Qatari	13	8	1163	-	1	1	1	6	22	54	103	832	137	6	-	-	غير قطرية	
	Total	13	7	3151	-	1	4	12	29	65	148	307	1856	704	25	-	-	مجموع	
3 rd Prep	Qatari	14	2	1916	3	1	4	15	38	71	146	985	635	17	1	-	-	قطرية	ثالث اعدادي
	Non-Qatari	14	6	1107	-	1	2	5	20	31	80	769	184	15	-	-	-	غير قطرية	
	Total	14	4	3023	3	2	6	20	58	102	226	1754	819	32	1	-	-	مجموع	
TOTAL	Qatari	13	4	6069	3	1	7	27	64	128	288	1278	1849	1632	774	18	-	قطرية	المجموع
	Non-Qatari	13	6	3593	-	2	4	7	27	59	156	918	1139	1077	196	8	-	غير قطرية	
	Total	13	5	9662	3	3	11	34	91	187	444	2196	2988	2709	970	26	-	مجموع	



توزيع الطلاب حسب السن والجنسية - المعهد الديني الاعدادي - مدارس البنين - العام الدراسي ٢٠٠٤ - ٢٠٠٥

STUDENTS DISTRIBUTION ACCORDING TO AGE AND NATIONALITY - RELIGIOUS PREPARTORY INSTITUTE

BOYS SCHOOL (2004/ 2005)

GRADE	Nationality	متوسط العمر Age Average		المجموع Total	٢١ فأكثر 21 and above	-20	-19	-18	-17	-16	-15	-14	-13	-12	-11	-10	أقل من ١٠ سنوات Less than 10 years	السن الجنسية	الصف
		سنة Year	شهر Month																
1 st Prep	Qatari	12	2	8	-	-	-	-	-	-	-	-	-	5	3	-	-	قطري	أول اعدادي
	Non-Qatari	13	6	34	-	-	-	-	1	3	4	5	3	15	3	-	-	غير قطري	
	Total	13	4	42	-	-	-	-	1	3	4	5	3	20	6	-	-	مجموع	
2 nd Prep	Qatari	13	1	8	-	-	-	-	-	-	-	1	3	4	-	-	-	قطري	ثاني اعدادي
	Non-Qatari	14	6	25	-	-	-	1	1	2	7	2	6	4	2	-	-	غير قطري	
	Total	14	2	33	-	-	-	1	1	2	7	3	9	8	2	-	-	مجموع	
3 rd Prep	Qatari	13	8	5	-	-	-	-	-	-	-	2	2	1	-	-	-	قطري	ثالث اعدادي
	Non-Qatari	15	5	21	-	-	-	2	2	3	5	7	2	-	-	-	-	غير قطري	
	Total	15	2	26	-	-	-	2	2	3	5	9	4	1	-	-	-	مجموع	
TOTAL	Qatari	12	11	21	-	-	-	-	-	-	-	3	5	10	3	-	-	قطري	المجموع
	Non-Qatari	14	4	80	-	-	-	3	4	8	16	14	11	19	5	-	-	غير قطري	
	Total	14	-	101	-	-	-	3	4	8	16	17	16	29	8	-	-	مجموع	

توزيع الطلاب حسب الجنسية - المرحلة الإعدادية العامة مدارس البنين والبنات - العام الدراسي ٢٠٠٤-٢٠٠٥

PUPILS DISTRIBUTION ACCORDING TO NATIONALITY- GENERAL PREPARATORY STAGE BOYS AND GIRLS SCHOOLS (2004/2005)

Grade	المجموع Total			ثالث اعدادي 3 rd Prep			ثاني اعدادي 2 nd Prep			أول اعدادي 1 st Prep			الصف
	المجموع Total	بنات Girls	بنين Boys	المجموع Total	بنات Girls	بنين Boys	المجموع Total	بنات Girls	بنين Boys	المجموع Total	بنات Girls	بنين Boys	
Qatari	10884	6069	4815	3441	1916	1525	3580	1988	1592	2863	2165	1698	قطري
U.A.E	34	20	14	13	6	7	9	6	3	12	8	4	اماراتي
Bahraini	111	68	43	36	24	12	30	20	10	45	24	21	بحريني
Kuwaiti	1	-	1	1	-	1	-	-	-	-	-	-	كويتي
Saudi	256	123	133	65	31	34	84	34	50	107	58	49	سعودي
Omani	372	181	191	113	49	64	113	61	52	146	71	75	عماني
Iraqi	145	63	82	48	23	25	43	17	26	54	23	31	عراقي
Yemeni	994	527	467	340	178	162	314	169	145	340	180	160	يمني
Palestinian	852	461	391	311	170	141	271	146	125	270	145	125	فلسطيني
Jordanian	825	437	388	282	132	150	277	162	115	266	143	123	اردني
Egyptian	853	470	383	263	141	122	266	144	122	324	185	139	مصري
Syrian	244	124	120	77	30	47	91	55	36	76	39	37	سوري
Libanese	46	21	25	16	8	8	4	4	-	26	9	17	لبناني
Sudanese	697	394	303	215	114	101	216	125	91	266	155	111	سوداني
Djiboutian	10	1	9	-	-	-	1	1	-	9	-	9	جيبوتي
Somalian	210	103	107	69	33	36	65	26	39	76	44	32	صومالي
Libyan	10	10	-	3	3	-	3	3	-	4	4	-	ليبي
Tunisian	12	4	8	6	2	4	3	1	2	3	1	2	تونسي
Algerian	22	11	11	7	3	4	4	2	2	11	6	5	جزائري
Moroccan	11	8	3	1	-	1	6	5	1	4	3	1	مغربي
Mauritanian	20	15	5	4	4	-	8	6	2	8	5	3	موريتاني
Comarlan	15	3	12	10	2	8	5	1	4	-	-	-	جزر القمر
Others Arabs	105	62	43	27	13	14	32	23	9	46	26	20	عربي آخر
Iranian	355	187	168	125	63	62	108	58	50	122	66	56	ايراني
Pakistani	352	217	135	105	56	49	105	65	40	142	96	46	باكستاني
Indian	23	10	13	4	1	3	7	4	3	12	5	7	هندي
Afghani	-	-	-	-	-	-	-	-	-	-	-	-	افغانستاني
Bangladshi	38	20	18	8	2	6	11	7	4	19	11	8	بنجلاديشي
Others	91	53	38	28	19	9	35	18	17	28	16	12	أخرى
Total	17588	9662	7926	5618	3023	2595	5691	3151	2540	6279	3488	2791	المجموع

خلاصة توزيع الطلاب حسب الجنسية - المرحلة الإعدادية العامة  
مدارس البنين والبنات - العام الدراسي ٢٠٠٤ - ٢٠٠٥

SUMMARY OF PUPILS DISTRIBUTION ACCORDING TO NATIONALITY- GENERAL PREPARATORY  
STAGE BOYS AND GIRLS SCHOOLS (2004/2005)

Grade	المجموع Total			ثالث اعدادي 3 rd Prep			ثاني اعدادي 2 nd Prep			أول اعدادي 1 st Prep			الصف
	المجموع Total	بنات Girls	بنين Boys	المجموع Total	بنات Girls	بنين Boys	المجموع Total	بنات Girls	بنين Boys	المجموع Total	بنات Girls	بنين Boys	
Number of Qataris	10884	6069	4815	3441	1916	1525	3580	1988	1592	3863	2165	1698	عدد القطريين
Percentage %	61.9	62.8	60.8	61.2	63.4	58.8	62.9	63.1	62.7	61.5	62.1	60.8	النسبة %
Number of Gulf Citizens	774	392	382	228	110	118	236	121	115	310	161	149	عدد الخليجيين
Percentage %	4.4	4.1	4.8	4.1	3.6	4.5	4.1	3.8	4.5	4.9	4.6	5.3	النسبة %
Number of Arabs	5071	2714	2357	1679	856	823	1609	890	719	1783	968	815	عدد العرب
Percentage %	28.8	28.1	29.7	29.9	28.3	31.7	28.3	28.3	28.3	28.4	27.7	29.2	النسبة %
Number of Others	863	487	372	270	141	129	266	152	114	323	194	129	اخرى
Percentage %	4.9	5.0	4.7	4.8	4.7	5.0	4.7	4.8	4.5	5.1	5.6	4.6	النسبة %
Number of Non-Qatari	6708	3597	3111	2177	1107	1070	2111	1163	948	2416	1323	1093	غير قطري
Percentage %	38.1	37.2	39.2	38.8	36.6	41.2	37.1	36.9	37.3	38.5	37.9	39.2	النسبة %

توزيع الطلاب حسب الجنسية - المعهد الديني الاعدادي

مدارس البنين - العام الدراسي ٢٠٠٤ - ٢٠٠٥

DISTRIBUTION OF STUDENTS ACCORDING TO NATIONALITY- RELIGIOUS  
PREPARATORY INSTITUTE BOYS' SCHOOLS (2004/2005)

Grade NATIONALITY	المجموع Total	ثالث اعدادي 3 rd Prep	ثاني اعدادي 2 nd Prep	أول اعدادي 1 st Prep	الصف الجنسية
Qatari	21	5	8	8	قطري
U.A.E	-	-	-	-	اماراتي
Bahraini	-	-	-	-	بحريني
Kuwaiti	1	-	1	-	كويتي
Saudi	-	-	-	-	سعودي
Omani	-	-	-	-	عماني
Iraqi	1	1	-	-	عراقي
Yemeni	2	-	1	1	يميني
Palestinian	-	-	-	-	فلسطيني
Jordanian	-	-	-	-	اردني
Egyptian	28	7	9	12	مصري
Syrian	1	1	-	-	سوري
Libanese	-	-	-	-	لبناني
Sudanese	-	-	-	-	سوداني
Djiboutian	-	-	-	-	جيبوتي
Somalian	14	3	4	7	صومالي
Libyan	-	-	-	-	ليبي
Tunisian	-	-	-	-	تونسي
Algerian	1	1	-	-	جزائري
Moroccan	-	-	-	-	مغربي
Mauritanian	-	-	-	-	موريتاني
Comorian	7	1	3	3	جزر القمر
Others Arabs	-	-	-	-	عربي آخر
Iranian	-	-	-	-	ايراني
Pakistani	7	2	1	4	باكستاني
Indian	4	-	2	2	هندي
Afghani	-	-	-	-	افغانستاني
Bangladeshi	1	1	-	-	بنجلاديشي
Others	13	4	4	5	أخرى
Total	101	26	33	42	المجموع

خلاصة توزيع الطلاب حسب الجنسية - المعهد الديني الاعدادي

مدارس البنين - العام الدراسي ٢٠٠٤ - ٢٠٠٥

SUMMARY OF THE DISTRIBUTION OF STUDENTS ACCORDING TO NATIONALITY- RELIGIOUS  
PREPARATORY INSTITUTE BOYS SCHOOLS (2004/2005)

Grade Nationality	المجموع Total	ثالث اعدادي 3 rd Prep	ثاني اعدادي 2 nd Prep	اول اعدادي 1 st Prep	الصف الجنسية
Number of Qataris	21	5	8	8	عدد القطريين
Percentage %	20.8	19.2	24.2	19.0	النسبة %
Number of Gulf Citizens	1	-	1	-	عدد الخليجيين
Percentage %	1.0	-	3.0	-	النسبة %
Number of Arabs	54	14	17	23	عدد العرب
Percentage %	53.5	53.8	51.5	54.8	النسبة %
Number of Others	25	7	7	11	أخرى
Percentage %	24.7	26.9	21.2	26.1	النسبة %
Number of Non-Qatari	80	21	25	34	غير قطري
Percentage %	79.2	80.8	75.8	81.0	النسبة %

توزيع الطلاب المستجدين في الصف الأول الإعدادي - المرحلة الإعدادية العامة  
حسب الجنسية والسن - مدارس البنين والبنات - العام الدراسي ٢٠٠٤ - ٢٠٠٥  
DISTRIBUTION OF FRESH STUDENTS AT 1st GRADE - PREPARATORY STAGE  
ACCORDING TO NATIONALITY AND AGE - BOYS AND GIRLS SCHOOLS (2004/2005)

Age	المجموع Total			١٤ سنة فأكثر 14 years and above			١٣ سنة فأكثر 13 years and above			١٢ سنة فأكثر 12 years and above			أقل من ١٢ سنوات Less than 12 years			السن
	المجموع Total	بنات Girls	بنين Boys	المجموع Total	بنات Girls	بنين Boys	المجموع Total	بنات Girls	بنين Boys	المجموع Total	بنات Girls	بنين Boys	المجموع Total	بنات Girls	بنين Boys	الجنس الجنسية
Qatari	324	87	237	36	8	28	60	13	47	96	11	85	132	55	77	قطري
U.A.E	2	-	2	-	-	-	-	-	-	1	-	1	1	-	1	اماراتي
Bahraini	5	-	5	1	-	1	1	-	1	-	-	3	-	3	بحريني	
Kuwaiti	-	-	-	-	-	-	-	-	-	-	-	-	-	-	-	كويتي
Saudi	10	7	3	1	1	-	5	5	-	2	-	2	2	1	1	سعودي
Omani	10	5	5	1	-	1	4	3	1	4	1	3	1	1	-	عماني
Iraqi	18	11	7	3	3	-	7	2	5	4	3	1	4	3	1	عراقي
Yemeni	24	4	20	7	-	7	3	-	3	7	1	6	7	3	4	يمني
Palestinian	3-	11	19	2	-	2	5	1	4	6	3	3	17	7	10	فلسطيني
Jordanian	64	39	25	-	-	-	6	1	5	19	14	5	39	24	15	أردني
Egyptian	105	55	50	-	-	-	12	6	6	25	13	12	68	26	32	مصري
Syrian	25	13	12	1	-	1	4	3	1	6	3	3	14	7	7	سوري
Libanese	1	-	1	-	-	-	1	-	1	-	-	-	-	-	-	لبناني
Sudanese	23	11	12	5	1	4	5	2	3	6	2	4	7	6	1	سوداني
Djiboutian	-	-	-	-	-	-	-	-	-	-	-	-	-	-	-	جيبوتي
Somali	4	1	3	-	-	-	2	-	2	1	1	-	1	-	1	صومالي
Libyan	1	1	-	-	-	-	1	1	-	-	-	-	-	-	-	ليبي
Tunisian	3	1	2	-	-	-	1	1	-	1	-	1	1	-	1	تونسي
Algerian	5	2	3	-	-	-	2	1	1	2	-	2	1	1	-	جزائري
Moroccan	1	-	1	-	-	-	1	-	1	-	-	-	-	-	-	مغربي
Mauritanian	2	2	-	1	1	-	1	1	-	-	-	-	-	-	-	موريتاني
Comarian	-	-	-	-	-	-	-	-	-	-	-	-	-	-	-	جزر القمر
Others Arabs	6	4	2	2	2	-	1	1	-	1	-	1	2	1	1	عربي آخر
Iranian	4	2	2	2	-	2	-	-	-	-	-	-	2	2	-	ايراني
Pakistani	1	-	1	-	-	-	-	-	-	1	-	1	-	-	-	باكستاني
Indian	-	-	-	-	-	-	-	-	-	-	-	-	-	-	-	هندي
Afghani	-	-	-	-	-	-	-	-	-	-	-	-	-	-	-	أفغانستاني
Bangladshi	-	-	-	-	-	-	-	-	-	-	-	-	-	-	-	بنجلاديشي
Others	4	1	3	1	-	1	3	1	2	-	-	-	-	-	-	أخرى
Total	672	257	415	63	16	47	125	42	83	182	52	130	302	147	155	المجموع

توزيع الطلاب المستجدين في كل الصفوف - المرحلة الإعدادية العامة  
حسب الصف والجنسية - مدارس البنين والبنات - العام الدراسي ٢٠٠٤ - ٢٠٠٥  
DISTRIBUTION OF FRESH STUDENTS AT ALL GRADES - GENERAL PREPARATORY STAGE  
ACCORDING TO GRADE NATIONALITY - BOYS AND GIRLS SCHOOLS (2004/2005)

Grade	المجموع Total			ثالث اعدادي 3 rd Prep			ثاني اعدادي 2 nd Prep			أول اعدادي 1 st Prep			الصف
	المجموع Total	بنات Girls	بنين Boys	المجموع Total	بنات Girls	بنين Boys	المجموع Total	بنات Girls	بنين Boys	المجموع Total	بنات Girls	بنين Boys	
Sex													الجنس الجنسية
Nationality													
Qatari	452	129	323	61	18	43	67	24	43	324	87	237	قطري
U.A.E	3	-	3	-	-	-	1	-	1	2	-	2	اماراتي
Bahraini	5	-	5	-	-	-	-	-	-	5	-	5	بحريني
Kuwaiti	-	-	-	-	-	-	-	-	-	-	-	-	كويتي
Saudi	14	8	6	1	-	1	3	1	2	10	7	3	سعودي
Omani	21	11	10	6	3	3	5	3	2	10	5	5	عماني
Iraqi	35	21	14	7	4	3	10	6	4	18	11	7	عراقي
Yemeni	33	8	25	2	1	1	7	3	4	24	4	20	يمني
Palestinian	46	19	27	5	2	3	11	6	5	29	11	19	فلسطيني
Jordanian	91	51	40	18	9	9	9	3	6	64	39	25	اردني
Egyptian	164	87	77	32	14	18	27	18	9	105	55	50	مصري
Syrian	38	16	22	9	2	7	4	1	3	25	13	12	سوري
Libanese	3	-	3	2	-	2	-	-	-	1	-	1	لبناني
Sudanese	32	15	17	4	2	2	5	2	3	23	11	12	سوداني
Djiboutian	-	-	-	-	-	-	-	-	-	-	-	-	جيبوتي
Somalian	6	1	5	1	-	1	1	-	1	4	1	3	صومالي
Libyan	3	3	-	1	1	-	1	1	-	1	1	-	ليبي
Tunisian	4	2	2	1	1	-	-	-	-	3	1	2	تونسي
Algerian	6	2	4	1	-	1	-	-	-	5	2	3	جزائري
Moroccan	1	-	1	-	-	-	-	-	-	1	-	1	مغربي
Mauritanian	2	2	-	-	-	-	-	-	-	2	2	-	موريتاني
Comarian	-	-	-	-	-	-	-	-	-	-	-	-	جزر القمر
Others Arabs	9	7	2	3	3	-	-	-	-	6	4	2	عربي آخر
Iranian	6	2	4	-	-	-	2	-	2	4	2	2	ايراني
Pakistani	3	-	3	1	-	1	1	-	1	1	-	1	باكستاني
Indian	-	-	-	-	-	-	-	-	-	-	-	-	هندي
Afghani	-	-	-	-	-	-	-	-	-	-	-	-	افغانستاني
Bangladshi	-	-	-	-	-	-	-	-	-	-	-	-	بنجلاديشي
Others	4	1	3	-	-	-	-	-	-	4	1	3	أخرى
Total	981	385	596	155	60	95	154	68	86	672	257	415	المجموع

خلاصة توزيع الطلاب المستجدين في كل الصفوف - المرحلة الإعدادية العامة  
 حسب الصف والجنسية - مدارس البنين والبنات - العام الدراسي ٢٠٠٤ - ٢٠٠٥  
 SUMMARY OF THE DISTRIBUTION OF FRESH STUDENTS AT ALL GRADES -GENERAL PREPARATORY  
 STAGE ACCORDING TO GRADE AND NATIONALITY -BOYS AND GIRLS SCHOOLS (2004/2005)

Grade	المجموع Total			ثالث اعدادي 3 rd Prep			ثاني اعدادي 2 nd Prep			أول اعدادي 1 st Prep			الصف
	المجموع Total	بنات Girls	بنين Boys	المجموع Total	بنات Girls	بنين Boys	المجموع Total	بنات Girls	بنين Boys	المجموع Total	بنات Girls	بنين Boys	
Number of Qataris	452	129	323	61	18	43	67	24	43	324	87	237	عدد القطريين
Percentage %	46.1	33.5	54.2	39.4	30.0	45.3	43.5	35.3	50.0	48.2	33.9	57.1	النسبة %
Number of Gulf Citizens	43	19	24	7	3	4	9	4	5	27	12	15	عدد الخليجين
Percentage %	4.4	4.9	4.0	4.5	5.0	4.2	5.8	5.9	5.8	4.1	4.7	3.6	النسبة %
Number of Arabs	473	234	239	86	39	47	75	40	35	312	155	157	عدد العرب
Percentage %	48.2	60.8	40.1	55.5	65.0	49.5	48.7	58.8	40.7	46.4	60.3	37.8	النسبة %
Number of Others	13	3	10	1	-	1	3	-	3	9	3	6	أخرى
Percentage %	1.3	0.8	1.7	0.7	-	1.0	1.9	-	3.5	1.3	1.2	1.4	النسبة %
Number of Non-Qatari	529	256	273	94	42	52	87	44	43	348	170	178	غير قطري
Percentage %	53.9	66.5	45.8	60.7	70.0	54.7	56.5	64.7	50.0	51.8	66.1	42.9	النسبة %



توزيع الطلاب المستجدين في الصف الأول الإعدادي - المعهد الديني الإعدادي  
 حسب الجنسية والسن - مدارس البنين - العام الدراسي ٢٠٠٤ - ٢٠٠٥  
 DISTRIBUTION OF FRESH STUDENTS AT 1st GRADE - PREPARATORY STAGE-  
 RELIGIOUS PREPARATORY INSTITUTE ACCORDING TO NATIONALITY AND AGE  
 BOYS SCHOOLS (2004/2005)

Age Nationality	المجموع Total	١٤ سنة فأكثر 14 years and above	١٣ سنة فأكثر 13 years and above	١٢ سنة فأكثر 12 years and above	أقل من ١٢ سنوات Less than 12 years	السن الجنسية
Qatari	-	-	-	-	-	قطري
U.A.E	-	-	-	-	-	اماراتي
Bahraini	-	-	-	-	-	بحريني
Kuwaiti	-	-	-	-	-	كويتي
Saudi	-	-	-	-	-	سعودي
Omani	-	-	-	-	-	عماني
Iraqi	-	-	-	-	-	عراقي
Yemeni	-	-	-	-	-	يميني
Palestinian	-	-	-	-	-	فلسطيني
Jordanian	-	-	-	-	-	أردني
Egyptian	4	-	2	-	2	مصري
Syrian	-	-	-	-	-	سوري
Libanese	-	-	-	-	-	لبناني
Sudanese	1	-	-	-	1	سوداني
Djiboutian	-	-	-	-	-	جيبوتي
Somali	5	4	1	-	-	صومالي
Libyan	-	-	-	-	-	ليبي
Tunisian	-	-	-	-	-	تونسي
Algerian	-	-	-	-	-	جزائري
Moraccon	-	-	-	-	-	مغربي
Mauritanian	-	-	-	-	-	موريتاني
Comarian	-	-	1	-	-	جزر القمر
Arab, Others	-	-	-	-	-	عربي آخر
Iranian	-	-	-	-	-	إيراني
Pakistani	-	-	-	-	-	باكستاني
Indian	-	-	-	-	-	هندي
Afghani	-	-	-	-	-	أفغانستاني
Bangladshi	-	-	-	-	-	بنجلاديشي
Others	2	2	-	-	-	أخرى
Total	12	6	3	-	3	المجموع

توزيع الطلاب المستجدين في كل الصفوف - المعهد الديني الاعدادي  
حسب الصف والجنسية - مدارس البنين - العام الدراسي ٢٠٠٤ - ٢٠٠٥  
DISTRIBUTION OF FRESH STUDENTS AT ALL GRADES - RELIGIOUS PREPARATORY  
INSTITUTE ACCORDING TO NATIONALITY- BOYS SCHOOLS (2004/2005)

Grade NATIONALITY	المجموع Total	ثالث اعدادي 3 rd Prep	ثاني اعدادي 2 nd Prep	أول اعدادي 1 st Prep	الصف الجنسية
Qatari	2	-	2	-	قطري
U.A.E	-	-	-	-	اماراتي
Bahraini	-	-	-	-	بحريني
Kuwaiti	-	-	-	-	كويتي
Saudi	-	-	-	-	سعودي
Omani	-	-	-	-	عماني
Iraqi	-	-	-	-	عراقي
Yemeni	-	-	-	-	يمني
Palestinian	-	-	-	-	فلسطيني
Jordanian	-	-	-	-	أردني
Egyptian	4	-	-	4	مصري
Syrian	-	-	-	-	سوري
Libanese	-	-	-	-	لبناني
Sudanese	1	-	-	1	سوداني
Djiboutian	-	-	-	-	جيبوتي
Somali	5	-	-	5	صومالي
Libyan	-	-	-	-	ليبي
Tunisian	-	-	-	-	تونسي
Algerian	-	-	-	-	جزائري
Moraccon	-	-	-	-	مغربي
Mauritanian	-	-	-	-	موريتاني
Comarian	-	-	-	-	جزر القمر
Arab, Others	-	-	-	-	عربي آخر
Iranian	-	-	-	-	ايراني
Pakistani	-	-	-	-	باكستاني
Indian	-	-	-	-	هندي
Afghani	-	-	-	-	أفغانستاني
Bangladshi	-	-	-	-	بنجلاديشي
Others	2	-	-	2	أخرى
Total	14	-	2	12	المجموع

خلاصة توزيع الطلاب المستجدين في كل الصفوف - المعهد الديني الاعدادي  
حسب الصف والجنسية - مدارس البنين - العام الدراسي ٢٠٠٤ - ٢٠٠٥

SUMMARY OF THE DISTRIBUTION OF FRESH STUDENTS AT ALL GRADES - RELIGIOUS  
PREPARATORY INSTITUTE ACCORDING TO NATIONALITY- BOYS SCHOOLS (2004/2005)

Grade Nationality	المجموع Total	ثالث اعدادي 3 rd Prep	ثاني اعدادي 2 nd Prep	أول اعدادي 1 st Prep	الصف الجنسية
Number of Qataris	2	-	2	-	عدد القطريين
Percentage %	14.3	-	100	-	النسبة %
Number of Gulf Citizens	-	-	-	-	عدد الخليجيين
Percentage %	-	-	-	-	النسبة %
Number of Arabs	10	-	-	10	عدد العرب
Percentage %	71.4	-	-	83.3	النسبة %
Number of Others	2	-	-	2	أخرى
Percentage %	14.3	-	-	16.7	النسبة %
Number of Non-Qatari	12	-	-	12	غير قطري
Percentage %	85.7	-	-	100	النسبة %

توزيع الطلاب التارخين بالمرحلة الاعدادية العامة حسب الصفوف والجنسية  
مدارس البنين والبنات - العام الدراسي ٢٠٠٤ - ٢٠٠٥

DISTRIBUTION OF STUDENTS DROP - OUTS - GENERAL PREPARATORY STAGES

ACCORDING TO GRADES and NATIONALITY  
BOYS AND GIRLS SCHOOLS (2004/2005)

Detail	النسبة المئوية Percentage			المجموع Total			Zone المنطقة						المسجلون Registered Students			البيان		
	المناطق Zones		الدوحة Doha		المناطق Zones		الدوحة Doha		المناطق Zones		الدوحة Doha		المناطق Zones		الدوحة Doha			
Nationality	مجموع Total	غير قطري Non-Qatari	قطري Qatar	مجموع Total	غير قطري Non-Qatari	قطري Qatar	مجموع Total	غير قطري Non-Qatari	قطري Qatar	مجموع Total	غير قطري Non-Qatari	قطري Qatar	مجموع Total	غير قطري Non-Qatari	قطري Qatar	الجنسية		
Grade																	الصف	
1st prep	Boys	5.3	4.5	5.8	148	49	99	8	2	6	140	47	93	2791	1093	1698	البنين	أول إعدادي
	Girls	1.2	1.4	1.1	42	18	24	1	1	-	41	17	24	3488	1323	2165	البنات	
	Total	3.0	2.8	3.2	190	67	123	9	3	6	181	64	117	6279	2416	3863	المجموع	
2nd prep	Boys	8.1	8.3	8.0	207	79	128	6	4	2	201	75	126	2540	948	1592	البنين	ثاني إعدادي
	Girls	3.1	4.6	2.3	99	54	45	1	1	-	98	53	45	3151	1163	1988	البنات	
	Total	5.4	6.3	4.8	306	133	173	7	5	2	299	128	171	5691	2111	3580	المجموع	
3rd prep	Boys	7.9	8.3	7.6	205	89	116	10	5	5	195	84	111	2595	1070	1525	البنين	ثالث إعدادي
	Girls	3.0	4.3	2.3	92	48	44	1	1	-	91	47	44	3023	1107	1916	البنات	
	Total	5.3	6.3	4.6	297	137	160	11	6	5	286	131	155	5618	2177	3441	المجموع	
Total	Boys	7.1	7.0	7.1	560	217	343	24	11	13	536	206	330	7926	3111	4815	البنين	المجموع
	Girls	2.4	3.3	1.9	233	120	113	3	3	-	230	117	113	9662	3593	6069	البنات	
	Total	4.5	5.0	4.2	793	337	456	27	14	13	766	323	443	17588	6704	10884	المجموع	

توزيع الطلاب التاركين - المعهد الديني الاعدادي - بنين  
 حسب الصفوف والجنسية - مدارس البنين - العام الدراسي ٢٠٠٤ - ٢٠٠٥

DISTRIBUTION OF STUDENTS DROP-OUTS - BOYS' RELIGIOUS PREPARTORY  
 INSTITUTE ACCORDING TO GRADES AND NATIONALITY

BOYS' SCHOOLS (2004/2005)

Grade Nationality	النسبة المئوية Percentage			التاركون Drop-Outs			المسجلون Registered Students			الصف الجنسية
	الجموع Total	غير قطري Non-Qatari	قطري Qatari	الجموع Total	غير قطري Non-Qatari	قطري Qatari	الجموع Total	غير قطري Non-Qatari	قطري Qatari	
1 st Prep.	11.9	8.8	25.0	5	3	2	42	34	8	أول اعدادي
2 nd Prep.	12.1	16.0	-	4	4	-	33	25	8	ثاني اعدادي
3 rd Prep.	11.5	9.5	20.0	3	2	1	26	21	5	ثالث اعدادي
Total	11.9	11.3	14.3	12	9	3	101	80	21	المجموع

توزيع الطلاب التاركين حسب حالة القيد بالمرحلة الإعدادية العامة  
مدارس البنين والبنات - العام الدراسي ٢٠٠٤ - ٢٠٠٥

DISTRIBUTION OF STUDENTS DROP- OUTS ACCORDING TO REGISTRATION  
STATUS GENERAL PREPARATORY STAGE - BOYS & GIRLS SCHOOLS (2004/2005)

SCHOOLS	المجموع Total				مدارس البنات Girls Schools				مدارس البنين Boys Schools				المدارس
	المجموع TOTAL	راسب Repeaters	مترفع Promoted	مستجد Fresh	المجموع TOTAL	راسب Repeaters	مترفع Promoted	مستجد Fresh	المجموع TOTAL	راسب Repeaters	مترفع Promoted	مستجد Fresh	
Grade													الصف
1 st Prep	190	91	43	56	42	12	15	15	148	79	28	41	أول اعدادي
2 nd Prep	306	66	167	73	99	19	65	15	207	47	102	58	ثاني اعدادي
3 rd Prep	297	67	156	74	92	16	60	16	205	51	96	58	ثالث اعدادي
Total	793	224	366	203	233	47	140	46	560	177	226	157	المجموع
Percentage %	100	28.2	46.2	25.6	100	20.2	60.1	19.7	100	31.6	40.4	28.0	النسبة المئوية %

توزيع الطلاب التاركين - المعهد الديني الإعدادي - بنين  
حسب الصفوف وحالة القيد - مدارس البنين - العام الدراسي ٢٠٠٤ - ٢٠٠٥

DISTRIBUTION OF STUDENTS DROP-OUTS - BOYS' RELIGIOUS PREPARTORY  
INSTITUTE ACCORDING TO GRADES AND REGISTRATION  
STATUS - BOYS' SCHOOLS (2004/2005)

Grade	حالة القيد REGISTRATION. STATUS				الصف
	المجموع Total	راسب Repeaters	مترفع Promoted	مستجد Fresh	
1 st Prep	5	3	-	2	أول اعدادي
2 nd Prep	4	2	2	-	ثاني اعدادي
3 rd Prep	3	2	-	1	ثالث اعدادي
Total	12	7	2	3	المجموع
Percentage %	100	58.3	16.7	25.0	النسبة المئوية %

**الفصل السابع**  
**إحصاءات موظفي المرحلة**  
**الإعدادية**

**CHAPTER SEVEN**  
**PREPARATORY STAGE**  
**PERSONNEL**  
**STATISTICS**

توزيع الهيئة التدريسية (مجموع ذكور وإناث) بالمرحلة الإعدادية حسب المؤهل والعمل  
والجنسية مدارس البنين والبنات - العام الدراسي ٢٠٠٤ - ٢٠٠٥

DISTRIBUTION OF THE SCHOOLS STAFF- (MALES, FEMALES TOTAL) AT THE PREPARATORY STAGE

ACCORDING TO QUALIFICATION, WORK AND NATIONALITY BOYS' & GIRLS SCHOOLS (2004/2005)

Work	Qualification Nationality	المجموع الكلي Grand Total	مؤهلات غير تربوية Non-Educational Qualifications						مؤهلات تربوية Educational Qualifications						المؤهل الجنسية	العمل
			المجموع Total	أعلى من جامعة Post Graduate	مؤهل جامعي Univers. Degree	دراسة جامعية Under Graduate	الثانوية العامة General Second. Educ.	أقل من ثانوية Under Second. Educ.	المجموع Total	أعلى من جامعة Post Graduate	جامعية وتربوية Univers. Deg. & Educ. Diploma	جامعية تربوية Cert. Univ. Degree	ثانوية وتربوية Second. Certif. & Educ. Diploma	ثانوية تربوية Educ. Cert.		
Administrators	Qatari	529	377	2	277	19	69	10	152	-	19	118	1	14	قطري	الإداريون
	Non - Qatari	16	15	-	12	2	1	-	1	-	-	1	-	-	غير قطري	
	Total	545	392	2	289	21	70	10	153	-	19	119	1	14	المجموع	
Teachers	Qatari	1025	203	1	201	-	1	-	822	2	79	737	3	1	قطري	المدرسون
	Non - Qatari	631	324	36	287	-	1	-	307	12	87	186	16	6	غير قطري	
	Total	1656	527	37	488	-	2	-	1129	14	166	923	19	7	المجموع	
Total	Qatari	1554	580	3	478	19	70	10	974	2	98	855	4	15	قطري	المجموع
	Non - Qatari	647	339	36	299	2	2	-	308	12	87	187	16	6	غير قطري	
	Total	2201	919	39	777	21	72	10	1282	14	185	1042	20	21	المجموع	



توزيع الهيئة التدريسية (الذكور) بالمرحلة الإعدادية حسب المؤهل والعمل والجنسية  
مدارس البنين - العام الدراسي ٢٠٠٤ - ٢٠٠٥

DISTRIBUTION OF THE SCHOOLS STAFF (MALES) AT THE PREPARATORY STAGE ACCORDING  
TO QUALIFICATION, WORK AND NATIONALITY BOYS' SCHOOLS (2004/2005)

Work	Qualification Nationality	المجموع الكلي Grand Total	مؤهلات غير تربوية Non-Educational Qualifications						مؤهلات تربوية Educational Qualifications					المؤهل الجنسية	العمل	
			المجموع Total	أعلى من جامعة Post Graduate	مؤهل جامعي Univers. Degree	دراسة جامعية Under Graduate	الثانوية العامة General Second. Educ.	أقل من ثانوية Under Second. Educ.	المجموع Total	أعلى من جامعة Post Graduate	جامعية وتربوية Univers. Deg. & Educ. Diploma	جامعية تربوية Educ. Cert. Univers. Degree	ثانوية وتربوية Second. Certif. & Educ. Diploma			ثانوية تربوية Educ. Secon. Cert.
Administrators	Qatari	164	135	-	71	7	48	9	29	-	-	18	1	10	قطري	الإداريون
	Non - Qatari	16	15	-	12	2	1	-	1	-	-	1	-	-	غير قطري	
	Total	180	150	-	83	9	49	9	30	-	-	19	1	10	المجموع	
Teachers	Qatari	202	94	-	93	-	1	-	108	-	-	107	-	1	قطري	المدرسون
	Non - Qatari	526	289	35	253	-	1	-	237	10	72	133	16	6	غير قطري	
	Total	728	383	35	346	-	2	-	345	10	72	240	16	7	المجموع	
Total	Qatari	366	229	-	164	7	49	9	137	-	-	125	1	11	قطري	المجموع
	Non - Qatari	542	304	35	265	2	2	-	238	10	72	134	16	6	غير قطري	
	Total	908	533	35	429	9	51	9	375	10	72	259	17	17	المجموع	

توزيع الهيئة التدريسية (إناث) بالمرحلة الإعدادية حسب المؤهل والعمل والجنسية  
مدارس البنات - العام الدراسي ٢٠٠٤ - ٢٠٠٥

DISTRIBUTION OF THE SCHOOLS STAFF (FEMALES) AT THE PREPARATORY STAGE ACCORDING  
TO QUALIFICATION, WORK AND NATIONALITY GIRLS' SCHOOLS (2004/2005)

Work	Qualification Nationality	المجموع الكلّي Grand Total	مؤهلات غير تربوية Non-Educational Qualifications						مؤهلات تربوية Educational Qualifications						المؤهل الجنسية	العمل
			المجموع Total	أعلى من جامعة Post Graduate	مؤهل جامعي Univers. Degree	دراسة جامعية Under Graduate	الثانوية العامة General Second. Educ.	أقل من ثانوية Under Second. Educ.	المجموع Total	أعلى من جامعة Post Graduate	جامعية وتربوية Univers. Deg. & Educ. Diploma	جامعية تربوية Educ. Cert. Univers. Degree	ثانوية وتربوية Second. Certif. & Educ. Diploma	ثانوية تربوية Educ. Cert. Seccon. Cert.		
Administrators	Qatari	365	242	2	206	12	21	1	123	-	19	100	-	4	قطرية	الإداريات
	Non - Qatari	-	-	-	-	-	-	-	-	-	-	-	-	-	غير قطرية	
	Total	365	242	2	206	12	21	1	123	-	19	100	-	4	المجموع	
Teachers	Qatari	823	109	1	108	-	-	-	714	2	79	630	3	-	قطرية	المدرسات
	Non - Qatari	105	35	1	34	-	-	-	70	2	15	53	-	-	غير قطرية	
	Total	928	144	2	142	-	-	-	784	4	94	683	3	-	المجموع	
Total	Qatari	1188	351	3	314	12	21	1	837	2	98	730	3	4	قطرية	المجموع
	Non - Qatari	105	35	1	34	-	-	-	70	2	15	53	-	-	غير قطرية	
	Total	1293	386	4	348	10	21	1	907	4	113	783	3	4	المجموع	

توزيع الهيئة التدريسية (مجموع ذكور وإناث) بالمرحلة الإعدادية العامة حسب نوع العمل والمؤهل والجنسية مدارس البنين والبنات - العام الدراسي ٢٠٠٤ - ٢٠٠٥

DISTRIBUTION OF THE SCHOOLS STAFF (MALES, FEMALES TOTAL) AT THE PREPARATORY STAGE ACCORDING TO TYPE OF WORK, QUALIFICATION AND NATIONALITY BOYS' & GIRLS SCHOOLS (2004/2005)

Type of Work	المجموع Total			أقل من جامعة Less than Univ. degree				جامعة أو أعلى Univ. degree & above				نوع العمل	
				غير تربوي Non-Educational		تربوي Educational		غير تربوي Non-Educational		تربوي Educational			
	الاجمعي Total	غير قطري Non-Qatari	قطري Qatari	غير قطري Non-Qatari	قطري Qatari	غير قطري Non-Qatari	قطري Qatari	غير قطري Non-Qatari	قطري Qatari	غير قطري Non-Qatari	قطري Qatari		
Administrators	Headmaster	35	-	35	-	-	-	5	-	15	-	15	مدير
	Assiantant Headmaste	79	1	78	-	5	-	8	1	29	-	36	وكيل
	Secretary	33	3	30	1	13	-	1	2	11	-	5	سكرتير
	Officer/Supervisor	118	-	118	-	31	-	1	-	43	-	43	ضابط / مشرف
	Store Keeper	36	-	36	-	15	-	-	-	11	-	10	أمين مخزن
	Social Supervisor	86	-	86	-	-	-	-	-	82	-	4	مشرف اجتماعي
	Laboratorian	54	5	49	2	9	-	-	3	28	-	12	محضر مختبر
	Librarian	46	7	39	-	3	-	-	6	31	1	5	أمين مكتبة
	Canteen Supervisor	47	-	47	-	11	-	-	-	29	-	7	مشرف مقصف
	Other	11	-	11	-	11	-	-	-	-	-	-	أخرى
Total, Admin.	545	16	529	3	98	-	15	12	279	1	137	مجموع الإداريين	
Teachers	Shari'a Teacher	199	80	119	-	-	2	2	59	54	19	63	مدرس علوم شرعية
	Arabic Teacher	279	148	131	-	-	1	-	81	14	66	117	مدرس لغة عربية
	English Teacher	229	145	84	-	-	7	-	71	9	67	75	مدرس لغة انجليزية
	Math, Teacher	213	118	95	-	-	4	1	45	10	69	84	مدرس رياضيات
	Sci. Teacher	199	50	149	-	-	3	-	27	41	20	108	مدرس علوم عامة
	Civics Teacher	198	5	193	-	-	-	-	3	67	2	126	مدرس اجتماعيات
	Arts Teacher	119	58	61	1	-	4	-	29	1	24	60	مدرس تربية فنية
	Physical Education Teacher	101	15	86	-	1	1	1	-	-	14	84	مدرس تربية رياضية
	House Keeping Teacher	105	3	102	-	-	-	-	-	1	3	101	مدرسة تربية أسرية
	Other	14	9	5	-	-	-	-	8	5	1	-	مواد أخرى
	Total Teachers	1656	631	1025	1	1	22	4	323	202	285	818	مجموع المدرسين
Grand Total	2201	647	1554	4	99	22	19	335	481	286	955	المجموع الكلي	

توزيع الهيئة التدريسية (ذكور) بالمرحلة الإعدادية العامة حسب العمل والمؤهل  
والجنسية مدارس البنين - العام الدراسي ٢٠٠٤ - ٢٠٠٥

DISTRIBUTION THE SCHOOL STAFF (MALES ) AT THE PREPARATORY STAGE ACCORDING TO  
TYPE OF WORK, QUALIFICATION AND NATIONALITY BOYS' SCHOOLS (2004/2005)

Type of Work	المجموع Total			أقل من جامعة Less than Univ. degree				جامعة أو أعلى Univ. degree & above				نوع العمل		
				غير تربوي Non-Educational		تربوي Educational		غير تربوي Non-Educational		تربوي Educational				
	المجموع Total	غير قطري Non-Qatari	قطري Qatari	غير قطري Non-Qatari	قطري Qatari	غير قطري Non-Qatari	قطري Qatari	غير قطري Non-Qatari	قطري Qatari	غير قطري Non-Qatari	قطري Qatari			
Administrators	Headmaster	15	-	15	-	-	-	5	-	6	-	4	مدير	
	Assistant Headmaster	32	1	31	-	5	-	6	1	11	-	9	وكيل	
	Secretary	11	3	8	1	8	-	-	2	-	-	-	سكرتير	
	Officer/Supervisor	28	-	28	-	22	-	-	-	3	-	3	ضابط / مشرف	
	Store Keeper	15	-	15	-	12	-	-	-	3	-	-	أمين مخزن	
	Social Supervisor	37	-	37	-	-	-	-	-	37	-	-	مشرف اجتماعي	
	Laboratorian	14	5	9	2	4	-	-	3	3	-	2	محضر مختبر	
	Librarian	16	7	9	-	2	-	-	6	7	1	-	أمين مكتبة	
	Canteen Supervisor	9	-	9	-	8	-	-	-	1	-	-	مشرف مقصف	
	Other	3	-	3	-	3	-	-	-	-	-	-	أخرى	
Total, Admin.	180	16	164	3	64	-	11	12	71	1	18	مجموع الإداريين		
Teachers	Shari'a Teacher	93	80	13	-	-	2	-	59	10	19	3	مدرس علوم شرعية	
	Arabic Teacher	125	125	-	-	-	1	-	70	-	54	-	مدرس لغة عربية	
	English Teacher	110	109	1	-	-	7	-	55	-	47	1	مدرس لغة انجليزية	
	Math. Teacher	91	89	2	-	-	4	-	40	2	45	-	مدرس رياضيات	
	Sci. Teacher	87	48	39	-	-	3	-	26	24	19	15	مدرس علوم عامة	
	Civics Teacher	93	5	88	-	-	-	-	3	56	2	32	مدرس اجتماعيات	
	Arts Teacher	66	55	11	1	-	4	-	28	1	22	10	مدرس تربية فنية	
	Physical Education Teacher	55	7	48	-	1	1	1	-	-	6	46	مدرس تربية رياضية	
	House Keeping Teacher	-	-	-	-	-	-	-	-	-	-	-	-	مدرسة تربية أسرية
	Other	8	8	-	-	-	-	-	7	-	1	-	مواد أخرى	
	Total Teachers	728	526	202	1	1	22	1	288	93	215	107	مجموع المدرسين	
Grand Total	908	542	366	4	65	22	12	300	164	216	125	المجموع الكلي		

توزيع الهيئة التدريسية (إناث) بالمرحلة الإعدادية العامة حسب نوع العمل والمؤهل والجنسية مدارس البنات - العام الدراسي ٢٠٠٤ - ٢٠٠٥

DISTRIBUTION THE SCHOOL STAFF (FEMALES ) AT THE PREPARATORY STAGE ACCORDING TO TYPE OF WORK, QUALIFCATION AND NATIONALITY GIRLS' SCHOOLS (2004/2005)

Type of Work	المجموع Total			أقل من جامعة Less than Univ. degree				جامعة أو أعلى Univ. degree & above				نوع العمل	
				غير تربوي Non-Educational		تربوي Educational		غير تربوي Non-Educational		تربوي Educational			
	المجموع Total	غير قطري Non-Qatari	قطري Qatari	غير قطري Non-Qatari	قطري Qatari	غير قطري Non-Qatari	قطري Qatari	غير قطري Non-Qatari	قطري Qatari	غير قطري Non-Qatari	قطري Qatari		
Administrators	Headmaster	20	-	20	-	-	-	-	-	9	-	11	مديرة
	Assiatant Headmaster	47	-	47	-	-	-	2	-	18	-	27	وكيلة
	Secretary	22	-	22	-	5	-	1	-	11	-	5	سكرتيرة
	Officer/Supervisor	90	-	90	-	9	-	1	-	40	-	40	ضابطة / مشرفة
	Store Keeper	21	-	21	-	3	-	-	-	8	-	10	أمينة مخزن
	Social Supervisor	49	-	49	-	-	-	-	-	45	-	4	مشرفة اجتماعية
	Laboratorian	40	-	40	-	5	-	-	-	25	-	10	محاضرة مختبر
	Librarian	30	-	30	-	1	-	-	-	24	-	5	أمينة مكتبة
	Canteen Supervisor	38	-	38	-	3	-	-	-	28	-	7	مشرفة مقصف
	Other	8	-	8	-	8	-	-	-	-	-	-	أخرى
	Total, Admin.	365	-	365	-	34	-	4	-	208	-	119	مجموع الإداريين
Teachers	Shari'a Teacher	106	-	106	-	-	-	2	-	44	-	60	مدرسة علوم شرعية
	Arabic Teacher	154	23	131	-	-	-	-	11	14	12	117	مدرسة لغة عربية
	English Teacher	119	36	83	-	-	-	-	16	9	20	74	مدرسة لغة انجليزية
	Math. Teacher	122	29	93	-	-	-	1	5	8	24	84	مدرسة رياضيات
	Sci. Teacher	112	2	110	-	-	-	-	1	17	1	93	مدرسة علوم عامة
	Civics Teacher	105	-	105	-	-	-	-	-	11	-	94	مدرسة اجتماعيات
	Arts Teacher	53	3	50	-	-	-	-	1	-	2	50	مدرسة تربية فنية
	Physical Education Teacher	46	8	38	-	-	-	-	-	-	8	38	مدرسة تربية رياضية
	House Keeping Teacher	105	3	102	-	-	-	-	-	1	3	101	مدرسة تربية أسرية
	Other	6	1	5	-	-	-	-	1	5	-	-	مواد أخرى
	Total Teachers	928	105	823	-	-	-	3	35	109	70	711	مجموع المدرسين
Grand Total	1293	105	1188	-	34	-	7	35	317	70	830	المجموع الكلي	

توزيع الهيئة التدريسية (مجموع ذكور وإناث) بالمرحلة الإعدادية حسب السن والعمل والجنسية  
مدارس البنين والبنات - العام الدراسي ٢٠٠٤-٢٠٠٥

DISTRIBUTION OF THE SCHOOLS STAFF (MALES, FEMALES TOTAL) AT THE PREPARATORY  
STAGE ACCORDING TO AGE, WORK AND NATIONALITY BOYS' & GIRLS SCHOOLS (2004/2005)

STAGE	AGE	المجموع Total		٦٠ فأكثر 60 and above		-55		-50		-45		-40		-35		-30		-25		- 20		أقل من ٢٠ سنة Less than 20.	السن	المرحلة		
		Nationality	المجموع Total	مدرسين Teacher	إداري Adminis.	مدرسين Teacher	إداري Adminis.	مدرسين Teacher	إداري Adminis.	مدرسين Teacher	إداري Adminis.	مدرسين Teacher	إداري Adminis.	مدرسين Teacher	إداري Adminis.	مدرسين Teacher	إداري Adminis.	مدرسين Teacher	إداري Adminis.	مدرسين Teacher	إداري Adminis.	مدرسين Teacher			إداري Adminis.	العمل الجنسية
Boys School	Qatari	366	202	164	-	-	-	2	6	9	4	20	13	34	48	24	63	46	60	24	8	5	-	-	قطري	
	Non-Qatari	542	526	16	2	1	63	3	86	1	87	1	114	5	99	1	53	4	20	-	2	-	-	-	غير قطري	
	Total	908	728	180	2	1	63	5	92	10	91	21	127	39	147	25	116	50	80	24	10	5	-	-	المجموع	
Girls School	Qatari	1188	823	365	-	-	-	-	4	10	20	54	91	74	196	123	241	55	240	42	31	7	-	-	قطرية	
	Non-Qatari	105	105	-	-	-	4	-	6	-	14	-	19	-	17	-	33	-	9	-	3	-	-	-	غير قطرية	
	Total	1293	928	365	-	-	4	-	10	10	34	54	110	74	213	123	274	55	249	42	34	7	-	-	المجموع	
Grand Total	Qatari	1554	1025	529	-	-	-	2	10	19	24	74	104	108	244	147	304	101	300	66	39	12	-	-	قطري	
	Non-Qatari	647	631	16	2	1	67	3	92	1	101	1	133	5	116	1	86	4	29	-	5	-	-	-	غير قطري	
	Total	2201	1656	545	2	1	67	5	102	20	125	75	237	113	360	148	390	105	329	66	44	12	-	-	المجموع	

توزيع الهيئة التدريسية (مجموع ذكور وإناث) بالمرحلة الإعدادية - حسب الجنس والجنسية والعمل مدارس البنين والبنات - العام الدراسي ٢٠٠٤-٢٠٠٥

DISTRIBUTION OF THE SCHOOL STAFF(MALES, FEMALES TOTAL) AT THE PREPARATORY STAGE ACCORDING TO SEX, NATIONALITY AND WORK- BOYS' & GIRLS' SCHOOLS (2004/2005)

SEX	المجموع Total			إناث Female			ذكور Male			الجنس العمل الجنسية
	المجموع Total	مدرس Teacher	إداري Admin	المجموع Total	مدرسة Teacher	إدارية Admin	المجموع Total	مدرس Teacher	إداري Admin	
Qatari	1554	1025	529	1188	823	365	366	202	164	قطري
U. A. E.	1	1	-	1	1	-	-	-	-	إماراتي
Bahrain	-	-	-	-	-	-	-	-	-	بحريني
Kuwait	-	-	-	-	-	-	-	-	-	كويتي
Soudi Arabia	-	-	-	-	-	-	-	-	-	سعودي
Oman	1	1	-	-	-	-	1	1	-	عماني
Iraq	2	2	-	-	-	-	2	2	-	عراقي
Yemen	3	3	-	-	-	-	3	3	-	يمني
Palestine	90	87	3	21	21	-	69	66	3	فلسطيني
Jordan	190	187	3	22	22	-	168	165	3	أردني
Egypt	217	212	5	38	38	-	179	174	5	مصري
Syria	89	87	2	6	6	-	83	81	2	سوري
Lebanon	1	1	-	-	-	-	1	1	-	لبناني
Sudan	32	30	2	7	7	-	25	23	2	سوداني
Djibouti	-	-	-	-	-	-	-	-	-	جيبوتي
Somalia	-	-	-	-	-	-	-	-	-	صومالي
Libya	-	-	-	-	-	-	-	-	-	ليبي
Tunsia	10	10	-	4	4	-	6	6	-	تونسي
Algeria	-	-	-	-	-	-	-	-	-	جزائري
Morocco	-	-	-	-	-	-	-	-	-	مغربي
Mauritanian	2	2	-	-	-	-	2	2	-	موريتاني
Comarian	-	-	-	-	-	-	-	-	-	جزر القمر
Other Atabs	7	6	1	4	4	-	3	2	1	جنسيات عربية أخرى
Iran	1	1	-	1	1	-	-	-	-	إيراني
Pakistan	1	1	-	1	1	-	-	-	-	باكستاني
India	-	-	-	-	-	-	-	-	-	هندي
Afghani	-	-	-	-	-	-	-	-	-	أفغانستاني
Bangladeshi	-	-	-	-	-	-	-	-	-	بنغلاديشي
Others	-	-	-	-	-	-	-	-	-	جنسيات أخرى
Total	2201	1656	545	1293	928	365	908	728	180	المجموع
Qataria	1554	1025	529	1188	823	365	366	202	164	القطريون
Qataris %	70.6	61.9	97.1	91.9	88.7	100	40.3	27.7	91.1	نسبة القطريين %
Non-Qatari	647	631	16	105	105	-	542	526	16	غير القطريين
Non-Qataris %	29.4	38.1	2.9	8.1	11.3	-	59.7	72.3	8.9	نسبة غير القطريين %

توزيع الهيئة التدريسية (مجموع ذكور واناث) بالمرحلة الاعدادية حسب نوع التعاقد والعمل  
مدارس البنين والبنات - العام الدراسي ٢٠٠٤ - ٢٠٠٥

DISTRIBUTION OF SCHOOLS STAFF (MALES, FEMALES TOTAL) AT THE PREPARATORY STAGE, ACCORDING  
TO TYPE OF CONTRACT & WORK BOYS' & GIRLS' SCHOOLS (2004/2005)

Stage	Type of Work	المجموع الكلي Grand Total	إعـارات (بعثات) Secondment										تعاقد شخصي Personal Contract	نوع العمل	المرحلة
			مجموع الاعارات Total	دول اجنبية اخرى Others	بريطانيا Briatin	دول عربية اخرى Others	تونس Tunis	السودان Sudan	سوريا Syria	فلسطين Palestine	الأردن Jordan	ع.م.ع A.R. OF EGYPT			
Boys Schools	Admin	180	-	-	-	-	-	-	-	-	-	-	180	إداريون	مدارس البنين
	Teacher	728	2	-	-	1	1	-	-	-	-	-	726	مدرسون	
	Total	908	2	-	-	1	1	-	-	-	-	-	906	المجموع	
Girls Schools	Admin	365	-	-	-	-	-	-	-	-	-	-	365	إداريات	مدارس البنات
	Teacher	928	3	-	-	-	1	-	-	-	1	1	925	مدرسات	
	Total	1293	3	-	-	-	1	-	-	-	1	1	1290	المجموع	
Grand Total	Admin	545	-	-	-	-	-	-	-	-	-	-	545	إداريون	المجموع الكلي
	Teacher	1656	5	-	-	1	2	-	-	-	1	1	1651	مدرسون	
	Total	2201	5	-	-	1	2	-	-	-	1	1	2196	المجموع	



توزيع العمال (مجموع الذكور والإناث) بالمرحلة الإعدادية حسب الجنس ونوع العمل والجنسية - العام الدراسي ٢٠٠٤-٢٠٠٥

DISTRIBUTION OF THE LABOURERS (MALES, FEMALES TOTAL) AT THE PREPARATORY

STAFF ACCORDING TO SEX TYPE OF WORK AND NATIONALITY BOYS & GIRLS SCHOLLS (2004/2005)

type of work	nationality SEX	المجموع total			مدارس البنات girls schools			مدارس البنين boys schools			الجنسية الجنس	نوع العمل
		المجموع total	غير قطري non- Qatari	قطري Qatari	المجموع total	غير قطري non- Qatari	قطري Qatari	المجموع total	غير قطري non- Qatari	قطري Qatari		
Office Boy	male	40	37	3	-	-	-	40	37	3	ذكور	فراش
	female	206	71	153	206	71	135	-	-	-	إناث	
Messenger	male	13	11	2	-	-	-	13	11	2	ذكور	مراسل
	female	2	-	2	2	-	2	-	-	-	إناث	
Guard	male	28	24	4	2	2	-	26	22	4	ذكور	حارس
	female	-	-	-	-	-	-	-	-	-	إناث	
Bus Driver	male	77	63	14	59	55	4	18	8	10	ذكور	سائق باص
	female	-	-	-	-	-	-	-	-	-	إناث	
Bus Labourer	male	-	-	-	-	-	-	-	-	-	ذكور	معاون باص
	female	-	-	-	-	-	-	-	-	-	إناث	
Filing Worker	male	3	-	3	-	-	-	3	-	3	ذكور	عامل ملفات
	female	11	-	11	11	-	11	-	-	-	إناث	
Worker	male	1	1	-	-	-	-	1	1	-	ذكور	عامل صحة
	female	2	-	2	2	-	2	-	-	-	إناث	
Others	male	-	-	-	-	-	-	-	-	-	ذكور	أخرى
	female	-	-	-	-	-	-	-	-	-	إناث	
Totals	male	162	136	26	61	57	4	101	79	22	ذكور	المجموع
	female	221	71	150	221	71	150	-	-	-	إناث	
Grand Total		383	207	176	282	128	154	101	79	22	المجموع العام	

**الفصل الثامن**

**CHAPTER EIGHT**

**إحصاءات طلاب المراحل**

**الثانوية والتخصصية**

**SECONDARY & SPECIALIZED  
STAGES STUDENTS' STATISTICS**

خلاصة التعليم - المرحلة الثانوية العامة والتخصصية - العام الدراسي ٢٠٠٤-٢٠٠٥

EDUCATION SUMMARY OF GENERAL  
AND SPECIALIZED SECONDARY STAGE (2004/2005)

متوسط المدرسون للشعبة Average Teachers per class	متوسط الطلاب للمدرس Average Students per Teacher	متوسط الطلاب للشعبة Average Students per class	متوسط الطلاب للمدرسة Average Students per school	الهيئة التدريسية School Staff			عدد الطلاب Number of Students		عدد المدارس No. of Schools	المدارس Schools	
				المجموع Total	مدرسون Teachers	إداريون Admin.	عدد الطلاب No. of Students	عدد الشعب No. of Classes			
2.7	10.8	30	422	879	701	178	7603	257	18	بنين Boys	الثانوية العامة General Secondary Stage
3.5	8.5	29	386	1496	1092	404	9274	316	24	بنات Girls	General Secondary Stage
3.7	5.6	21	146	33	26	7	146	7	1	بنين Boys	التجارة Commerce Secondary Stage
3.1	7.4	23	115	37	31	6	229	10	2	بنين Boys	المعهد الديني (ع+ث) Religious Institute ( Prep. & Sec.)
2.8	10.5	29	380	949	758	191	7978	274	21	بنين Boys	المجموع الكلي Grand Total
3.5	8.5	29	386	1496	1092	404	9274	316	24	بنات Girls	
3.1	9.3	29	383	2445	1850	595	17252	590	45	المجموع Total	

توزيع الطلاب حسب الصفوف - المرحلة الثانوية العامة - مدارس البنين والبنات  
العام الدراسي ٢٠٠٤-٢٠٠٥

**DISTRIBUTION OF STUDENTS ACCORDING TO GRADES  
GENERAL SECONDARY STAGE- BOYS AND GIRLS SCHOOLS (2004/2005)**

Grade		المجموع Total	بنات Girls	بنين Boys	الصف	
1st. Grade Sec.	classes	187	102	85	شعب	الاول الثانوي
	Students	6112	3394	2718	طلاب	
2nd Grade Literary French	classes	20	18	2	شعب	الثاني الادبي فرنسي
	Students	517	454	63	طلاب	
2nd Grade literary Math. & Science	classes	102	54	48	شعب	الثاني الادبي رياضيات وعلوم
	Students	3008	1653	1355	طلاب	
2nd Grade Scientific	classes	68	36	32	شعب	الثاني العلمي
	Students	1752	859	893	طلاب	
3rd Grade literary French	classes	24	21	3	شعب	الثالث الادبي فرنسي
	Students	598	488	110	طلاب	
3rd Grade literary Math. & Science	classes	101	51	50	شعب	الثالث الادبي رياضيات وعلوم
	Students	3006	1533	1473	طلاب	
3rd Grade Scientific	classes	71	34	37	شعب	الثالث العلمي
	Students	1884	893	991	طلاب	
Grand Total	classes	573	316	257	شعب	المجموع العام
	Students	16877	9274	7603	طلاب	

توزيع الطلاب حسب الصفوف - المرحلة الثانوية التخصصية - بنين  
العام الدراسي ٢٠٠٤ - ٢٠٠٥

DISTRIBUTION OF STUDENTS AT SECONDARY SPECIALIZED  
STAGE- ACCORDING TO GRADES - BOYS SCHOOLS (2004/2005)

Grade		المجموع Total	المعهد الديني Religious Institute	التجارة Commerce	الصف	
1st Sec.	Classes	4	2	2	شعب	الأول الثانوي
	Students	78	40	38	طلاب	
2nd Sec.	Classes	3	1	2	شعب	الثاني الثانوي
	Students	78	35	43	طلاب	
3rd Sec.	Classes	5	2	3	شعب	الثالث الثانوي
	Students	118	53	65	طلاب	
Total	Classes	12	5	7	شعب	المجموع
	Students	274	128	146	طلاب	

توزيع الطلاب حسب المناطق والصفوف والشعب - مدارس البنين والبنات  
المرحلة الثانوية العامة - العام الدراسي ٢٠٠٤ - ٢٠٠٥

DISTRIBUTION OF STUDENTS ACCORDING TO ZONES, GRADES AND CLASSES

BOYS AND GIRLS SCHOOLS- GENERAL SECONDARY STAGE (2004/2005)

ZONE GRADE	العمال Labourors	الهيئة التدريسية School Staff			المجموع Total		ثالث علمي 3rd SEC. SC.		ثالث رياضيات 3rd SEC. MATH.		ثالث فرنسي 3rd SEC. FRE.		ثاني علمي 3rd SEC. SC.		ثاني رياضيات 2nd SEC. MATH.		ثاني فرنسي 2nd SEC. FRE.		الأول الثانوي 1st SEC.		المنطقة الصف
		المجموع total	مدرس teach	إداري admin	طلاب studen	شعب classes	طلاب studen	شعب classes	طلاب studen	شعب classes	طلاب studen	شعب classes	طلاب studen	شعب classes	طلاب studen	شعب classes	طلاب studen	شعب classes	طلاب studen	شعب classes	
		Al Doha	334	2118	1598	520	16082	521	1808	65	2842	90	569	22	1697	63	2833	91	488	18	
Al Khoar	24	135	103	32	488	26	54	3	88	5	29	2	37	2	100	5	21	1	159	8	الخور
Al Shamal	17	68	44	24	137	12	14	2	28	2	-	-	15	2	20	2	8	1	52	3	الشمال
Dukhan	5	54	48	6	170	14	8	1	48	4	-	-	3	1	55	4	-	-	56	4	دخان
Total	380	2375	1793	582	16877	573	1884	71	3006	101	598	24	1752	68	3008	102	517	20	6112	187	المجموع

توزيع الطلاب حسب المناطق والصفوف والشعب

مدارس البنين - المرحلة الثانوية العامة - العام الدراسي ٢٠٠٤ - ٢٠٠٥

DISTRIBUTION OF STUDENTS ACCORDING TO ZONES, GRADES AND CLASSES

BOYS SCHOOLS- GENERAL SECONDARY STAGE (2004/2005)

ZONE GRADE	العمال Labourors	الهيئة التدريسية School Staff			المجموع Total		ثالث علمي 3rd SEC. SC.		ثالث رياضيات 3rd SEC. MATH.		ثالث فرنسي 3rd SEC. FRE.		ثاني علمي 3rd SEC. SC.		ثاني رياضيات 2nd SEC. MATH.		ثاني فرنسي 2nd SEC. FRE.		الأول الثانوي 1st SEC.		الصف المنطقة
		المجموع total	مدرس teach	إداري admin	طلاب studen	شعب classes	طلاب studen	شعب classes	طلاب studen	شعب classes	طلاب studen	شعب classes	طلاب studen	شعب classes	طلاب studen	شعب classes	طلاب studen	شعب classes	طلاب studen	شعب classes	
		Al Doha	68	775	625	150	7182	230	941	33	1369	44	110	3	854	29	1261	42	63	2	
Al Khoar	9	48	35	13	255	13	33	2	63	3	-	-	26	1	57	3	-	-	76	4	الخور
Al Shamal	11	29	20	9	70	6	9	1	14	1	-	-	10	1	7	1	-	-	30	2	الشمال
Dukhan	5	27	21	6	96	8	8	1	27	2	-	-	3	1	30	2	-	-	28	2	دخان
Total	93	879	701	178	7603	257	991	37	1473	50	110	3	893	32	1355	48	63	2	2718	85	المجموع

توزيع الطلاب حسب المناطق والصفوف والشعب

مدارس البنات - المرحلة الثانوية العامة - العام الدراسي ٢٠٠٤ - ٢٠٠٥

DISTRIBUTION OF STUDENTS ACCORDING TO ZONES, GRADES AND CLASSES

GIRLS SCHOOLS- GENERAL SECONDARY STAGE (2004/2005)

ZONE GRADE	العمال Labourors	الهيئة التدريسية School Staff			المجموع Total		ثالث علمي 3rd SEC. SC.		ثالث رياضيات 3rd SEC. MATH.		ثالث فرنسي 3rd SEC. FRE.		ثاني علمي 3rd SEC. SC.		ثاني رياضيات 2nd SEC. MATH.		ثاني فرنسي 2nd SEC. FRE.		الأول الثانوي 1st SEC.		الصف المطلة
		المجموع total	مدرسة teach	إدارية admin	طالبات studen	شعب classes	طالبات studen	شعب classes	طالبات studen	شعب classes	طالبات studen	شعب classes	طالبات studen	شعب classes	طالبات studen	شعب classes	طالبات studen	شعب classes	طالبات studen	شعب classes	
		Al Doha	266	1343	973	370	8900	291	867	32	1473	46	459	19	843	34	1572	49	425	16	
Al Khoar	15	87	68	19	233	13	21	1	25	2	29	2	11	1	43	2	21	1	83	4	الخور
Al Shamal	6	39	24	15	67	6	5	1	14	1	-	-	5	1	13	1	8	1	22	1	الشمال
Dukhan	-	27	27	-	74	6	-	-	21	2	-	-	-	-	25	2	-	-	28	2	دخان
Total	287	1496	1092	404	9274	316	893	34	1533	51	488	21	859	36	1653	54	454	18	394	102	المجموع



توزيع الطلاب حسب حالة القيد - المرحلة الثانوية العامة  
مدارس البنين والبنات - العام الدراسي ٢٠٠٤-٢٠٠٥

DISTRIBUTION OF STUDENTS AT THE GENERAL SECONDARY STAGE  
ACCORDING TO REGISTRATION STATUS-BOYS & GIRLS SCHOOLS (2004/2005)

Registration Status Grade	المجموع Total				مدارس البنات Girls Schools				مدارس البنين Boys Schools				حالة القيد الصف
	المجموع TOTAL	راسب Repeaters	مترفع Promoted	مستجد Fresh	المجموع TOTAL	راسبة Repeaters	مترفعة Promoted	مستجدة Fresh	المجموع TOTAL	راسب Repeaters	مترفع Promoted	مستجد Fresh	
1 st Sec.	6112	661	5173	278	3394	298	2960	136	2718	363	2213	142	أول ثانوي
2 nd Sec. French	517	13	491	13	454	6	439	9	63	7	52	4	ثاني ثانوي فرنسي
2 nd Sec. Maths.	3008	99	2853	56	1653	15	1624	14	1355	84	1229	42	ثاني ثانوي رياضيات
2 nd Sec. Scientific	1752	57	1634	61	859	5	832	22	893	52	802	39	ثاني ثانوي علمي
3 rd Sec. French	598	40	544	14	488	26	453	9	110	14	91	5	ثالث ثانوي فرنسي
3 rd Sec. Maths.	3006	361	2520	125	1533	158	1344	31	1473	203	1176	94	ثالث ثانوي رياضيات
3 rd Sec. Scientific	1884	266	1532	86	893	90	767	36	991	176	765	50	ثالث ثانوي علمي
Total	16877	1497	14747	633	9274	598	8419	257	7603	899	6328	376	المجموع
Percentage %	100	8.8	87.4	3.8	100	6.4	90.8	2.8	100	11.8	83.3	4.9	النسبة المئوية %

توزيع الطلاب حسب حالة القيد - المرحلة الثانوية التخصصية  
مدارس البنين - العام الدراسي ٢٠٠٤-٢٠٠٥

DISTRIBUTION OF STUDENTS AT SECONDARY SPECIALIZED STAGE  
ACCORDING TO REGISTRATION STATUS - BOYS SCHOOLS (2004/2005)

SCHOOL	Reg. status	مجموع	راسب	مترفع	مستجد	حالة القيد	المدرسة
	Grade	Total	Repeater	Promoted	Fresh	الصف	
Secondary School of Commerce	1st SEC.	38	3	33	2	أول ثانوي	التجارة الثانوية
	2nd SEC.	43	2	39	2	ثاني ثانوي	
	3rd SEC.	65	5	60	-	ثالث ثانوي	
	Total	146	10	132	4	المجموع	
	percentage%	100	6.9	90.4	2.7	النسبة المئوية%	
Religious Sec. Institute	1st Sec.	40	3	28	9	أول ثانوي	المعهد الديني الثانوي
	2nd Sec.	35	1	31	3	ثاني ثانوي	
	3rd Sec.	53	8	44	1	ثالث ثانوي	
	Total	128	12	103	13	المجموع	
	percentage%	100	9.3	80.5	10.2	النسبة المئوية%	
Grand Total		274	22	235	17	المجموع العام	
percentage%		100	8.0	85.8	6.2	النسبة المئوية%	

توزيع طلاب المرحلة الثانوية العامة حسب السن والجنس

العام الدراسي ٢٠٠٤-٢٠٠٥

DISTRIBUTION OF STUDENTS - GENERAL SECONDARY STAGE

ACCORDING TO AGE AND SEX (2004/2005)

مجموع Total	ثالث علمي 3rd Sec.sc.	ثالث رياضيات 3rd Sec.Math.	ثالث فرنسي 3rd Sec.Fre.	ثاني علمي 2nd Sec.sc.	ثاني رياضيات 2nd Sec.Math.	ثاني فرنسي 2nd Sec.Fre.	أول ثانوي 1st Sec.	الجنس Sex	الصف / فئات العمر Grade / Age Range
22	-	-	-	1	-	-	21	ذكور/ Male	أقل من 14 سنة Less than 14 years
22	-	-	-	-	-	22	إناث/ Female		
44	-	-	-	1	-	-	43	مجموع/ Total	
579	1	-	-	17	7	-	554	ذكور/ Male	- 14
878	-	-	-	22	11	5	840	إناث/ Female	
1457	1	-	-	39	18	5	1394	مجموع/ Total	
1916	9	5	1	248	293	12	1348	ذكور/ Male	- 15
2631	8	7	2	259	385	150	1820	إناث/ Female	
4547	17	12	3	507	678	162	3168	مجموع/ Total	
2136	233	262	18	536	630	26	431	ذكور/ Male	- 16
2589	208	300	140	533	841	212	355	إناث/ Female	
4725	441	562	158	1069	1471	238	786	مجموع/ Total	
1648	525	524	49	66	246	15	223	ذكور/ Male	- 17
1997	545	727	235	33	226	47	184	إناث/ Female	
3645	1070	1251	284	99	472	62	407	مجموع/ Total	
785	148	356	18	21	132	6	104	ذكور/ Male	- 18
643	90	259	60	10	92	22	110	إناث/ Female	
1428	238	615	78	31	224	28	214	مجموع/ Total	
334	56	194	16	3	32	2	31	ذكور/ Male	- 19
313	29	126	31	1	64	9	53	إناث/ Female	
647	85	320	47	4	96	11	84	مجموع/ Total	
146	17	102	7	1	12	2	5	ذكور/ Male	- 20
126	11	65	12	1	26	5	6	إناث/ Female	
272	28	167	19	2	38	7	11	مجموع/ Total	
32	2	25	1	-	3	-	1	ذكور/ Male	- 21
56	2	34	6	-	8	3	3	إناث/ Female	
88	4	59	7	-	11	3	4	مجموع/ Total	
5	-	5	-	-	-	-	-	ذكور/ Male	- 22
18	-	15	1	-	-	1	1	إناث/ Female	
23	-	20	1	-	-	1	1	مجموع/ Total	
-	-	-	-	-	-	-	-	ذكور/ Male	- 23
-	-	-	-	-	-	-	-	إناث/ Female	
-	-	-	-	-	-	-	-	مجموع/ Total	
-	-	-	-	-	-	-	-	ذكور/ Male	- 24
-	-	-	-	-	-	-	-	إناث/ Female	
-	-	-	-	-	-	-	-	مجموع/ Total	
1	-	-	1	-	-	-	-	ذكور/ Male	25 فأكثر 25 And above
1	-	-	1	-	-	-	-	إناث/ Female	
1	-	-	1	-	-	-	-	مجموع/ Total	
7603	991	1473	110	893	1355	63	2718	ذكور/ Male	الجملة Total
9274	893	1533	488	859	1653	454	3394	إناث/ Female	
16877	1884	3006	598	1752	3008	517	6112	مجموع/ Total	

توزيع الطلاب حسب السن - المرحلة الثانوية العامة - مدارس البنين - العام الدراسي ٢٠٠٤ - ٢٠٠٥  
 DISTRIBUTION OF STUDENTS ACCORDING TO AGE - GENERAL SECONDARY STAGE - BOYS SCHOOLS (2004/2005)

GRADE	Nationality	AGE		المجموع Total	٢٥ فأكثر 25 and above	-24	-23	-22	-21	-20	-19	-18	-17	-16	-15	-14	أقل من ١٤ سنة Less than 14 years	السن الجنسية	الصف
		متوسط العمر Age Average	شهر Month																
		سنة Year	شهر Month																
1 st Secondary	Qatari	15	10	1642	-	-	-	-	-	4	21	69	148	303	706	382	9	قطري	أول ثانوي
	Non- Qatari	15	9	1076	-	-	-	-	1	1	10	35	75	128	642	172	12	غير قطري	
	Total	15	10	2718	-	-	-	-	1	5	31	104	223	431	1348	554	21	مجموع	
2 nd Secondary French	Qatari	16	9	43	-	-	-	-	-	-	1	4	9	18	11	-	-	قطري	ثاني ثانوي فرنسي
	Non- Qatari	17	4	20	-	-	-	-	-	2	1	2	6	8	1	-	-	غير قطري	
	Total	16	11	63	-	-	-	-	-	2	2	6	15	26	12	-	-	مجموع	
2 nd Secondary Math.	Qatari	16	8	1009	-	-	-	-	2	11	23	92	177	446	253	5	-	قطري	ثاني ثانوي رياضيات
	Non- Qatari	16	9	346	-	-	-	-	1	1	9	40	69	184	40	2	-	غير قطري	
	Total	16	8	1355	-	-	-	-	3	12	32	132	246	630	293	7	-	مجموع	
2 nd Secondary Sc.	Qatari	16	3	254	-	-	-	-	-	-	1	9	20	121	96	7	-	قطري	ثاني ثانوي علمي
	Non- Qatari	16	4	639	-	-	-	-	-	1	2	12	46	415	152	10	1	غير قطري	
	Total	16	4	893	-	-	-	-	-	1	3	21	66	536	248	17	1	مجموع	
3 rd Secondary French	Qatari	17	9	58	-	-	-	-	-	2	7	11	24	13	1	-	-	قطري	ثالث ثانوي فرنسي
	Non- Qatari	18	2	52	-	-	-	-	1	5	9	7	25	5	-	-	-	غير قطري	
	Total	17	11	110	-	-	-	-	1	7	16	18	49	18	1	-	-	مجموع	
3 rd Secondary Math.	Qatari	18	1	1093	-	-	-	3	18	79	139	249	381	219	5	-	-	قطري	ثالث ثانوي رياضيات
	Non- Qatari	18	3	380	-	-	-	2	7	23	55	107	143	43	-	-	-	غير قطري	
	Total	18	1	1473	-	-	-	5	25	102	194	356	524	262	5	-	-	مجموع	
3 rd Secondary Sc.	Qatari	17	7	301	-	-	-	-	1	6	21	50	146	74	2	1	-	قطري	ثالث ثانوي علمي
	Non- Qatari	17	6	690	-	-	-	-	1	11	35	98	379	159	7	-	-	غير قطري	
	Total	17	6	991	-	-	-	-	2	17	56	148	525	233	9	1	-	مجموع	
TOTAL	Qatari	16	9	4400	-	-	-	3	21	102	213	484	905	1194	1074	395	9	قطري	المجموع
	Non- Qatari	16	8	3203	-	-	-	2	11	44	121	301	743	942	842	184	13	غير قطري	
	Total	16	9	7603	-	-	-	5	32	146	334	785	1648	2136	1916	579	22	مجموع	

توزيع الطالبات حسب السن - المرحلة الثانوية العامة - مدارس البنات - العام الدراسي ٢٠٠٤ - ٢٠٠٥

DISTRIBUTION OF STUDENTS ACCORDING TO AGE - GENERAL SECONDARY STAGE - GIRLS SCHOOLS (2004/2005)

GRADE	NATIONALITY	AGE		المجموع Total	٢٥ فأكثر 25 and above	-24	-23	-22	-21	-20	-19	-18	-17	-16	-15	-14	أقل من ١٤ سنة Less than 14 years	السن الجنسية	الصف
		متوسط العمر Age Average	شهر Month																
		سنة Year	شهر Month																
1 st Secondary	Qatari	15	8	2129	-	-	-	1	3	3	42	81	123	237	998	630	11	قطرية	أول ثانوي
	Non- Qatari	15	7	1265	-	-	-	-	-	3	11	29	61	118	822	210	11	غير قطرية	
	Total	15	8	3394	-	-	-	1	3	6	53	110	184	355	1820	840	22	مجموع	
2 nd Secondary French	Qatari	16	6	393	-	-	-	1	3	5	7	20	38	176	138	5	-	قطرية	ثاني ثانوي فرنسي
	Non- Qatari	16	8	61	-	-	-	-	-	-	2	2	9	36	12	-	-	غير قطرية	
	Total	16	6	454	-	-	-	1	3	5	9	22	47	212	150	5	-	مجموع	
2 nd Secondary Math.	Qatari	16	9	1235	-	-	-	-	7	22	48	62	179	598	314	5	-	قطرية	ثاني ثانوي رياضيات
	Non- Qatari	16	8	418	-	-	-	-	1	4	16	30	47	243	71	6	-	غير قطرية	
	Total	16	9	1653	-	-	-	-	8	26	64	92	226	841	385	11	-	مجموع	
2 nd Secondary Sc.	Qatari	16	1	273	-	-	-	-	-	-	1	4	9	130	123	6	-	قطرية	ثاني ثانوي علمي
	Non- Qatari	16	3	586	-	-	-	-	-	1	-	6	24	403	136	16	-	غير قطرية	
	Total	16	2	859	-	-	-	-	-	1	1	10	33	533	259	22	-	مجموع	
3 rd Secondary French	Qatari	17	8	404	1	-	-	1	4	12	25	54	187	118	2	-	-	قطرية	ثالث ثانوي فرنسي
	Non- Qatari	17	7	84	-	-	-	-	2	-	6	6	48	22	-	-	-	غير قطرية	
	Total	17	8	488	1	-	-	1	6	12	31	60	235	140	2	-	-	مجموع	
3 rd Secondary Math.	Qatari	17	11	1114	-	-	-	13	27	52	94	199	470	252	7	-	-	قطرية	ثالث ثانوي رياضيات
	Non- Qatari	17	11	419	-	-	-	2	7	13	32	60	257	48	-	-	-	غير قطرية	
	Total	17	11	1533	-	-	-	15	34	65	126	259	727	300	7	-	-	مجموع	
3 rd Secondary Sc.	Qatari	17	5	288	-	-	-	-	2	5	12	33	142	88	6	-	-	قطرية	ثالث ثانوي علمي
	Non- Qatari	17	5	605	-	-	-	-	-	6	17	57	403	120	2	-	-	غير قطرية	
	Total	17	5	893	-	-	-	-	2	11	29	90	545	208	8	-	-	مجموع	
TOTAL	Qatari	16	7	5836	1	-	-	16	46	99	229	453	1148	1599	1588	646	11	قطرية	المجموع
	Non- Qatari	16	6	3438	-	-	-	2	10	27	84	190	849	990	1043	232	11	غير قطرية	
	Total	16	7	9274	1	-	-	18	56	126	313	643	1997	2589	2631	878	22	مجموع	

توزيع الطلاب حسب السن - مدرسة التجارة الثانوية للبنين - العام الدراسي ٢٠٠٤ - ٢٠٠٥

DISTRIBUTION OF STUDENTS ACCORDING TO AGE - SECONDARY SCHOOL OF COMMERCE (2004/2005)

GRADE	AGE	متوسط العمر Age Average		المجموع Total	٢٥ فاكثر 25 and above	-24	-23	-22	-21	-20	-19	-18	-17	-16	-15	-14	أقل من ١٤ سنة Less than 14 years	السن الجنسية	الصف
		سنة Year	شهر Month																
	Nationality																		
1 st Secondary	Qatari	16	10	34	-	-	-	-	1	-	3	4	10	4	5	7	-	قطري	أول ثانوي
	Non- Qatari	15	7	4	-	-	-	-	-	-	-	-	-	2	1	1	-	غير قطري	
	Total	16	8	38	-	-	-	-	1	-	3	4	10	6	6	8	-	مجموع	
2 nd Secondary	Qatari	18	-	35	-	-	-	-	1	3	4	9	8	7	3	-	-	قطري	ثاني ثانوي
	Non- Qatari	18	-	8	-	-	-	-	-	1	1	1	4	1	-	-	-	غير قطري	
	Total	18	-	43	-	-	-	-	1	4	5	10	12	8	3	-	-	مجموع	
3 rd Secondary	Qatari	19	4	46	-	-	-	1	4	7	15	10	8	1	-	-	-	قطري	ثالث ثانوي
	Non- Qatari	19	4	19	-	-	-	1	1	4	4	6	2	1	-	-	-	غير قطري	
	Total	19	4	65	-	-	-	2	5	11	19	16	10	2	-	-	-	مجموع	
TOTAL	Qatari	18	2	115	-	-	-	1	6	10	22	23	26	12	8	7	-	قطري	المجموع
	Non- Qatari	18	6	31	-	-	-	1	1	5	5	7	6	4	1	1	-	غير قطري	
	Total	18	3	146	-	-	-	2	7	15	27	30	32	16	9	8	-	مجموع	

توزيع الطلاب حسب السن - المعهد الديني الثانوي للبنين - العام الدراسي ٢٠٠٤ - ٢٠٠٥

DISTRIBUTION OF STUDENTS ACCORDING TO AGE - RELIGIOUS SECONDARY INSTITUTE (2004/2005)

GRADE	AGE	متوسط العمر Age Average		المجموع Total	٢٥ فأكثر 25 and above	-24	-23	-22	-21	-20	-19	-18	-17	-16	-15	-14	أقل من ١٤ سنة Less than 14 years	السن الجنسية	الصف
		سنة Year	شهر Month																
	Nationality																		
1 st Secondary	Qatari	15	6	4	-	-	-	-	-	-	-	-	-	-	4	-	-	قطري	أول ثانوي
	Non- Qatari	17	4	36	-	-	-	-	1	1	2	11	6	3	10	2	-	غير قطري	
	Total	17	2	40	-	-	-	-	1	1	2	11	6	3	14	2	-	مجموع	
2 nd Secondary	Qatari	17	-	6	-	-	-	-	-	-	-	1	2	3	-	-	-	قطري	ثاني ثانوي
	Non- Qatari	18	1	29	-	-	-	-	-	4	4	8	4	7	1	1	-	غير قطري	
	Total	17	11	35	-	-	-	-	-	4	4	9	6	10	1	1	-	مجموع	
3 rd Secondary	Qatari	17	6	4	-	-	-	-	-	-	1	-	2	-	1	-	-	قطري	ثالث ثانوي
	Non- Qatari	19	8	49	-	-	-	2	10	9	11	10	4	2	1	-	-	غير قطري	
	Total	19	6	53	-	-	-	2	10	9	12	10	6	2	2	-	-	مجموع	
TOTAL	Qatari	16	8	14	-	-	-	-	-	-	1	1	4	3	5	-	-	قطري	المجموع
	Non- Qatari	18	6	114	-	-	-	2	11	14	17	29	14	12	12	3	-	غير قطري	
	Total	18	4	128	-	-	-	2	11	14	18	30	18	15	17	3	-	مجموع	

توزيع الطلاب حسب الجنسية - المرحلة الثانوية العامة - مدارس البنين والبنات - العام الدراسي ٢٠٠٤-٢٠٠٥  
 DISTRIBUTION OF STUDENTS ACCORDING TO NATIONALITY - GENERAL SECONDARY STAGE - BOYS AND GIRLS SCHOOLS (2004/2005)

Grade	المجموع Total			٣ / علمي 3 rd Sec. Sc.			٣ / رياضيات 3 rd Sec. Li/ Math			٣ / فرنسي 3 rd Sec. Li/ French			٢ / علمي 2 nd Sec. Sc.			٢ / رياضيات 2nd Sec. Li/ Math			٢ / فرنسي 2 nd Sec. Li/ French			أول ثانوي 1 st Sec.			الصف	
	الجنس	بنات Girls	بنين Boys	الجنس	بنات Girls	بنين Boys	الجنس	بنات Girls	بنين Boys	الجنس	بنات Girls	بنين Boys	الجنس	بنات Girls	بنين Boys	الجنس	بنات Girls	بنين Boys	الجنس	بنات Girls	بنين Boys	الجنس	بنات Girls	بنين Boys		الجنسية
Qatari	10236	5836	4400	589	288	301	2207	1114	1093	462	404	58	527	273	254	2244	1235	1009	436	393	43	3771	2129	1642	قطري	
U.A.E	33	19	14	5	3	2	3	2	1	2	2	-	2	-	2	7	5	2	-	-	-	14	7	7	اماراتي	
Bahraini	108	61	47	14	9	5	27	12	15	3	3	-	7	4	3	12	4	8	1	1	-	44	28	16	بحريني	
Kuwaiti	7	3	4	2	1	1	2	-	2	1	1	-	-	-	-	-	-	-	-	-	-	2	1	1	كويتي	
Saudi	217	111	106	16	4	12	37	15	22	9	8	1	17	11	6	41	24	17	7	6	1	90	43	47	سعودي	
Omani	275	163	112	37	19	18	55	30	25	11	7	4	24	18	6	43	27	16	5	3	2	100	59	41	عماني	
Iraqi	162	92	70	46	26	20	11	8	3	1	-	1	31	19	12	13	9	4	1	1	-	59	29	30	عراقي	
Yemeni	878	445	433	132	54	78	133	66	67	14	7	7	121	56	65	142	77	65	10	7	3	326	178	148	يمني	
Palestinian	1061	542	519	194	78	116	157	86	71	10	8	2	221	101	120	109	59	50	9	8	1	361	202	159	فلسطيني	
Jordanian	927	469	458	225	100	125	83	45	38	14	11	3	206	89	117	76	50	26	9	8	1	314	166	148	أردني	
Egyptian	970	499	471	257	128	129	54	27	27	18	7	11	256	129	127	49	26	23	7	6	1	329	176	153	مصري	
Syrian	261	133	128	53	26	27	14	9	5	8	6	2	73	33	40	25	14	11	1	1	-	87	44	43	سوري	
Lebanese	32	16	16	6	4	2	4	-	4	1	1	-	3	1	2	2	1	1	2	2	-	14	7	7	لبناني	
Sudanese	565	283	282	131	62	69	48	26	22	1	1	-	125	60	65	51	23	28	5	2	3	204	109	95	سوداني	
Djiboutian	1	1	-	1	1	-	-	-	-	-	-	-	-	-	-	-	-	-	-	-	-	-	-	-	-	جيبوتي
Somalian	137	73	64	22	15	7	19	12	7	4	1	3	29	9	20	25	15	10	1	1	-	37	20	17	صومالي	
Libyan	16	12	4	6	3	3	1	1	-	1	1	-	2	2	-	-	-	-	-	-	-	6	5	1	ليبي	
Tunisian	67	28	39	33	15	18	3	2	1	6	3	3	7	1	6	3	-	3	3	2	1	12	5	7	تونسي	
Algerian	56	24	32	18	6	12	3	1	2	1	1	-	16	7	9	1	-	1	2	1	1	15	8	7	جزائري	
Moraccon	14	9	5	2	-	2	1	-	1	2	2	-	1	1	-	1	1	-	2	1	1	5	4	1	مغربي	
Mauritanian	11	7	4	3	2	1	-	-	-	1	1	-	4	2	2	1	-	1	-	-	-	2	2	-	موريتاني	
COMORIAN	14	4	10	-	-	-	1	-	1	-	-	-	2	-	2	4	1	3	-	-	-	7	3	4	جزر القمر	
Arabs Others	147	73	74	7	3	4	39	20	19	5	3	2	8	5	3	40	14	26	4	4	-	44	24	20	عربي آخر	
Iranian	333	180	153	38	22	16	62	35	27	12	4	8	28	17	11	61	34	27	5	3	2	127	65	62	ايراني	
Pakistani	251	137	114	34	17	17	33	18	15	9	5	4	25	11	14	42	25	17	7	4	3	101	57	44	باكستاني	
Indian	29	18	11	4	2	2	4	1	3	-	-	-	6	4	2	1	1	-	-	-	-	14	10	4	هندي	
Afghani	2	1	1	-	-	-	-	-	-	-	-	-	-	-	-	-	-	-	-	-	-	2	1	1	افغانستاني	
Bangladeshi	34	15	19	4	1	3	4	3	1	1	-	1	4	2	2	9	5	4	-	-	-	12	4	8	بنجلاديش	
Others	33	20	13	5	4	1	1	-	1	1	1	-	7	4	3	6	3	3	-	-	-	13	8	5	أخرى	
Total	16877	9274	7603	1884	893	991	3006	1533	1473	598	488	110	1752	859	893	3008	1653	1355	517	454	63	6112	3394	2718	المجموع	



توزيع الطلاب حسب الجنسية - مدرسة التجارة الثانوية للبنين - العام الدراسي ٢٠٠٤-٢٠٠٥  
 DISTRIBUTION OF STUDENTS ACCORDING TO NATIONALITY- SECONDARY SCHOOL OF COMMERCE  
 (2004/2005)

Grade NATIONALITY	المجموع Total	ثالث ثانوي 3 rd Sec.	ثاني ثانوي 2 nd Sec.	أول ثانوي 1 st Sec.	الصف الجنسية
Qatari	115	46	35	34	قطري
U.A.E	-	-	-	-	اماراتي
Bahraini	3	1	2	-	بحريني
Kuwaiti	-	-	-	-	كويتي
Saudi	6	4	1	1	سعودي
Omani	3	1	1	1	عماني
Iraqi	2	2	-	-	عراقي
Yemeni	2	-	1	1	يمني
Palestinian	3	1	1	1	فلسطيني
Jordanian	-	-	-	-	اردني
Egyptian	-	-	-	-	مصري
Syrian	-	-	-	-	سوري
Lebanese	-	-	-	-	لبناني
Sudanese	-	-	-	-	سوداني
Djiboutian	-	-	-	-	جيبوتي
Somalian	-	-	-	-	صومالي
Libyan	-	-	-	-	ليبي
Tunisian	-	-	-	-	تونسي
Algerian	-	-	-	-	جزائري
Moroccan	-	-	-	-	مغربي
Mauritanian	-	-	-	-	موريتاني
Comorian	-	-	-	-	جزر القمر
Arabs Others	3	3	-	-	عربي آخر
Iranian	8	6	2	-	ايراني
Pakistani	-	-	-	-	باكستاني
Indian	-	-	-	-	هندي
Afghani	-	-	-	-	افغانستاني
Bangladeshi	1	1	-	-	بنجلاديش
Others	-	-	-	-	أخرى
Total	146	65	43	38	المجموع

توزيع الطلاب حسب الجنسية - المعهد الديني الثانوي للبنين - العام الدراسي ٢٠٠٤ - ٢٠٠٥  
 DISTRIBUTION OF STUDENTS ACCORDING TO NATIONALITY- RELIGIOUS SECONDARY INSTITUTE  
 (2004/2005)

Grade NATIONALITY	المجموع Total	ثالث ثانوي 3 rd Sec.	ثاني ثانوي 2 nd Sec.	أول ثانوي 1 st Sec.	الصف الجنسية
Qatari	14	4	6	4	قطري
U.A.E	-	-	-	-	اماراتي
Bahraini	-	-	-	-	بحريني
Kuwaiti	-	-	-	-	كويتي
Saudi	-	-	-	-	سعودي
Omani	-	-	-	-	عماني
Iraqi	-	-	-	-	عراقي
Yemeni	5	-	2	3	يمني
Palestinian	-	-	-	-	فلسطيني
Jordanian	-	-	-	-	اردني
Egyptian	17	5	6	6	مصري
Syrian	1	1	-	-	سوري
Lebanese	-	-	-	-	لبناني
Sudanese	-	-	-	-	سوداني
Djiboutian	-	-	-	-	جيبوتي
Somalian	4	2	-	2	صومالي
Libyan	-	-	-	-	ليبي
Tunisian	-	-	-	-	تونسي
Algerian	1	-	1	-	جزائري
Moroccan	-	-	-	-	مغربي
Mauritanian	4	2	2	-	موريتاني
Comorian	3	1	1	1	جزر القمر
Arabs Others	-	-	-	-	عربي آخر
Iranian	-	-	-	-	ايراني
Pakistani	6	1	2	3	باكستاني
Indian	9	5	1	3	هندي
Afghani	-	-	-	-	افغانستاني
Bangladeshi	-	-	-	-	بنجلاديشي
Others	64	32	14	18	أخرى
Total	128	53	35	40	المجموع

خلاصة توزيع الطلاب حسب الجنسية - المرحلة الثانوية العامة - مدارس البنين والبنات - العام الدراسي ٢٠٠٤-٢٠٠٥

SUMMARY OF THE DISTRIBUTION OF STUDENTS ACCORDING TO NATIONALITY - GENERAL SECONDARY

STAGE - BOYS AND GIRLS SCHOOLS (2004/2005)

Grade	المجموع Total			٣ / علمي 3 rd Sec. Sc.			٣ / رياضيات 3 rd Sec. Li/ Math			٣ / فرنسي 3 rd Sec. Li/ French			٢ / علمي 2 nd Sec. Sc.			٢ / رياضيات 2nd Sec. Li/ Math			٢ / فرنسي 2nd Sec. Li/ French			أول ثانوي 1 st Sec.			الصف
	الجنس Total	بنات Girls	بنين Boys	الجنس Total	بنات Girls	بنين Boys	الجنس Total	بنات Girls	بنين Boys	الجنس Total	بنات Girls	بنين Boys	الجنس Total	بنات Girls	بنين Boys	الجنس Total	بنات Girls	بنين Boys	الجنس Total	بنات Girls	بنين Boys	الجنس Total	بنات Girls	بنين Boys	
Number of Qataris	10236	5836	4400	589	288	301	2207	1114	1093	462	4.4	58	527	273	254	2244	1235	1009	436	393	43	3771	2129	1642	عدد القطريين
Percentage %	60.7	62.9	57.9	31.3	32.3	73.4	73.4	72.7	74.2	77.3	82.8	52.7	30.1	31.8	28.4	74.6	74.7	74.5	84.3	86.6	68.3	61.7	62.7	60.4	النسبة %
Number of Gulf Citizens	640	357	283	74	36	38	124	59	65	26	21	5	50	33	17	103	60	43	13	10	3	250	138	112	عدد الخليجيين
Percentage %	3.8	3.9	3.7	3.9	4.0	3.8	4.1	3.8	4.4	4.3	4.3	4.6	2.9	3.8	1.9	3.4	3.6	3.2	2.5	2.2	4.8	4.1	4.1	4.1	النسبة %
Number of Arabs	5319	2710	2609	1136	523	613	571	303	268	87	53	34	1105	515	590	542	290	252	56	44	12	1822	982	840	عدد العرب
Percentage %	31.5	29.2	30.3	60.3	58.6	61.9	19.0	19.8	18.2	14.5	10.9	30.9	63.1	60.0	66.1	18.0	17.6	18.6	10.9	9.7	19.0	29.8	28.9	30.9	النسبة %
Number of Others	682	371	311	85	46	39	104	57	47	23	10	13	70	38	32	119	68	51	12	7	5	269	145	124	أخرى
Percentage %	4.0	4.0	4.1	4.5	5.1	3.9	3.5	3.7	3.2	3.9	2.0	11.8	3.9	4.4	3.6	4.0	4.1	3.7	2.3	1.5	7.9	4.4	4.3	4.6	النسبة %
Number of Non- Qataris	6641	3438	3203	1295	605	690	799	419	380	136	84	52	1225	586	639	764	418	346	81	61	20	2341	1265	1076	مجموع غير القطريين
Percentage %	39.3	37.1	42.1	68.7	67.7	69.6	26.6	27.3	25.8	22.7	17.2	47.3	69.9	68.2	71.6	25.4	25.3	25.5	15.7	13.4	31.7	38.3	37.3	39.6	النسبة %

خلاصة توزيع الطلاب حسب الجنسية - مدرسة التجارة الثانوية للبنين - العام الدراسي ٢٠٠٤-٢٠٠٥

SUMMARY OF THE DISTRIBUTION OF STUDENTS ACCORDING TO NATIONALITY

SECONDARY SCHOOL OF COMMERCE (2004/2005)

Grade Nationality	المجموع Total	ثالث ثانوي 3 rd Sec	ثاني ثانوي 2 nd Sec	أول ثانوي 1 st Sec	الصف الجنسية
Number of Qataris	115	46	35	34	عدد القطريين
Percentage %	78.8	70.8	81.4	89.5	النسبة %
Number of Gulf Citizens	12	6	4	2	عدد الخليجين
Percentage %	8.2	9.2	9.3	5.3	النسبة %
Number of Arabs	10	6	2	2	عدد العرب
Percentage %	6.8	9.2	4.7	5.2	النسبة %
Number of Others	9	7	2	-	أخرى
Percentage %	6.2	10.8	4.6	-	النسبة %
Number of Non- Qataris	31	19	8	4	مجموع غير القطريين
Percentage %	21.2	29.2	18.6	10.5	النسبة %

خلاصة توزيع الطلاب حسب الجنسية - المعهد الديني الثانوي للبنين  
العام الدراسي ٢٠٠٤ - ٢٠٠٥

SUMMARY OF THE DISTRIBUTION OF STUDENTS ACCORDING TO NATIONALITY

RELIGIOUS SECONDARY INSTITUTE (2004/2005)

Grade Nationality	المجموع Total	ثالث ثانوي 3 rd Sec.	ثاني ثانوي 2 nd Sec.	أول ثانوي 1 st Sec.	الصف الجنسية
Number of Qataris	14	4	6	4	عدد القطريين
Percentage %	10.9	7.5	17.1	10.0	النسبة %
Number of Gulf Citizens	-	-	-	-	عدد الخليجيين
Percentage %	-	-	-	-	النسبة %
Number of Arabs	35	11	12	12	عدد العرب
Percentage %	27.4	20.8	34.3	30.0	النسبة %
Number of Others	79	38	17	24	أخرى
Percentage %	61.7	71.7	48.6	60.0	النسبة %
Number of Non- Qataris	114	49	29	36	مجموع غير القطريين
Percentage %	89.1	92.5	82.9	90.0	النسبة %

توزيع الطلاب المستجدين في الصف الأول الثانوي - المرحلة الثانوية العامة  
حسب الجنسية والسن - مدارس البنين والبنات - العام الدراسي ٢٠٠٤ - ٢٠٠٥  
DISTRIBUTION OF FRESH STUDENTS AT 1st SEC. GRADE - GENERAL SECONDARY STAGE  
ACCORDING TO NATIONALITY AND AGE - BOYS AND GIRLS SCHOOLS (2004/2005)

Age	المجموع Total			١٧ سنة فأكثر 17 year and above			١٦ سنة فأكثر 16 year and above			١٥ سنة فأكثر 15 year and above			أقل من ١٥ سنة Less than 15 year			السن
	المجموع Total	بنات Girls	بنين Boys	المجموع Total	بنات Girls	بنين Boys	المجموع Total	بنات Girls	بنين Boys	المجموع Total	بنات Girls	بنين Boys	المجموع Total	بنات Girls	بنين Boys	
Sex																الجنس
Nationality																الجنسية
Qatari	123	50	73	20	9	11	26	4	22	37	13	24	40	24	16	قطري
U.A.E	1	-	1	-	-	-	-	-	-	1	-	1	-	-	-	اماراتي
Bahraini	3	2	1	1	-	1	-	-	-	1	1	-	1	1	-	بحريني
Kuwaiti	-	-	-	-	-	-	-	-	-	-	-	-	-	-	-	كويتي
Saudi	7	4	3	-	-	-	-	-	-	5	3	2	2	1	1	سعودي
Omani	5	3	2	2	-	2	-	-	-	3	3	-	-	-	-	عماني
Iraqi	12	9	3	1	-	1	2	1	1	6	5	1	3	3	-	عراقي
Yemeni	11	10	1	3	3	-	3	3	-	2	2	-	3	2	1	يمني
Palestinian	12	7	5	-	-	-	2	1	1	6	3	3	4	3	1	فلسطيني
Jordanian	16	7	9	2	2	-	2	-	2	6	2	4	6	3	3	اردني
Egyptian	58	34	24	1	1	-	6	2	4	25	14	11	26	17	9	مصري
Syrian	6	4	2	-	-	-	1	-	1	2	1	1	3	3	-	سوري
Lebanese	3	1	2	-	-	-	-	-	-	2	1	1	1	-	1	لبناني
Sudanese	5	2	3	-	-	-	1	-	1	2	2	-	2	-	2	سوداني
Djiboutian	-	-	-	-	-	-	-	-	-	-	-	-	-	-	-	جيبوتي
Somalian	-	-	-	-	-	-	-	-	-	-	-	-	-	-	-	صومالي
Libyan	2	2	-	-	-	-	-	-	-	-	-	-	2	2	-	ليبي
Tunisian	7	3	4	-	-	-	-	-	-	3	1	2	4	2	2	تونسي
Algerian	1	1	-	-	-	-	-	-	-	1	1	-	-	-	-	جزائري
Moraccon	-	-	-	-	-	-	-	-	-	-	-	-	-	-	-	مغربي
Mauritanian	1	1	-	-	-	-	-	-	-	1	1	-	-	-	-	موريتاني
Comorian	-	-	-	-	-	-	-	-	-	-	-	-	-	-	-	جزر القمر
Arabs Others	1	1	-	1	1	-	-	-	-	-	-	-	-	-	-	عربي آخر
Iranian	-	-	-	-	-	-	-	-	-	-	-	-	-	-	-	ايراني
Pakistani	-	-	-	-	-	-	-	-	-	-	-	-	-	-	-	باكستاني
Indian	-	-	-	-	-	-	-	-	-	-	-	-	-	-	-	هندي
Afghani	-	-	-	-	-	-	-	-	-	-	-	-	-	-	-	افغانستاني
Bangladeshi	-	-	-	-	-	-	-	-	-	-	-	-	-	-	-	بنجلاديشي
Others	4	3	1	-	-	-	-	-	-	2	2	-	2	1	1	أخرى
Total	278	144	134	31	16	15	43	11	32	105	55	50	99	62	37	المجموع

توزيع الطلاب المستجدين في الصف الاول الثانوي حسب الجنسية والسن  
مجموع المدارس الثانوية التخصصية - مدارس البنين - العام الدراسي ٢٠٠٤ - ٢٠٠٥  
DISTRIBUTION OF FRESH STUDENTS AT 1st SECONDARY GRADE ACCORDING TO NATIONALITY  
AND AGE- TOTAL OF SECONDARY SPECIALIZATION SCHOOLS - BOYS SCHOOLS (2004/2005)

Age	المجموع total			١٧ سنة فأكثر 17 Year and above			١٦ سنة فأكثر 16 Year and above			١٥ سنة فأكثر 15 Year and above			أقل من ١٥ سنة Less than 15 Year			السن
	المجموع total	تجارة Commerce	المعهد الديني Religious Institute	المجموع total	تجارة Commerce	المعهد الديني Religious Institute	المجموع total	تجارة Commerce	المعهد الديني Religious Institute	المجموع total	تجارة Commerce	المعهد الديني Religious Institute	المجموع total	تجارة Commerce	المعهد الديني Religious Institute	
Qatari	2	2	-	-	-	-	2	2	-	-	-	-	-	-	-	قطري
U.A.E	-	-	-	-	-	-	-	-	-	-	-	-	-	-	-	اماراتي
Bahraini	-	-	-	-	-	-	-	-	-	-	-	-	-	-	-	بحريني
Kuwaiti	-	-	-	-	-	-	-	-	-	-	-	-	-	-	-	كويتي
Saudi	-	-	-	-	-	-	-	-	-	-	-	-	-	-	-	سعودي
Omani	-	-	-	-	-	-	-	-	-	-	-	-	-	-	-	عماني
Iraqi	-	-	-	-	-	-	-	-	-	-	-	-	-	-	-	عراقي
Yemeni	-	-	-	-	-	-	-	-	-	-	-	-	-	-	-	يمني
Palestinian	-	-	-	-	-	-	-	-	-	-	-	-	-	-	-	فلسطيني
Jordanian	1	-	1	-	-	-	1	-	1	-	-	-	-	-	-	أردني
Egyptian	-	-	-	-	-	-	-	-	-	-	-	-	-	-	-	مصري
Syrian	-	-	-	-	-	-	-	-	-	-	-	-	-	-	-	سوري
Lebanese	-	-	-	-	-	-	-	-	-	-	-	-	-	-	-	لبناني
Sudanese	-	-	-	-	-	-	-	-	-	-	-	-	-	-	-	سوداني
Djiboutian	-	-	-	-	-	-	-	-	-	-	-	-	-	-	-	جيبوتي
Somalian	1	-	1	-	-	-	1	-	1	-	-	-	-	-	-	صومالي
Libyan	-	-	-	-	-	-	-	-	-	-	-	-	-	-	-	ليبي
Tunisian	-	-	-	-	-	-	-	-	-	-	-	-	-	-	-	تونسي
Algerian	-	-	-	-	-	-	-	-	-	-	-	-	-	-	-	جزائري
Moraccon	-	-	-	-	-	-	-	-	-	-	-	-	-	-	-	مغربي
Mauritanian	-	-	-	-	-	-	-	-	-	-	-	-	-	-	-	موريتاني
Comorian	-	-	-	-	-	-	-	-	-	-	-	-	-	-	-	جزر القمر
Arabs Others	-	-	-	-	-	-	-	-	-	-	-	-	-	-	-	عربي آخر
Iranian	-	-	-	-	-	-	-	-	-	-	-	-	-	-	-	ايراني
Pakistani	-	-	-	-	-	-	-	-	-	-	-	-	-	-	-	باكستاني
Indian	2	-	2	2	-	2	-	-	-	-	-	-	-	-	-	هندي
Afghani	-	-	-	-	-	-	-	-	-	-	-	-	-	-	-	افغانستاني
Bangladeshi	-	-	-	-	-	-	-	-	-	-	-	-	-	-	-	بنجلاديش
Others	7	-	7	7	-	7	-	-	-	-	-	-	-	-	-	أخرى
Total	13	2	11	9	-	9	4	2	2	-	-	-	-	-	-	المجموع

توزيع الطلاب المستجدين في كل الصفوف - المرحلة الثانوية العامة - حسب الصف والجنسية المفصلة - مدارس البنين والبنات - العام الدراسي ٢٠٠٤-٢٠٠٥  
 DISTRIBUTION OF FRESH STUDENTS AT ALL GRADES - GENERAL SECONDARY STAGE ACCORDING TO GRADE & NATIONALITY (DETAILED) - BOYS AND GIRLS SCHOOLS (2004/2005)

Grade	المجموع Total			٣ / علمي 3 rd Sec. Sc.			٣ / رياضيات 3 rd Sec. Lit/ Math			٣ / فرنسي 3 rd Sec. Lit/ French			٢ / علمي 2 nd Sec. Sc.			٢ / رياضيات 2 nd Sec. Lit/ Math			٢ / فرنسي 2 nd Sec. Lit/ French			أول ثانوي 1 st Sec.			الصف	
	الجنس Nationality	الجموع Total	بنات Girls	بنين Boys	الجموع Total	بنات Girls	بنين Boys	الجموع Total	بنات Girls	بنين Boys	الجموع Total	بنات Girls	بنين Boys	الجموع Total	بنات Girls	بنين Boys	الجموع Total	بنات Girls	بنين Boys	الجموع Total	بنات Girls	بنين Boys	الجموع Total	بنات Girls		بنين Boys
Qatari	293	85	208	18	3	15	88	18	70	3	3	-	8	1	7	46	6	40	7	4	3	123	50	73	قطري	
U.A.E	2	-	2	-	-	-	-	-	-	-	-	-	-	-	-	1	-	1	-	-	-	1	-	1	اماراتي	
Bahraini	4	3	1	1	1	-	-	-	-	-	-	-	-	-	-	-	-	-	-	-	-	3	2	1	بحريني	
Kuwaiti	1	-	1	1	-	1	-	-	-	-	-	-	-	-	-	-	-	-	-	-	-	-	-	-	كويتي	
Saudi	17	10	7	6	2	4	1	1	-	1	1	-	-	-	-	1	1	-	1	1	-	7	4	3	سعودي	
Omani	14	9	5	6	4	2	1	1	-	-	-	-	1	-	1	1	1	-	-	-	-	5	3	2	عماني	
Iraqi	18	13	5	3	1	2	-	-	-	-	-	-	2	2	-	-	-	-	1	1	-	12	9	3	عراقي	
Yemeni	15	13	2	3	2	1	1	1	-	-	-	-	-	-	-	-	-	-	-	-	-	11	10	1	يمني	
Palestinian	18	9	9	2	1	1	1	1	-	-	-	-	3	-	3	-	-	-	-	-	-	12	7	5	فلسطيني	
Jordanian	35	19	16	6	4	2	5	3	2	-	-	-	5	2	3	2	2	-	1	1	-	16	7	9	أردني	
Egyptian	93	46	47	9	3	6	-	-	-	-	-	-	23	7	16	2	1	1	1	1	-	58	34	24	مصري	
Syrian	11	7	4	1	1	-	1	1	-	-	-	-	2	1	1	1	-	1	-	-	-	6	4	2	سوري	
Lebanese	3	1	2	-	-	-	-	-	-	-	-	-	-	-	-	-	-	-	-	-	-	3	1	2	لبناني	
Sudanese	12	6	6	2	1	1	2	1	1	-	-	-	3	2	1	-	-	-	-	-	-	5	2	3	سوداني	
Djiboutian	-	-	-	-	-	-	-	-	-	-	-	-	-	-	-	-	-	-	-	-	-	-	-	-	-	جيبوتي
Somalian	2	1	1	1	1	-	-	-	-	1	-	1	-	-	-	-	-	-	-	-	-	-	-	-	-	صومالي
Libyan	4	2	2	2	-	2	-	-	-	-	-	-	-	-	-	-	-	-	-	-	-	2	2	-	ليبي	
Tunisian	30	14	16	15	8	7	-	-	-	5	2	3	1	-	1	-	-	-	2	1	1	7	3	4	تونسي	
Algerian	8	5	3	3	2	1	-	-	-	-	-	-	4	2	2	-	-	-	-	-	-	1	1	-	جزائري	
Moraccon	2	1	1	1	-	1	-	-	-	1	1	-	-	-	-	-	-	-	-	-	-	-	-	-	-	مغربي
Mauritanian	3	2	1	1	-	1	-	-	-	1	1	-	-	-	-	-	-	-	-	-	-	1	1	-	موريتاني	
Comorian	-	-	-	-	-	-	-	-	-	-	-	-	-	-	-	-	-	-	-	-	-	-	-	-	-	جزر القمر
Arabs Others	8	4	4	-	-	-	3	2	1	-	-	-	1	-	1	3	1	2	-	-	-	1	1	-	عربي آخر	
Iranian	1	-	1	1	-	1	-	-	-	-	-	-	-	-	-	-	-	-	-	-	-	-	-	-	-	ايراني
Pakistani	-	-	-	-	-	-	-	-	-	-	-	-	-	-	-	-	-	-	-	-	-	-	-	-	-	باكستاني
Indian	-	-	-	-	-	-	-	-	-	-	-	-	-	-	-	-	-	-	-	-	-	-	-	-	-	هندي
Afghani	-	-	-	-	-	-	-	-	-	-	-	-	-	-	-	-	-	-	-	-	-	-	-	-	-	أفغانستاني
Bangladeshi	-	-	-	-	-	-	-	-	-	-	-	-	-	-	-	-	-	-	-	-	-	-	-	-	-	بنجلاديشي
Others	6	4	2	1	1	-	1	-	1	-	-	-	-	-	-	-	-	-	-	-	-	4	3	1	أخرى	
Total	600	254	346	83	35	48	104	29	75	12	8	4	53	17	36	57	12	45	13	9	4	278	144	134	المجموع	



توزيع الطلاب المستجدين في كل الصفوف - مدرسة التجارة الثانوية

حسب الصف والجنسية المفصلة - مدارس البنين - العام الدراسي ٢٠٠٤-٢٠٠٥

DISTRIBUTION OF FRESH STUDENTS AT ALL GRADES - SECONDARY SCHOOL OF COMMERCE  
ACCORDING TO GRADE AND NATIONALITY (DETAILED) - BOYS SCHOOLS (2004/2005)

Grade NATIONALITY	المجموع Total	ثالث ثانوي 3 rd Sec.	ثاني ثانوي 2 nd Sec.	أول ثانوي 1 st Sec.	الصف الجنسية
Qatari	3	-	1	2	قطري
U.A.E	-	-	-	-	اماراتي
Bahraini	-	-	-	-	بحريني
Kuwaiti	-	-	-	-	كويتي
Saudi	-	-	-	-	سعودي
Omani	-	-	-	-	عماني
Iraqi	-	-	-	-	عراقي
Yemeni	-	-	-	-	يميني
Palestinian	1	-	1	-	فلسطيني
Jordanian	-	-	-	-	اردني
Egyptian	-	-	-	-	مصري
Syrian	-	-	-	-	سوري
Lebanese	-	-	-	-	لبناني
Sudanese	-	-	-	-	سوداني
Djiboutian	-	-	-	-	جيبوتي
Somalian	-	-	-	-	صومالي
Libyan	-	-	-	-	ليبي
Tunisian	-	-	-	-	تونسي
Algerian	-	-	-	-	جزائري
Moroccan	-	-	-	-	مغربي
Mauritanian	-	-	-	-	موريتاني
Comorian	-	-	-	-	جزر القمر
Arabs Others	-	-	-	-	عربي آخر
Iranian	-	-	-	-	ايراني
Pakistani	-	-	-	-	باكستاني
Indian	-	-	-	-	هندي
Afghani	-	-	-	-	افغانستاني
Bangladeshi	-	-	-	-	بنجلاديش
Others	-	-	-	-	أخرى
Total	4	-	2	2	المجموع

توزيع الطلاب المستجدين في كل الصفوف - المعهد الديني الثانوي  
 حسب الصف والجنسية المفصلة - مدارس البنين - العام الدراسي ٢٠٠٤-٢٠٠٥  
 DISTRIBUTION OF FRESH STUDENTS AT ALL GRADES - RELIGIOUS SECONDARY INSTITUTE  
 ACCORDING TO GRADE AND NATIONALITY (DETAILED) - BOYS SCHOOLS (2004/2005)

Grade NATIONALITY	المجموع Total	٣/ث أدبي 3 rd Lit.	٢/ث أدبي 2 nd Lit.	أول ثانوي 1 st Sec.	الصف الجنسية
Qatari	-	-	-	-	قطري
U.A.E	-	-	-	-	اماراتي
Bahraini	-	-	-	-	بحريني
Kuwaiti	-	-	-	-	كويتي
Saudi	-	-	-	-	سعودي
Omani	-	-	-	-	عماني
Iraqi	-	-	-	-	عراقي
Yemeni	-	-	-	-	يمني
Palestinian	-	-	-	-	فلسطيني
Jordanian	2	-	1	1	اردني
Egyptian	-	-	-	-	مصري
Syrian	-	-	-	-	سوري
Lebanese	-	-	-	-	لبناني
Sudanese	-	-	-	-	سوداني
Djiboutian	-	-	-	-	جيبوتي
Somalian	1	-	-	1	صومالي
Libyan	-	-	-	-	ليبي
Tunisian	-	-	-	-	تونسي
Algerian	-	-	-	-	جزائري
Moroccan	-	-	-	-	مغربي
Mauritanian	1	1	-	-	موريتاني
Comorian	-	-	-	-	جزر القمر
Arabs Others	-	-	-	-	عربي آخر
Iranian	-	-	-	-	ايراني
Pakistani	-	-	-	-	باكستاني
Indian	4	-	2	2	هندي
Afghani	-	-	-	-	افغانستاني
Bangladeshi	-	-	-	-	بنجلاديش
Others	7	-	-	7	اخرى
Total	15	1	3	11	المجموع

خلاصة توزيع الطلاب المستجدين في كل الصفوف - المرحلة الثانوية العامة - حسب الصف والجنسية  
مدارس البنين والبنات - العام الدراسي ٢٠٠٤-٢٠٠٥

DISTRIBUTION OF FRESH STUDENTS AT ALL GRADES - GENERAL SECONDARY STAGE  
ACCORDING TO GRADE & NATIONALITY- BOYS AND GIRLS SCHOOLS (2004/2005)

Grade	المجموع Total			٣ / علمي 3 rd Sec. Sc.			٣ / رياضيات 3 rd Sec. Lit/ Math			٣ / فرنسي 3 rd Sec. Lit/ French			٢ / علمي 2 nd Sec. Sc.			٢ / رياضيات 2nd Sec. Lit/ Math			٢ / فرنسي 2nd Sec. Lit/ French			أول ثانوي 1 st Sec.			الصف
	الجنس Total	بنات Girls	بنين Boys	الجنس Total	بنات Girls	بنين Boys	الجنس Total	بنات Girls	بنين Boys	الجنس Total	بنات Girls	بنين Boys	الجنس Total	بنات Girls	بنين Boys	الجنس Total	بنات Girls	بنين Boys	الجنس Total	بنات Girls	بنين Boys	الجنس Total	بنات Girls	بنين Boys	الجنسية
Number of Qataris	293	85	208	18	3	15	88	18	70	3	3	-	8	1	7	46	6	40	7	4	3	123	50	73	عدد القطريين
Percentage %	48.8	33.5	60.1	21.7	8.6	31.3	84.6	62.1	93.3	25.0	37.5	-	15.1	5.9	19.4	80.7	50.0	88.9	53.8	44.4	75.0	44.2	34.7	54.5	النسبة %
Number of Gulf Citizens	38	22	16	14	7	7	2	2	-	1	1	-	1	-	1	3	2	1	1	1	-	16	9	7	عدد الخليجيين
Percentage %	6.3	8.7	4.6	16.9	20.0	14.6	1.9	6.9	-	8.3	12.5	-	1.9	-	2.8	5.3	16.7	2.2	7.7	11.1	-	5.8	6.3	5.2	النسبة %
Number of Arabs	262	143	119	49	24	25	13	9	4	8	4	4	44	16	28	8	4	4	5	4	1	135	82	53	عدد العرب
Percentage %	43.7	56.3	34.4	59.0	68.6	52.1	12.5	31.0	5.3	66.7	50.0	100	83.0	94.1	77.8	14.0	33.3	8.9	38.5	44.5	25.0	48.6	56.9	39.6	النسبة %
Number of Others	7	4	3	2	1	1	1	-	1	-	-	-	-	-	-	-	-	-	-	-	-	4	3	1	أخرى
Percentage %	1.2	1.5	0.9	2.4	2.8	2.0	1.0	-	1.4	-	-	-	-	-	-	-	-	-	-	-	-	1.4	2.1	0.7	النسبة %
Number of Non-Qataris	307	169	138	65	32	33	16	11	5	9	5	4	45	16	29	11	6	5	6	5	1	155	94	61	مجموع غير القطريين
Percentage %	51.2	66.5	39.9	78.3	91.4	68.7	15.4	37.9	6.7	75.0	62.5	100	84.9	94.1	80.6	19.3	50.0	11.1	46.2	55.6	25.0	55.8	65.3	45.5	النسبة %

خلاصة توزيع الطلاب المستجدين في كل الصفوف - مدرسة التجارة الثانوية

حسب الصف والجنسية - مدارس البنين - العام الدراسي ٢٠٠٤ - ٢٠٠٥

SUMMARY OF THE DISTRIBUTION OF FRESH STUDENTS AT ALL GRADES - SECONDARY

SCHOOL OF COMMERCE ACCORDING TO GRADE & NATIONALITY - BOYS SCHOOLS (2004/2005)

Grade Nationality	المجموع Total	ثالث ثانوي 3 rd Sec.	ثاني ثانوي 2 nd Sec.	أول ثانوي 1 st Sec.	الصف الجنسية
Number of Qataris	3	-	1	2	عدد القطريين
Percentage %	75.0	-	50.0	100	النسبة %
Number of Gulf Citizens	-	-	-	-	عدد الخليجيين
Percentage %	-	-	-	-	النسبة %
Number of Arabs	1	-	1	-	عدد العرب
Percentage %	25.0	-	50.0	-	النسبة %
Number of Others	-	-	-	-	أخرى
Percentage %	-	-	-	-	النسبة %
Number of Non- Qataris	1	-	1	-	مجموع غير القطريين
Percentage %	25.0	-	50.0	-	النسبة %

خلاصة توزيع الطلاب المستجدين في كل الصفوف - المعهد الديني الثانوي

حسب الصف والجنسية - مدارس البنين - العام الدراسي ٢٠٠٤-٢٠٠٥

SUMMARY OF THE DISTRIBUTION OF FRESH STUDENTS AT ALL GRADES - RELIGIOUS

SECONDARY INSTITUTE ACCORDING TO GRADE AND NATIONALITY - BOYS SCHOOLS (2004/2005)

Grade Nationality	المجموع Total	٣/ث أدبي 3 rd Sec. Lit.	٢/ث أدبي 2 nd Sec. Lit.	أول ثانوي 1 st Sec.	الصف الجنسية
Number of Qataris	-	-	-	-	عدد القطريين
Percentage %	-	-	-	-	النسبة %
Number of Gulf Citizens	-	-	-	-	عدد الخليجين
Percentage %	-	-	-	-	النسبة %
Number of Arabs	4	1	1	2	عدد العرب
Percentage %	26.7	100	33.3	18.2	النسبة %
Number of Others	11	-	2	9	أخرى
Percentage %	73.3	-	66.7	81.8	النسبة %
Number of Non- Qataris	15	1	3	11	مجموع غير القطريين
Percentage %	100	100	100	100	النسبة %

توزيع الطلاب التاركين - حسب الصفوف والجنسية - المرحلة الثانوية العامة

مدارس البنين والبنات - العام الدراسي ٢٠٠٤-٢٠٠٥

DISTRIBUTION OF STUDENTS DROP - OUTS ACCORDING TO GRADES AND NATIONALITY- GENERAL SECONDARY STAGE - BOYS AND GIRLS SCHOOLS (2004/2005)

Detail	النسبة المئوية % Percentage %			المجموع Total			Zone المنطقة						المسجلون Registered Students			البيان		
	Nationality	Total	غير قطري Non-Qatari	قطري Qatari	المجموع Total	غير قطري Non-Qatari	قطري Qatari	المناطق Zones			الدوحة Doha			المجموع Total	غير قطري Non-Qatari	قطري Qatari	الجنسية	الصف
Total								غير قطري Non-Qatari	قطري Qatari	Total	غير قطري Non-Qatari	قطري Qatari	Total					
Grade																		
1 st Sec	Boys	11.4	6.2	14.9	311	67	244	9	2	7	302	65	237	2718	1076	1642	البنين	أول ثانوي
	Girls	3.1	2.8	3.2	104	35	69	2	1	1	102	34	68	3394	1265	2129	البنات	
	Total	6.8	4.4	8.3	415	102	313	11	3	8	404	99	305	6112	2341	3771	المجموع	
2 nd Sec French	Boys	4.8	10.0	2.3	3	2	1	-	-	-	3	2	1	63	20	43	البنين	٢/٣ فرنسي
	Girls	2.2	9.8	1.0	10	6	4	-	-	-	10	6	4	454	61	393	البنات	
	Total	2.5	9.9	1.1	13	8	5	-	-	-	13	8	5	517	81	436	المجموع	
2 nd Sec Math.	Boys	8.2	10.1	7.5	111	35	76	1	1	-	110	34	76	1355	346	1009	البنين	٢/٣ رياضيات
	Girls	3.4	7.7	1.9	56	32	24	-	-	-	56	32	24	1653	418	1235	البنات	
	Total	5.6	9.2	4.5	167	67	100	1	1	-	166	66	100	3008	764	2244	المجموع	
2 nd-Sec Sc.	Boys	4.0	3.9	4.3	36	25	11	-	-	-	36	25	11	893	639	254	البنين	٢/٣ علمي
	Girls	2.6	3.6	0.4	22	21	1	-	-	-	22	21	1	859	586	273	البنات	
	Total	3.3	3.8	2.3	58	46	12	-	-	-	58	46	12	1752	1225	527	المجموع	
3 rd Sec French	Boys	13.6	5.8	20.7	15	3	12	-	-	-	15	3	12	110	52	58	البنين	٣/٣ فرنسي
	Girls	5.5	4.8	5.7	27	4	23	3	-	3	24	4	20	488	84	404	البنات	
	Total	7.0	5.1	7.6	42	7	35	3	-	3	39	7	32	598	136	462	المجموع	
3 rd Sec. Math.	Boys	18.5	12.4	20.6	272	47	225	14	1	13	258	46	212	1473	380	1093	البنين	٣/٣ رياضيات
	Girls	8.9	8.9	8.9	136	37	99	5	1	4	131	36	95	1533	419	1114	البنات	
	Total	13.6	10.5	14.7	408	84	324	19	2	17	389	82	307	3006	799	2207	المجموع	
3 rd Sec Sc.	Boys	9.9	7.0	16.6	98	48	50	4	4	-	94	44	50	991	690	301	البنين	٣/٣ علمي
	Girls	5.3	4.6	6.6	47	28	19	2	1	1	45	27	18	893	605	288	البنات	
	Total	7.7	5.9	11.7	145	76	69	6	5	1	139	71	68	1884	1295	589	المجموع	
Total	Boys	11.1	7.1	14.1	846	227	619	28	8	20	818	219	599	7603	3203	4400	البنين	المجموع
	Girls	4.3	4.7	4.1	402	163	239	12	3	9	390	160	230	9274	3438	5836	البنات	
	Total	7.4	5.9	8.4	1248	390	858	40	11	29	1208	379	829	16877	6641	10236	المجموع	

توزيع الطلاب التاركين - حسب الصفوف والجنسية

المدارس التخصصية الثانوية - مدارس البنين - العام الدراسي ٢٠٠٤-٢٠٠٥

DISTRIBUTION OF STUDENTS DROP- OUTS ACCORDING TO GRADES AND NATIONALITY- SECONDARY SPECIALIZATION SCHOOLS - BOYS SCHOOLS

(2004/2005)

Nationality School and Grade	النسبة المئوية % Percentage %			التاركون Drop-Outs			المسجلون Registered Students			الجنسية المدسة والصف
	المجموع Total	غير قطري Non-Qatari	قطري Qatari	المجموع Total	غير قطري Non-Qatari	قطري Qatari	المجموع Total	غير قطري Non-Qatari	قطري Qatari	
Religious Institute										المعهد الديني
1 st Secondary	5.0	2.8	25.0	2	1	1	40	36	4	أول ثانوي
2nd Sec.	2.9	3.4	-	1	1	-	35	29	6	ثاني ثانوي
3rd Sec.	3.8	4.1	-	2	2	-	53	49	4	ثالث ثانوي
Total	3.9	3.5	7.1	5	4	1	128	114	14	المجموع
Sec. School of Commerce										التجارة الثانوية
1 st Sec.	21.1	25.0	20.6	8	1	7	38	4	34	أول ثانوي
2 nd Sec.	16.3	12.5	17.1	7	1	6	43	8	35	ثاني ثانوي
3 rd Sec.	10.8	10.5	10.9	7	2	5	65	19	46	ثالث ثانوي
Total	15.1	12.9	15.7	22	4	18	146	31	115	المجموع
Grand Total	9.9	5.5	14.7	27	8	19	274	145	129	المجموع العام

توزيع الطلاب التاركين حسب الصفوف وحالة القيد - المرحلة الثانوية العامة  
مدارس البنين والبنات - العام الدراسي ٢٠٠٤ - ٢٠٠٥

DISTRIBUTION OF STUDENTS DROP - OUTS ACCORDING TO GRADES  
AND REGISTRATION STATUS- GENERAL SECONDARY STAGE  
BOYS AND GIRLS SCHOOLS (2004/2005)

Reg. Status		مجموع Total	راسب Repeater	مترفع Promoted	مستجد Fresh	حالة القيد	
Grade						الصف	
1st. Grade Sec.	Boys	311	159	66	86	البنين	الأول الثانوي
	Girls	104	48	35	21	البنات	
	Total	415	207	101	107	المجموع	
2nd Grade Literary French	Boys	3	2	1	-	البنين	الثاني الأدبي فرنسي
	Girls	10	1	8	1	البنات	
	Total	13	3	9	1	المجموع	
2nd Grade literary Math. & Science	Boys	111	28	41	42	البنين	الثاني الأدبي رياضيات وعلوم
	Girls	56	8	41	7	البنات	
	Total	167	36	82	49	المجموع	
2nd Grade Scientific	Boys	36	11	17	8	البنين	الثاني العلمي
	Girls	22	2	18	2	البنات	
	Total	58	13	35	10	المجموع	
3rd Grade literary French	Boys	15	3	6	6	البنين	الثالث الأدبي فرنسي
	Girls	27	6	16	5	البنات	
	Total	42	9	22	11	المجموع	
3rd Grade literary Math. & Science	Boys	272	124	57	91	البنين	الثالث الأدبي رياضيات وعلوم
	Girls	136	54	60	22	البنات	
	Total	408	178	117	113	المجموع	
3rd Grade Scientific	Boys	98	47	29	22	البنين	الثالث العلمي
	Girls	47	19	20	8	البنات	
	Total	145	66	49	30	المجموع	
Grand Total	Boys	846	374	217	255	البنين	المجموع العام
	Girls	402	138	198	66	البنات	
	Total	1248	512	415	321	المجموع	
Percentage %	Boys	100	44.2	25.7	30.1	البنين	النسبة المئوية %
	Girls	100	34.3	49.3	16.4	البنات	
	Total	100	41.0	33.3	25.7	المجموع	



توزيع الطلاب التاركين حسب الصفوف وحالة القيد - المرحلة الثانوية التخصصية  
مدارس البنين - العام الدراسي ٢٠٠٤ - ٢٠٠٥

DISTRIBUTION OF STUDENTS DROP - OUTS AT SECONDARY SPECIALIZED  
STAGE ACCORDING TO GRADE AND REGISTRATION STATUS - BOYS SCHOOLS  
(2004/2005)

SCHOOL	Reg. status	مجموع	راسب	مترفع	مستجد	حالة القيد	المدرسة
	Grade	Total	Repeater	Promoted	Fresh	الصف	
Secondary School of Commerce	1st Sec.	8	4	-	4	أول ثانوي	التجارة الثانوية
	2nd Sec.	7	2	3	2	ثاني ثانوي	
	3rd Sec.	7	2	1	4	ثالث ثانوي	
	Total	22	8	4	10	المجموع	
Religious Sec. Institute	1st Sec.	2	1	-	1	أول ثانوي	المعهد الديني الثانوي
	2nd Sec.	1	1	-	-	ثاني ثانوي	
	3rd Sec.	2	1	1	-	ثالث ثانوي	
	Total	5	3	1	1	المجموع	
Grand Total		27	11	5	11	المجموع العام	
Percentage %		100	40.8	18.5	40.7	النسبة المئوية %	

# الفصل التاسع

## CHAPTER NINE

### إحصاءات موظفي المرحلة

### الثانوية والتخصصية

### PERSONNEL STATISTICS, SECONDARY & SPECIALIZED STAGE

توزيع الهيئة التدريسية (مجموع الذكور والإناث) بالمرحلة الثانوية العامة والتخصصية حسب المؤهل والعمل والجنسية - مدارس البنين والبنات - العام الدراسي ٢٠٠٤ - ٢٠٠٥

DISTRIBUTION OF THE SCHOOL STAFF (MALES, FEMALES TOTAL) AT THE GENERAL AND SPECIALIZED SECONDARY STAGE, ACCORDING TO QUALIFICATION, WORK AND NATIONALITY - BOYS AND GIRLS SCHOOLS (2004/2005)

Work	Qualification Nationality	المجموع الكلي Grand Total	مؤهلات غير تربوية Non-Educational Qualifications						مؤهلات تربوية Educational Qualifications						المؤهل الجنسية	العمل
			المجموع Total	أعلى من جامعة Post Graduate	مؤهل جامعي Univers. Degree	دراسة جامعية Under Graduate	الثانوية العامة General Second. Educ.	أقل من ثانوية Under Second. Educ.	المجموع Total	أعلى من جامعة Post Graduate	جامعية وتربوية Univ. Deg. & Educ. Diploma	جامعية تربوية Educ. Cert. Univ. Degree	ثانوية وتربوية Second. Certif. & Educ. Diploma	ثانوية تربوية Educ. Cert. Univ. Degree		
Administrators	Qatari	566	421	1	338	20	55	7	145	3	10	123	9	-	قطري	الإداريون
	Non - Qatari	29	22	1	16	1	4	-	7	-	-	6	1	-	غير قطري	
	Total	595	443	2	354	21	59	7	152	3	10	129	10	-	المجموع	
Teachers	Qatari	957	224	2	221	-	-	1	733	3	10	720	-	-	قطري	المدرسون
	Non - Qatari	893	527	37	487	2	1	-	366	8	79	277	2	-	غير قطري	
	Total	1850	751	39	708	2	1	1	1099	11	89	997	2	-	المجموع	
Total	Qatari	1523	645	3	559	20	55	8	878	6	20	843	9	-	قطري	المجموع
	Non - Qatari	922	549	38	503	3	5	-	373	8	79	283	3	-	غير قطري	
	Total	2445	1194	41	1062	23	60	8	1251	14	99	1126	12	-	المجموع	

توزيع الهيئة التدريسية «ذكور» بالمرحلة الثانوية العامة والتخصصية حسب المؤهل والعمل والجنسية  
مدارس البنين - العام الدراسي ٢٠٠٤ - ٢٠٠٥

DISTRIBUTION OF THE SCHOOL STAFF (MALES) AT THE GENERAL AND SPECIALIZED SECONDARY STAGE,  
ACCORDING TO QUALIFICATION, WORK AND NATIONALITY- BOYS SCHOOLS (2004/2005)

Work	Qualification Nationality	المجموع الكلي Grand Total	مؤهلات غير تربوية Non-Educational Qualifications						مؤهلات تربوية Educational Qualifications						المؤهل الجنسية	العمل
			المجموع Total	أعلى من جامعة Post Graduate	مؤهل جامعي Univ. Degree	دراسة جامعية Under Graduate	الثانوية العامة General Second. Educ.	أقل من ثانوية Under Second. Educ.	المجموع Total	أعلى من جامعة Post Graduate	جامعية وتربوية Univ. Deg. & Educ. Diploma	جامعية تربوية Educ. Cert. Univ. Degree	ثانوية وتربوية Second. Certif. & Educ. Diploma	ثانوية تربوية Educ. Sec. Cert.		
Administrators	Qatari	163	137	-	96	9	30	2	26	2	2	14	8	-	قطري	الإداريون
	Non - Qatari	28	22	1	16	1	4	-	6	-	-	5	1	-	غير قطري	
	Total	191	159	1	112	10	34	2	32	2	2	19	9	-	المجموع	
Teachers	Qatari	113	61	1	59	-	-	1	52	2	5	45	-	-	قطري	المدرسون
	Non - Qatari	645	414	36	375	2	1	-	231	7	71	153	-	-	غير قطري	
	Total	758	475	37	434	2	1	1	283	9	76	198	-	-	المجموع	
Total	Qatari	276	198	1	155	9	30	3	78	4	7	59	8	-	قطري	المجموع
	Non - Qatari	673	436	37	391	3	5	-	237	7	71	158	1	-	غير قطري	
	Total	949	634	38	546	12	35	3	315	11	78	217	9	-	المجموع	

توزيع الهيئة التدريسية «ذكور» بالمرحلة الثانوية العامة حسب المؤهل والعمل والجنسية  
مدارس البنين - العام الدراسي ٢٠٠٤ - ٢٠٠٥

DISTRIBUTION OF THE SCHOOL STAFF (MALES) AT THE GENERAL SECONDARY STAGE, ACCORDING TO  
QUALIFICATION, WORK AND NATIONALITY - BOYS SCHOOLS (2004/2005)

Work	Qualification Nationality	المجموع الكلي Grand Total	مؤهلات غير تربوية Non-Educational Qualifications					مؤهلات تربوية Educational Qualifications					المؤهل الجنسية	العمل		
			المجموع Total	أعلى من جامعة Post Graduate	مؤهل جامعي Univers. Degree	دراسة جامعية Under Graduate	الثانوية العامة General Second. Educ.	أقل من ثانوية Under Second. Educ.	المجموع Total	أعلى من جامعة Post Graduate	جامعية وتربوية Univers. Deg. & Educ. Diploma	جامعية تربوية Educ. Cert. Univ. Degree			ثانوية وتربوية Second. Certif. & Educ. Diploma	ثانوية تربوية Educ. Secon. Cert.
Administrators	Qatari	151	126	-	87	9	28	2	25	2	2	13	8	-	قطري	الإداريون
	Non - Qatari	27	22	1	16	1	4	-	5	-	-	5	-	-	غير قطري	
	Total	178	148	1	103	10	32	2	30	2	2	18	8	-	المجموع	
Teachers	Qatari	99	54	-	54	-	-	-	45	2	5	38	-	-	قطري	المدرسون
	Non - Qatari	602	388	33	352	2	1	-	214	6	67	141	-	-	غير قطري	
	Total	701	442	33	406	2	1	-	259	8	72	179	-	-	المجموع	
Total	Qatari	250	180	-	141	9	28	2	70	4	7	51	8	-	قطري	المجموع
	Non - Qatari	629	410	34	368	3	5	-	219	6	67	146	-	-	غير قطري	
	Total	879	590	34	509	12	33	2	289	10	74	197	8	-	المجموع	

توزيع الهيئة التدريسية (إناث) بالمرحلة الثانوية العامة حسب المؤهل والعمل والجنسية  
مدارس البنات - العام الدراسي ٢٠٠٤ - ٢٠٠٥

DISTRIBUTION OF THE SCHOOL STAFF (FEMALES) AT THE GENERAL SECONDARY STAGE, ACCORDING  
TO QUALIFICATION, WORK AND NATIONALITY- GIRLS SCHOOLS (2004/2005)

Work	Qualification Nationality	المجموع الكلي Grand Total	مؤهلات غير تربوية Non-Educational Qualifications						مؤهلات تربوية Educational Qualifications						المؤهل الجنسية	العمل
			المجموع Total	أعلى من جامعة Post Graduate	مؤهل جامعي Univers. Degree	دراسة جامعية Under Graduate	الثانوية العامة General Second. Educ.	أقل من ثانوية Under Second. Educ.	المجموع Total	أعلى من جامعة Post Graduate	جامعية وتربوية Univers. Deg. & Educ. Diploma	جامعية تربوية Univers. Educ. Degree	ثانوية وتربوية Second. Certif. & Educ. Diploma	ثانوية تربوية Educ. Secon. Cert.		
Administrators	Qatari	403	284	1	242	11	25	5	119	1	8	109	1	-	قطرية	الإداريات
	Non - Qatari	1	-	-	-	-	-	-	1	-	-	1	-	-	غير قطرية	
	Total	404	284	1	242	11	25	5	120	1	8	110	1	-	المجموع	
Teachers	Qatari	844	163	1	162	-	-	-	681	1	5	675	-	-	قطرية	المدرسات
	Non - Qatari	248	113	1	112	-	-	-	135	1	8	124	2	-	غير قطرية	
	Total	1092	276	2	274	-	-	-	816	2	13	799	2	-	المجموع	
Total	Qatari	1247	447	2	404	11	25	5	800	2	13	784	1	-	قطرية	المجموع
	Non - Qatari	249	113	1	112	-	-	-	136	1	8	125	2	-	غير قطرية	
	Total	1496	560	3	516	11	25	5	936	3	21	909	3	-	المجموع	

توزيع الهيئة التدريسية «ذكور» حسب المؤهل والعمل والجنسية

مدرسة التجارة الثانوية للبنين - العام الدراسي ٢٠٠٤-٢٠٠٥

DISTRIBUTION OF THE SCHOOL STAFF (MALES), ACCORDING TO QUALIFICATION, WORK AND NATIONALITY  
SECONDARY SCHOOL OF COMMERCE FOR BOYS (2004/2005)

Work	Qualification Nationality	المجموع الكلي Grand Total	مؤهلات غير تربوية Non-Educational Qualifications						مؤهلات تربوية Educational Qualifications						المؤهل الجنسية	العمل
			المجموع Total	أعلى من جامعة Post Graduate	مؤهل جامعي Univers. Degree	دراسة جامعية Under Graduate	الثانوية العامة General Second. Educ.	أقل من ثانوية Under Second. Educ.	المجموع Total	أعلى من جامعة Post Graduate	جامعية وتربوية Univers. Deg. & Educ. Diploma	جامعية تربوية Educ. Univers. Degree	ثانوية وتربوية Second. Certif. & Educ. Diploma	ثانوية تربوية Educ. Secon. Cert.		
Administrators	Qatari	7	6	-	5	-	1	-	1	-	-	1	-	-	قطري	الإداريون
	Non - Qatari	-	-	-	-	-	-	-	-	-	-	-	-	-	غير قطري	
	Total	7	6	-	5	-	1	-	1	-	-	1	-	-	المجموع	
Teachers	Qatari	6	5	1	3	-	-	1	1	-	-	1	-	-	قطري	المدرسون
	Non - Qatari	20	12	1	11	-	-	-	8	1	3	4	-	-	غير قطري	
	Total	26	17	2	14	-	-	1	9	1	3	5	-	-	المجموع	
Total	Qatari	13	11	1	8	-	1	1	2	-	-	2	-	-	قطري	المجموع
	Non - Qatari	20	12	1	11	-	-	-	8	1	3	4	-	-	غير قطري	
	Total	33	23	2	19	-	1	1	10	1	3	6	-	-	المجموع	

توزيع الهيئة التدريسية «ذكور» حسب المؤهل والعمل والجنسية

المعهد الديني الثانوي للبنين - العام الدراسي ٢٠٠٤ - ٢٠٠٥

DISTRIBUTION OF THE SCHOOL STAFF (MALES), ACCORDING TO QUALIFICATION, WORK AND NATIONALITY

RELIGIOUS INSTITUTE FOR BOYS (2004/2005)

Work	Qualification	المجموع الكلي Grand Total	مؤهلات غير تربوية Non-Educational Qualifications					مؤهلات تربوية Educational Qualifications					المؤهل	العمل		
			المجموع Total	أعلى من جامعة Post Graduate	مؤهل جامعي Univers. Degree	دراسة جامعية Under Graduate	الثانوية العامة General Second. Educ.	أقل من ثانوية Under Second. Educ.	المجموع Total	أعلى من جامعة Post Graduate	جامعية وتربوية Univers. Deg. & Educ. Diploma	جامعية تربوية Educ. Cert. Univers. Degree			ثانوية وتربوية Second. Certif. & Educ. Diploma	ثانوية تربوية Educ. Secon. Cert.
Nationality														الجنسية		
Administrators	Qatari	5	5	-	4	-	1	-	-	-	-	-	-	-	قطري	الإداريون
	Non - Qatari	1	-	-	-	-	-	-	1	-	-	-	1	-	غير قطري	
	Total	6	5	-	4	-	1	-	1	-	-	-	1	-	المجموع	
Teachers	Qatari	8	2	-	2	-	-	-	6	-	-	6	-	-	قطري	المدرسون
	Non - Qatari	23	14	2	12	-	-	-	9	-	1	8	-	-	غير قطري	
	Total	31	16	2	14	-	-	-	15	-	1	14	-	-	المجموع	
Total	Qatari	13	7	-	6	-	1	-	6	-	-	6	-	-	قطري	المجموع
	Non - Qatari	24	14	2	12	-	-	-	10	-	1	8	1	-	غير قطري	
	Total	37	21	2	18	-	1	-	16	-	1	14	1	-	المجموع	



توزيع الهيئة التدريسية (مجموع الذكور والإناث) بالمرحلة الثانوية العامة والتخصصية حسب  
 النوع والعمل والجنسية - مدارس البنين والبنات - العام الدراسي ٢٠٠٤ - ٢٠٠٥  
 DISTRIBUTION OF THE SCHOOL STAFF (MALES, FEMALES TOTAL) AT THE GENERAL AND SPECIALIZED  
 SECONDARY STAGE, ACCORDING TO QUALIFICATION, TYPE OF WORK AND NATIONALITY  
 BOYS AND GIRLS SCHOOLS (2004/2005)

Type of Work	المجموع Total			أقل من جامعة Less than Univ. degree				جامعة أو أعلى Univ. degree&above				نوع العمل	
				غير تربوي Non-Educational		تربوي Educational		غير تربوي Non-Educational		تربوي Educational			
	المجموع Total	غير قطري Non-Qatari	قطري Qatari	غير قطري Non-Qatari	قطري Qatari	غير قطري Non-Qatari	قطري Qatari	غير قطري Non-Qatari	قطري Qatari	غير قطري Non-Qatari	قطري Qatari		
Administrators	Headmaster	37	-	37	-	-	-	4	-	22	-	11	مدير
	Assiatant Headmaste	88	-	88	-	-	-	4	-	42	-	42	وكيل
	Secretary	36	4	32	1	12	1	-	1	13	1	7	سكرتير
	Officer/Supervisor	110	-	110	-	23	-	1	-	50	-	36	ضابط / مشرف
	Store Keeper	36	-	36	-	14	-	-	-	17	-	5	أمين مخزن
	Social Supervisor	94	-	94	-	-	-	-	-	90	-	4	مشرف اجتماعي
	Laboratorian	84	16	68	4	12	-	-	9	40	3	16	محضر مختبر
	Libratian	53	9	44	-	-	-	-	7	36	2	8	أمين مكتبة
	Canteen Supervisor	43	-	43	-	10	-	-	-	28	-	5	مشرف مقصف
	Other	14	-	14	-	11	-	-	-	1	-	2	أخرى
Total, Admin.	595	29	566	5	82	1	9	17	339	6	136	مجموع الإداريين	
Teachers	Shari'a Teacher	171	71	100	-	-	1	-	62	36	8	64	مدرس علوم شرعية
	Arabic Teacher	271	179	92	-	-	-	-	125	6	54	86	مدرس لغة عربية
	English Teacher	265	173	92	2	-	-	-	106	6	65	86	مدرس لغة انجليزية
	French Teacher	15	13	2	-	-	-	-	11	2	2	-	مدرس لغة فرنسية
	Physics	72	35	37	-	-	-	-	18	3	17	34	مدرس طبيعة
	Chemistry	67	32	35	-	-	-	-	16	8	16	27	مدرس كيمياء
	Biology	62	23	39	-	-	-	-	11	8	12	31	مدرس احياء
	Integrated Science	68	19	49	-	-	-	-	8	5	11	44	مدرس علوم متكاملة
	History	81	17	64	-	-	-	-	12	13	5	51	مدرس تاريخ
	Geography	86	31	55	-	-	-	-	19	3	12	52	مدرس جغرافيا
	Society St.	47	3	44	-	-	-	-	3	8	-	36	مدرس دراسات اجتماعية
	Philosophy	78	36	42	-	-	-	-	21	32	15	10	مدرس فلسفة
	Math. Teacher	189	143	46	-	-	-	-	45	8	98	38	مدرس رياضيات
	Arts Teacher	33	14	19	1	-	-	-	5	-	8	19	مدرس تربية فنية
	Physical Education	58	23	35	-	-	-	-	-	-	23	35	مدرس تربية رياضية
	House Keeping	93	1	92	-	-	1	-	-	-	-	92	مدرسة تربية المنزلية
	Search Skills	65	17	48	-	-	-	-	17	21	-	27	مدرس مهارات بحثية
	Computer	116	55	61	-	-	-	-	42	60	13	1	مدرس حاسب آلي
	Other	13	8	5	-	1	-	-	3	4	5	-	مواد أخرى
	Total Teachers	1850	893	957	3	1	2	-	524	223	364	733	مجموع المدرسين
Grand Total	2445	922	1523	8	83	3	9	541	562	370	869	المجموع الكلي	

توزيع الهيئة التدريسية (ذكور) بالمرحلة الثانوية العامة والتخصصية حسب المؤهل ونوع العمل والجنسية - مدارس البنين - العام الدراسي ٢٠٠٤ - ٢٠٠٥

DISTRIBUTION OF THE SCHOOL STAFF (MALES) AT THE GENERAL AND SPECIALIZED SECONDARY STAGE ACCORDING TO QUALIFICATION, TYPE OF WORK AND NATIONALITY - BOYS SCHOOLS (2004/2005)

Type of Work	المجموع Total			أقل من جامعة Less than Univ. degree				جامعة أو أعلى Univ. degree & above				نوع العمل
				غير تربوي Non-Educational		تربوي Educational		غير تربوي Non-Educational		تربوي Educational		
	المجموع Total	غير قطري Non-Qatari	قطري Qatari	غير قطري Non-Qatari	قطري Qatari	غير قطري Non-Qatari	قطري Qatari	غير قطري Non-Qatari	قطري Qatari	غير قطري Non-Qatari	قطري Qatari	
Headmaster	17	-	17	-	-	-	4	-	9	-	4	مدير
Assiatant Headmaste	36	-	36	-	-	-	4	-	19	-	13	وكيل
Secretary	16	4	12	1	9	1	-	1	3	1	-	سكرتير
Officer/Supervisor	17	-	17	-	13	-	-	-	4	-	-	ضابط / مشرف
Store Keeper	14	-	14	-	8	-	-	-	6	-	-	امين مخزن
Social Supervisor	41	-	41	-	-	-	-	-	40	-	1	مشرف اجتماعي
Laboratorian	25	16	9	4	4	-	-	9	5	3	-	محضر مختبر
Librarian	17	8	9	-	-	-	-	7	9	1	-	أمين مكتبة
Canteen Supervisor	8	-	8	-	7	-	-	-	1	-	-	مشرف مقصف
Other	-	-	-	-	-	-	-	-	-	-	-	أخرى
Total, Admin.	191	28	163	5	41	1	8	17	96	5	18	مجموع الإداريين
Shari'a Teacher	74	68	6	-	-	-	-	61	3	7	3	مدرس علوم شرعية
Arabic Teacher	116	113	3	-	-	-	-	84	3	29	-	مدرس لغة عربية
English Teacher	118	118	-	2	-	-	-	83	-	33	-	مدرس لغة انجليزية
French Teacher	5	3	2	-	-	-	-	3	2	-	-	مدرس لغة فرنسية
Physics	33	33	-	-	-	-	-	18	-	15	-	مدرس طبيعة
Chemistry	30	28	2	-	-	-	-	14	2	14	-	مدرس كيمياء
Biology	24	22	2	-	-	-	-	11	1	11	1	مدرس أحياء
Integrated Science	21	16	5	-	-	-	-	7	3	9	2	مدرس علوم متكاملة
History	34	16	18	-	-	-	-	12	11	4	7	مدرس تاريخ
Geography	38	29	9	-	-	-	-	17	1	12	8	مدرس جغرافيا
Society St.	17	3	14	-	-	-	-	3	8	-	6	مدرس دراسات اجتماعية
Philosophy	26	23	3	-	-	-	-	14	3	9	-	مدرس فلسفة
Math, Teacher	80	80	-	-	-	-	-	30	-	50	-	مدرس رياضيات
Computer	50	43	7	-	-	-	-	30	7	13	-	مدرس حاسب آلي
Arts Teacher	14	14	-	1	-	-	-	5	-	8	-	مدرس تربية فنية
Physical Education	37	12	25	-	-	-	-	-	-	12	25	مدرس تربية رياضية
Search Skills	28	16	12	-	-	-	-	16	12	-	-	مدرس مهارات بحثية
Other	13	8	5	-	1	-	-	3	4	5	-	مواد أخرى
Tech. Instructors	-	-	-	-	-	-	-	-	-	-	-	مدربون فنيون
Total Teachers	758	645	113	3	1	-	-	411	60	231	52	مجموع المدرسين
Grand Total	949	673	276	8	42	1	8	428	156	236	70	المجموع الكلي

توزيع الهيئة التدريسية (ذكور) بالمرحلة الثانوية العامة حسب المؤهل ونوع العمل والجنسية  
مدارس البنين - العام الدراسي ٢٠٠٤ - ٢٠٠٥

DISTRIBUTION OF THE SCHOOL STAFF (MALES) AT THE GENERAL SECONDARY STAGE, ACCORDING TO  
QUALIFICATION, TYPE OF WORK AND NATIONALITY- BOYS SCHOOLS (2004/2005)

Type of Work	المجموع Total			أقل من جامعة Less than Univ. degree				جامعة أو أعلى Univ. degree & above				نوع العمل
				غير تربوي Non-Educational		تربوي Educational		غير تربوي Non-Educational		تربوي Educational		
	المجموع Total	غير قطري Non-Qatari	قطري Qatari	غير قطري Non-Qatari	قطري Qatari	غير قطري Non-Qatari	قطري Qatari	غير قطري Non-Qatari	قطري Qatari	غير قطري Non-Qatari	قطري Qatari	
Headmaster	15	-	15	-	-	-	4	-	7	-	4	مدير
Assiatant Headmaste	33	-	33	-	-	-	4	-	17	-	12	وكيل
Secretary	14	3	11	1	8	-	-	1	3	1	-	سكرتير
Officer/Supervisor	17	-	17	-	13	-	-	-	4	-	-	ضابط / مشرف
Store Keeper	12	-	12	-	7	-	-	-	5	-	-	أمين مخزن
Social Supervisor	37	-	37	-	-	-	-	-	36	-	1	مشرف اجتماعي
Laboratorian	25	16	9	4	4	-	-	9	5	3	-	محضر مختبر
Librarian	17	8	9	-	-	-	-	7	9	1	-	أمين مكتبة
Canteen Supervisor	8	-	8	-	7	-	-	-	1	-	-	مشرف مقصف
Other	-	-	-	-	-	-	-	-	-	-	-	أخرى
Total, Admin.	178	27	151	5	39	-	8	17	87	5	17	مجموع الإداريين
Shari'a Teacher	65	61	4	-	-	-	-	54	3	7	1	مدرس علوم شرعية
Arabic Teacher	107	105	2	-	-	-	-	82	2	23	-	مدرس لغة عربية
English Teacher	111	111	-	2	-	-	-	78	-	31	-	مدرس لغة انجليزية
French Teacher	5	3	2	-	-	-	-	3	2	-	-	مدرس لغة فرنسية
Physics	33	33	-	-	-	-	-	18	-	15	-	مدرس طبيعة
Chemistry	30	28	2	-	-	-	-	14	2	14	-	مدرس كيمياء
Biology	24	22	2	-	-	-	-	11	1	11	1	مدرس أحياء
Integrated Science	19	14	5	-	-	-	-	5	3	9	2	مدرس علوم متكاملة
History	32	15	17	-	-	-	-	12	11	3	6	مدرس تاريخ
Geography	36	27	9	-	-	-	-	15	1	12	8	مدرس جغرافيا
Society St.	15	3	12	-	-	-	-	3	8	-	4	مدرس دراسات اجتماعية
Philosophy	25	22	3	-	-	-	-	14	3	8	-	مدرس فلسفة
Math. Teacher	77	77	-	-	-	-	-	29	-	48	-	مدرس رياضيات
Computer	48	41	7	-	-	-	-	28	7	13	-	مدرس حاسب آلي
Arts Teacher	13	13	-	1	-	-	-	4	-	8	-	مدرس تربية فنية
Physical Education	35	12	23	-	-	-	-	-	-	12	23	مدرس تربية رياضية
Search Skills	26	15	11	-	-	-	-	15	11	-	-	مدرس مهارات بحثية
Other	-	-	-	-	-	-	-	-	-	-	-	مواد أخرى
Total Teachers	701	602	99	3	-	-	-	385	54	214	45	مجموع المدرسين
Grand Total	879	629	250	8	39	-	8	402	141	219	62	المجموع الكلي

توزيع الهيئة التدريسية (إناث) بالمرحلة الثانوية العامة حسب المؤهل ونوع العمل والجنسية  
مدارس البنات - العام الدراسي ٢٠٠٤ - ٢٠٠٥

DISTRIBUTION OF THE SCHOOL STAFF (FEMALES) AT THE GENERAL SECONDARY STAGE, ACCORDING TO  
QUALIFICATION, TYPE OF WORK AND NATIONALITY- GIRLS SCHOOLS (2004/2005)

Type of Work	المجموع Total			أقل من جامعة Less than Univ. degree				جامعة أو أعلى Univ. degree & above				نوع العمل		
				غير تربوي Non-Educational		تربوي Educational		غير تربوي Non-Educational		تربوي Educational				
	المجموع Total	غير قطري Non-Qatari	قطري Qatari	غير قطري Non-Qatari	قطري Qatari	غير قطري Non-Qatari	قطري Qatari	غير قطري Non-Qatari	قطري Qatari	غير قطري Non-Qatari	قطري Qatari			
Administrators	Headmaster	20	-	20	-	-	-	-	-	13	-	7	مديرة	
	Assiatant Headmaste	52	-	52	-	-	-	-	-	23	-	29	وكيلة	
	Secretary	20	-	20	-	3	-	-	-	10	-	7	سكرتيرة	
	Officer/Supervisor	93	-	93	-	10	-	1	-	46	-	36	ضابطة / مشرفة	
	Store Keeper	22	-	22	-	6	-	-	-	11	-	5	أمينة مخزن	
	Social Supervisor	53	-	53	-	-	-	-	-	50	-	3	مشرفة اجتماعية	
	Laboratorian	59	-	59	-	8	-	-	-	35	-	16	محاضرة مختبر	
	Librarian	36	1	35	-	-	-	-	-	27	1	8	أمينة مكتبة	
	Canteen Supervisor	35	-	35	-	3	-	-	-	27	-	5	مشرفة مقصف	
	Other	14	-	14	-	11	-	-	-	1	-	2	أخرى	
	Total, Admin.	404	1	403	-	41	-	1	-	243	1	118	مجموع الإداريات	
Teachers	Shari'a Teacher	97	3	94	-	-	1	-	1	33	1	61	مدرسة علوم شرعية	
	Arabic Teacher	155	66	89	-	-	-	-	41	3	25	86	مدرسة لغة عربية	
	English Teacher	147	55	92	-	-	-	-	23	6	32	86	مدرسة لغة انجليزية	
	French Teacher	10	10	-	-	-	-	-	8	-	2	-	مدرسة لغة فرنسية	
	Physics	39	2	37	-	-	-	-	-	3	2	34	مدرسة طبيعة	
	Chemistry	37	4	33	-	-	-	-	2	6	2	27	مدرسة كيمياء	
	Biology	38	1	37	-	-	-	-	-	7	1	30	مدرسة أحياء	
	Integrated Science	47	3	44	-	-	-	-	1	2	2	42	مدرسة علوم متكاملة	
	History	47	1	46	-	-	-	-	-	2	1	44	مدرسة تاريخ	
	Geography	48	2	46	-	-	-	-	2	2	-	44	مدرسة جغرافيا	
	Society St.	30	-	30	-	-	-	-	-	-	-	30	مدرسة دراسات اجتماعية	
	Philosophy	52	13	39	-	-	-	-	7	29	6	10	مدرسة فلسفة	
	Math, Teacher	109	63	46	-	-	-	-	15	8	48	38	مدرسة رياضيات	
	Computer	66	12	54	-	-	-	-	12	53	-	1	مدرسة حاسب آلي	
	Arts Teacher	19	-	19	-	-	-	-	-	-	-	19	مدرسة تربية فنية	
	Physical Education	21	11	10	-	-	-	-	-	-	11	10	مدرسة تربية رياضية	
	House Keeping	93	1	92	-	-	1	-	-	-	-	92	مدرسة تربية اسرية	
	Search Skills	37	1	36	-	-	-	-	1	9	-	27	مدرسة مهارات بحثية	
	Other	-	-	-	-	-	-	-	-	-	-	-	-	مواد أخرى
	Total Teachers	1092	248	844	-	-	2	-	113	163	133	681	مجموع المدرسات	
Grand Total	1496	249	1247	-	41	2	1	113	406	134	799	المجموع الكلي		

توزيع الهيئة التدريسية «ذكور» حسب المؤهل ونوع العمل والجنسية - مدرسة التجارة الثانوية للبنين  
العام الدراسي ٢٠٠٤-٢٠٠٥

DISTRIBUTION THE SCHOOL STAFF (MALES ), ACCORDING TO QUALIFICATION, TYPE OF WORK AND NATIONALITY  
SECONDARY SCHOOL OF COMMERCE FOR BOYS (2004/2005)

Type of Work	المجموع Total			أقل من جامعة Less than Univ. degree				جامعة أو أعلى Univ. degree & above				نوع العمل
				غير تربوي Non-Educational		تربوي Educational		غير تربوي Non-Educational		تربوي Educational		
	المجموع Total	غير قطري Non-Qatari	قطري Qatari	غير قطري Non-Qatari	قطري Qatari	غير قطري Non-Qatari	قطري Qatari	غير قطري Non-Qatari	قطري Qatari	غير قطري Non-Qatari	قطري Qatari	
Administrators	Headmaster	1	-	1	-	-	-	-	1	-	-	مدير
	Assiatant Headmaste	2	-	2	-	-	-	-	1	-	1	وكيل
	Secretary	1	-	1	-	1	-	-	-	-	-	سكرتير
	Officer/Supervisor	-	-	-	-	-	-	-	-	-	-	ضابط / مشرف
	Store Keeper	1	-	1	-	-	-	-	1	-	-	أمين مخزن
	Social Supervisor	2	-	2	-	-	-	-	2	-	-	مشرف اجتماعي
	Laboratorian	-	-	-	-	-	-	-	-	-	-	محضر مختبر
	Librarian	-	-	-	-	-	-	-	-	-	-	أمين مكتبة
	Canteen Supervisor	-	-	-	-	-	-	-	-	-	-	مشرف مقصف
	Other	-	-	-	-	-	-	-	-	-	-	أخرى
Total, Admin.	7	-	7	-	1	-	-	5	-	1	مجموع الإداريين	
Teachers	Shari'a Teacher	2	2	-	-	-	-	2	-	-	-	مدرس علوم شرعية
	Arabic Teacher	4	4	-	-	-	-	2	-	2	-	مدرس لغة عربية
	English Teacher	3	3	-	-	-	-	3	-	-	-	مدرس لغة انجليزية
	History	1	1	-	-	-	-	-	-	1	-	مدرس تاريخ
	Philosophy	-	-	-	-	-	-	-	-	-	-	مدرس فلسفة
	Computer	1	1	-	-	-	-	1	-	-	-	مدرس حاسب آلي
	Physical Education	1	-	1	-	-	-	-	-	-	1	مدرس تربية رياضية
	Search Skills	1	1	-	-	-	-	1	-	-	-	مدرس مهارات بحثية
	Other	13	8	5	-	1	-	-	3	4	5	-
Total Teachers	26	20	6	-	1	-	-	12	4	8	1	مجموع المدرسين
Grand Total	33	20	13	-	2	-	-	12	9	8	2	المجموع الكلي

توزيع الهيئة التدريسية (ذكور) حسب المؤهل ونوع العمل والجنسية - المعهد الديني الثانوي  
للبنين - العام الدراسي ٢٠٠٤ - ٢٠٠٥

DISTRIBUTION OF THE SCHOOL STAFF (MALES), ACCORDING TO QUALIFICATION, TYPE OF WORK  
AND NATIONALITY RELIGIOUS INSTITUTE FOR BOYS (2004/2005)

Type of Work	المجموع Total		أقل من جامعة Less than Univ. degree				جامعة أو أعلى Univ. degree & above				نوع العمل	
			غير تربوي Non-Educational		تربوي Educational		غير تربوي Non-Educational		تربوي Educational			
	المجموع Total	غير قطري Non-Qatari	قطري Qatari	غير قطري Non-Qatari	قطري Qatari	غير قطري Non-Qatari	قطري Qatari	غير قطري Non-Qatari	قطري Qatari	غير قطري Non-Qatari		قطري Qatari
Administrators	Headmaster	1	-	1	-	-	-	-	1	-	-	مدير
	Assiatant Headmaste	1	-	1	-	-	-	-	1	-	-	وكيل
	Secretary	1	1	-	-	-	1	-	-	-	-	سكرتير
	Officer/Supervisor	-	-	-	-	-	-	-	-	-	-	ضابط / مشرف
	Store Keeper	1	-	1	-	1	-	-	-	-	-	أمين مخزن
	Social Supervisor	2	-	2	-	-	-	-	2	-	-	مشرف اجتماعي
	Laboratorian	-	-	-	-	-	-	-	-	-	-	محاضر مختبر
	Librarian	-	-	-	-	-	-	-	-	-	-	أمين مكتبة
	Canteen Supervisor	-	-	-	-	-	-	-	-	-	-	مشرف مقصف
	Other	-	-	-	-	-	-	-	-	-	-	أخرى
	Total, Admin.	6	1	5	-	1	1	-	-	4	-	-
Teachers	Shari'a Teacher	7	5	2	-	-	-	5	-	-	2	مدرس علوم شرعية
	Arabic Teacher	5	4	1	-	-	-	-	1	4	-	مدرس لغة عربية
	English Teacher	4	4	-	-	-	-	2	-	2	-	مدرس لغة انجليزية
	Physics	-	-	-	-	-	-	-	-	-	-	مدرس طبيعة
	Chemistry	-	-	-	-	-	-	-	-	-	-	مدرس كيمياء
	Biology	-	-	-	-	-	-	-	-	-	-	مدرس احياء
	Integrated Science	2	2	-	-	-	-	2	-	-	-	مدرس علوم متكاملة
	History	1	-	1	-	-	-	-	-	-	1	مدرس تاريخ
	Geography	2	2	-	-	-	-	2	-	-	-	مدرس جغرافيا
	Society St.	2	-	2	-	-	-	-	-	-	2	مدرس دراسات اجتماعية
	Philosophy	1	1	-	-	-	-	-	-	1	-	مدرس فلسفة
	Math, Teacher	3	3	-	-	-	-	1	-	2	-	مدرس رياضيات
	Computer	1	1	-	-	-	-	1	-	-	-	مدرس حاسب آلي
	Arts Teacher	1	1	-	-	-	-	1	-	-	-	مدرس تربية فنية
	Physical Education	1	-	1	-	-	-	-	-	-	1	مدرس تربية رياضية
	Search Skills	1	-	1	-	-	-	-	1	-	-	مدرس مهارات بحثية
	Other	-	-	-	-	-	-	-	-	-	-	-
Total Teachers	31	23	8	-	-	-	14	2	9	6	مجموع المدرسين	
Grand Total	37	24	13	-	1	1	-	14	6	9	6	المجموع الكلي

توزيع الهيئة التدريسية (مجموع الذكور والاناث) بالمرحلة الثانوية العامة والتخصصية حسب السن والعمل والجنسية - مدارس البنين والبنات - العام الدراسي ٢٠٠٤-٢٠٠٥

DISTRIBUTION OF THE SCHOOL STAFF (MALES, FEMALES TOTAL) AT THE GENERAL AND SPECIALIZED SECONDARY STAGE, ACCORDING TO AGE, WORK AND NATIONALITY - BOYS AND GIRLS SCHOOLS (2004/2005)

STAGE	AGE	المجموع Total		٦٠ فأكثر 60 Years and above		-55	-50	-45	-40	-35	-30	-25	-20	أقل من ٢٠ سنة Under 20 Years	السن	المرحلة											
		WORK		المجموع Total	مدرسين Teacher	إداري Adminis.	مدرسين Teacher	إداري Adminis.	مدرسين Teacher	إداري Adminis.	مدرسين Teacher	إداري Adminis.	مدرسين Teacher	إداري Adminis.			مدرسين Teacher	إداري Adminis.	مدرسين Teacher	إداري Adminis.	مدرسين Teacher	إداري Adminis.	مدرسين Teacher	إداري Adminis.	العمل	الجنسية	
		Nationality																									
General Secondary Stage	Qatari	1497	943	554	2	1	-	6	2	22	31	85	164	118	286	160	293	98	155	51	10	13	-	-	قطري	الثانوي العام	
	Non-Qatari	878	850	28	12	-	145	6	173	2	166	3	163	9	115	5	56	2	15	1	5	-	-	-	غير قطري		
	Total	2375	1793	582	14	1	145	12	175	24	197	88	327	127	401	165	349	100	170	52	15	13	-	-	المجموع		
Secondary School of Commerce	Qatari	13	6	7	-	-	-	-	1	1	1	1	1	2	3	2	1	-	-	-	-	-	-	-	-	قطري	التجارة الثانوية
	Non-Qatari	20	20	-	3	-	3	-	2	-	2	-	5	-	3	-	2	-	-	-	-	-	-	-	-	غير قطري	
	Total	33	26	7	3	-	3	-	2	1	3	1	6	1	5	3	4	1	-	-	-	-	-	-	-	المجموع	
Religious Institute	Qatari	13	8	5	-	-	-	-	2	-	1	3	-	3	1	1	-	1	1	-	-	-	-	-	-	قطري	المعهد الديني
	Non-Qatari	24	23	1	2	-	3	1	4	-	4	-	6	-	4	-	-	-	-	-	-	-	-	-	-	غير قطري	
	Total	37	31	6	2	-	3	1	4	2	4	1	9	-	7	1	1	-	1	1	-	-	-	-	-	المجموع	
Grand Total	Qatari	1523	957	566	2	1	-	6	2	25	32	87	168	119	291	164	296	99	156	52	10	13	-	-	قطري	المجموع العام	
	Non-Qatari	922	893	29	17	-	151	7	179	2	172	3	174	9	122	5	58	2	15	1	5	-	-	-	غير قطري		
	Total	2445	1850	595	19	1	151	13	181	27	204	90	342	128	413	169	354	101	171	53	15	13	-	-	المجموع		

توزيع الهيئة التدريسية (ذكور) بالمرحلة الثانوية العامة والتخصیصة حسب السن والعمل والجنسية -مدارس البنين - العام الدراسي ٢٠٠٤-٢٠٠٥  
 DISTRIBUTION OF THE SCHOOL STAFF (MALES) AT THE GENERAL AND SPECIALIZED SECONDARY STAGE, ACCORDING TO AGE, WORK AND NATIONALITY- BOYS SCHOOLS (2004/2005)

STAGE	AGE	المجموع Total		٦٠ فأكثر 60 Years and above		-55	-50	-45	-40	-35	-30	-25	-20	أقل من ٢٠ سنة Under 20 Years	السن	المرحلة										
		WORK		العمل																						
		Nationality	المجموع Total	المجموع Total	الجنسية																					
General Secondary Stage	Qatari	250	99	151	2	1	-	5	-	9	3	16	16	23	29	44	28	36	15	13	6	4	-	-	قطري	
	Non-Qatari	629	602	27	10	-	123	6	123	2	117	3	104	8	76	5	35	2	11	1	3	-	-	-	غير قطري	
	Total	879	701	178	12	1	123	11	123	11	120	19	120	31	105	49	63	38	26	14	9	4	-	-	المجموع	
Secondary School of Commerce	Qatari	13	6	7	-	-	-	-	-	1	1	1	1	1	2	3	2	1	-	-	-	-	-	-	-	قطري
	Non-Qatari	20	20	-	3	-	3	-	2	-	2	-	5	-	3	-	2	-	-	-	-	-	-	-	-	غير قطري
	Total	33	26	7	3	-	3	-	2	1	3	1	6	1	5	3	4	1	-	-	-	-	-	-	-	المجموع
Religious Institute	Qatari	13	8	5	-	-	-	-	-	2	-	1	3	-	3	1	1	-	1	1	-	-	-	-	-	قطري
	Non-Qatari	24	23	1	2	-	3	1	4	-	4	-	6	-	4	-	-	-	-	-	-	-	-	-	-	غير قطري
	Total	37	31	6	2	-	3	1	4	2	4	1	9	-	7	1	1	-	1	1	-	-	-	-	-	المجموع
Grand Total	Qatari	276	113	163	2	1	-	5	-	12	4	18	20	24	34	48	31	37	16	14	6	4	-	-	-	قطري
	Non-Qatari	673	645	28	15	-	129	7	129	2	123	3	115	8	83	5	37	2	11	1	3	-	-	-	-	غير قطري
	Total	949	758	191	17	1	129	12	129	14	127	21	135	32	117	53	68	39	27	15	9	4	-	-	-	المجموع



توزيع الهيئة التدريسية (إناث) بالمرحلة الثانوية العامة حسب السن والعمل والجنسية -مدارس البنات - العام الدراسي ٢٠٠٤-٢٠٠٥

DISTRIBUTION OF THE SCHOOL STAFF (FEMALES) AT THE GENERAL SECONDARY STAGE ACCORDING TO AGE, WORK AND NATIONALITY- GIRLS SCHOOLS (2004/2005)

STAGE	AGE	المجموع Total		٦٠ فأكثر 60 Years and above		-55		-50		-45		-40		-35		-30		-25		- 20		أقل من ٢٠ سنة Under 20 Years		السن	المرحلة				
																										العمل		الجنسية	
																										المجموع Total	مدرسة Teacher	الإدارية Adminis.	المجموع Total
General Secondary Stage	Qatari	1247	844	403	-	-	-	1	2	13	28	69	148	95	257	116	265	62	140	38	4	9	-	-	قطرية				
	Non-Qatari	249	248	1	2	-	22	-	50	-	49	-	59	1	39	-	21	-	4	-	2	-	-	-	غير قطرية				
	Total	1496	1092	404	2	-	22	1	52	13	77	69	207	96	296	116	286	62	144	38	6	9	-	-	المجموع				

توزيع الهيئة التدريسية (مجموع الذكور والإناث) بالمرحلة الثانوية العامة والتخصصية حسب الجنس والجنسية والعمل - مدارس البنين والبنات - العام الدراسي ٢٠٠٤-٢٠٠٥

DISTRIBUTION OF THE SCHOOL STAFF(MALES, FEMALES TOTAL) AT THE GENERAL AND SPECIALIZED

SECONDARY STAGE, ACCORDING TO SEX, NATIONALITY AND WORK- BOYS AND GIRLS SCHOOLS (2004/2005)

SEX	المجموع Total			إناث Female			ذكور Male			الجنس العمل الجنسية
	المجموع Total	مدرس Teacher	إداري Admin.	المجموع Total	مدرسة Teacher	إدارية Admin.	المجموع Total	مدرس Teacher	إداري Admin.	
Qatari	1523	957	566	1247	844	403	276	113	163	قطري
U. A. E.	-	-	-	-	-	-	-	-	-	إماراتي
Bahraini	-	-	-	-	-	-	-	-	-	بحريني
Kuwaiti	-	-	-	-	-	-	-	-	-	كويتي
Saudi	3	2	1	3	2	1	-	-	-	سعودي
Omani	2	2	-	-	-	-	2	2	-	عماني
Iraqi	4	4	-	3	3	-	1	1	-	عراقي
Yemeni	4	4	-	1	1	-	3	3	-	يمني
Palestinian	174	169	5	62	62	-	112	107	5	فلسطيني
Jordanian	234	227	7	63	63	-	171	164	7	أردني
Egyptian	288	280	8	74	74	-	214	206	8	مصري
Syrian	128	126	2	30	30	-	98	96	2	سوري
Lebanese	3	3	-	1	1	-	2	2	-	لبناني
Sudanese	39	35	4	5	5	-	34	30	4	سوداني
Djiboutian	1	1	-	-	-	-	1	1	-	جيبوتي
Somalian	1	1	-	-	-	-	1	1	-	صومالي
Libyan	-	-	-	-	-	-	-	-	-	ليبي
Tunisian	16	15	1	3	3	-	13	12	1	تونسي
Algerian	2	1	1	1	1	-	1	-	1	جزائري
Moraccon	2	2	-	1	1	-	1	1	-	مغربي
Mauritanian	-	-	-	-	-	-	-	-	-	موريتاني
Comorian	1	1	-	-	-	-	1	1	-	جزر القمر
Arabs Other	2	2	-	1	1	-	1	1	-	عربي آخر
Iranian	2	2	-	-	-	-	2	2	-	إيراني
Pakistani	-	-	-	-	-	-	-	-	-	باكستاني
Indian	1	1	-	-	-	-	1	1	-	هندي
Afghani	-	-	-	-	-	-	-	-	-	أفغانستاني
Bangladeshi	-	-	-	-	-	-	-	-	-	بنغلاديشي
Others	15	15	-	1	1	-	14	14	-	أخرى
Total	2445	1850	595	1496	1092	404	949	758	191	المجموع
Qataris	1523	957	566	1247	844	403	276	113	163	القطريين
Qataris %	62.3	51.7	95.1	83.4	77.3	99.8	29.1	14.9	85.3	نسبة القطريين %
Non-Qataris	922	893	29	249	248	1	673	645	28	غير القطريين
Non-Qataris %	37.7	48.3	4.9	16.6	22.7	0.2	70.9	85.1	14.7	نسبة غير القطريين %

توزيع الهيئة التدريسية (مجموع الذكور والإناث) بالمرحلة الثانوية العامة حسب الجنس والجنسية والعمل - مدارس البنين والبنات - العام الدراسي ٢٠٠٤ - ٢٠٠٥

DISTRIBUTION OF THE SCHOOL STAFF(MALES, FEMALES TOTAL) AT THE GENERAL SECONDARY STAGE

ACCORDING TO SEX, NATIONALITY AND WORK- BOYS & GIRLS SCHOOLS (2004/2005)

SEX	المجموع Total			إناث Female			ذكور Male			الجنس العمل الجنسية
	المجموع Total	مدرس Teacher	إداري Admin	المجموع Total	مدرسة Teacher	إدارية Admin	المجموع Total	مدرس Teacher	إداري Admin	
Qatari	1497	943	554	1247	844	403	250	99	151	قطري
U. A. E.	-	-	-	-	-	-	-	-	-	إماراتي
Bahraini	-	-	-	-	-	-	-	-	-	بحريني
Kuwaiti	-	-	-	-	-	-	-	-	-	كويتي
Saudi	3	2	1	3	2	1	-	-	-	سعودي
Omani	2	2	-	-	-	-	2	2	-	عماني
Iraqi	4	4	-	3	3	-	1	1	-	عراقي
Yemeni	4	4	-	1	1	-	3	3	-	يمني
Palestinian	171	166	5	62	62	-	109	104	5	فلسطيني
Jordanian	220	214	6	63	63	-	157	151	6	أردني
Egyptian	275	267	8	74	74	-	201	193	8	مصري
Syrian	122	120	2	30	30	-	92	90	2	سوري
Lebanese	3	3	-	1	1	-	2	2	-	لبناني
Sudanese	33	29	4	5	5	-	28	24	4	سوداني
Djiboutian	1	1	-	-	-	-	1	1	-	جيبوتي
Somalian	1	1	-	-	-	-	1	1	-	صومالي
Libyan	-	-	-	-	-	-	-	-	-	ليبي
Tunisian	14	13	1	3	3	-	11	10	1	تونسي
Algerian	2	1	1	1	1	-	1	-	1	جزائري
Moraccon	2	2	-	1	1	-	1	1	-	مغربي
Mauritanian	-	-	-	-	-	-	-	-	-	موريتاني
Comorian	1	1	-	-	-	-	1	1	-	جزر القمر
Arabs Other	2	2	-	1	1	-	1	1	-	عربي آخر
Iranian	2	2	-	-	-	-	2	2	-	إيراني
Pakistani	-	-	-	-	-	-	-	-	-	باكستاني
Indian	1	1	-	-	-	-	1	1	-	هندي
Afghani	-	-	-	-	-	-	-	-	-	افغانستاني
Bangladeshi	-	-	-	-	-	-	-	-	-	بنغلاديشي
Others	15	15	-	1	1	-	14	14	-	أخرى
Total	2375	1793	582	1496	1092	404	879	701	178	المجموع
Qataris	1497	943	554	1247	844	403	250	99	151	القطريين
Qataris %	63.0	52.6	95.2	83.4	77.3	99.8	28.4	14.1	84.8	نسبة القطريين %
Non-Qataris	878	850	28	249	248	1	629	602	27	غير القطريين
Non-Qataris %	37.0	47.4	4.8	16.6	22.7	0.2	71.6	85.9	15.2	نسبة غير القطريين %

توزيع الهيئة التدريسية (ذكور) بالمرحلة التخصصية الثانوية للبنين  
حسب المدرسة والجنسية والعمل - العام الدراسي ٢٠٠٤ - ٢٠٠٥

DISTRIBUTION OF THE SCHOOL STAFF(MALES) AT THE SPECIALIZED SECONDARY SCHOOLS FOR BOYS,  
ACCORDING TO SCHOOL, NATIONALITY AND WORK (2004/2005)

SCHOOL	المجموع Total			المعهد الديني Religious Institute		التجارة Secondary School of Commerce		المدرسة
	المجموع Total	مدرس Teacher	إداري Admin.	مدرس Teacher	إداري Admin.	مدرس Teacher	إداري Admin.	
Work								العمل
NATIONALITY								الجنسية
Qatari	26	14	12	8	5	6	7	قطري
U. A. E.	-	-	-	-	-	-	-	إماراتي
Bahraini	-	-	-	-	-	-	-	بحريني
Kuwaiti	-	-	-	-	-	-	-	كويتي
Saudi	-	-	-	-	-	-	-	سعودي
Omani	-	-	-	-	-	-	-	عماني
Iraqi	-	-	-	-	-	-	-	عراقي
Yemeni	-	-	-	-	-	-	-	يمني
Palestinian	3	3	-	1	-	2	-	فلسطيني
Jordanian	14	13	1	9	1	4	-	أردني
Egyptian	13	13	-	5	-	8	-	مصري
Syrian	6	6	-	3	-	3	-	سوري
Lebanese	-	-	-	-	-	-	-	لبناني
Sudanese	6	6	-	4	-	2	-	سوداني
Djiboutian	-	-	-	-	-	-	-	جيبوتي
Somalian	-	-	-	-	-	-	-	صومالي
Libyan	-	-	-	-	-	-	-	ليبي
Tunisian	2	2	-	1	-	1	-	تونسي
Algerian	-	-	-	-	-	-	-	جزائري
Moraccon	-	-	-	-	-	-	-	مغربي
Mauritanian	-	-	-	-	-	-	-	موريتاني
Comorian	-	-	-	-	-	-	-	جزر القمر
Arabs Other	-	-	-	-	-	-	-	عربي آخر
Iranian	-	-	-	-	-	-	-	إيراني
Pakistani	-	-	-	-	-	-	-	باكستاني
Indian	-	-	-	-	-	-	-	هندي
Afghani	-	-	-	-	-	-	-	افغانستاني
Bangladeshi	-	-	-	-	-	-	-	بنغلاديشي
Others	-	-	-	-	-	-	-	أخرى
Total	70	57	13	31	6	26	7	المجموع
Qataris	26	14	12	8	5	6	7	القطريين
Qataris %	37.1	24.6	92.3	25.8	83.3	23.1	100	نسبة القطريين %
Non-Qataris	44	43	1	23	1	20	-	غير القطريين
Non-Qataris %	62.9	75.4	7.7	74.2	16.7	76.9	-	نسبة غير القطريين %

توزيع الهيئة التدريسية (مجموع الذكور والاناث) بالمرحلة الثانوية العامة حسب نوع التعاقد والعمل  
مدارس البنين والبنات - العام الدراسي ٢٠٠٤ - ٢٠٠٥

DISTRIBUTION OF SCHOOL STAFF (MALES, FEMALES TOTAL) AT THE GENERAL SECONDARY

STAGE, ACCORDING TO TYPE OF CONTRACT AND WORK- BOYS AND GIRLS SCHOOLS (2004/2005)

Place of work	Type of Work	المجموع الكلي Grand Total	إعـارات (بعثات) Secondment										تعاقد شخصي Personal Contract	نوع العمل	مكان العمل
			مجموع الاعارات Total	دول اجنبية اخرى Other	بريطانيا Briatin	دول عربية اخرى Other Arabs	تونس Tunis	السودان Sudan	سوريا Syria	فلسطين Palestine	الأردن Jordan	ع.م.ج. A.R. OF EGYPT			
Boys Schools	Admin.	178	2	-	-	1	1	-	-	-	-	-	176	إداريون	مدارس البنين
	Teacher	701	4	-	-	1	2	-	-	-	1	-	697	مدرسون	
	Total	879	6	-	-	2	3	-	-	-	1	-	873	المجموع	
Girls Schools	Admin.	404	-	-	-	-	-	-	-	-	-	-	404	إداريات	مدارس البنات
	Teacher	1092	1	-	-	1	-	-	-	-	-	-	1091	مدرسات	
	Total	1496	1	-	-	1	-	-	-	-	-	-	1495	المجموع	
Grand Total	Admin.	582	2	-	-	1	1	-	-	-	-	-	580	إداريون	المجموع الكلي
	Teacher	1793	5	-	-	2	2	-	-	-	1	-	1788	مدرسون	
	Total	2375	7	-	-	3	3	-	-	-	1	-	2368	المجموع	

توزيع الهيئة التدريسية (ذكور) بالمدارس التخصصية الثانوية للبنين حسب نوع التعاقد والعمل  
العام الدراسي ٢٠٠٤ - ٢٠٠٥

DISTRIBUTION OF THE SCHOOL STAFF (MALES) AT THE SPECIALIZED SECONDARY SCHOOLS FOR BOYS,  
ACCORDING TO TYPE OF CONTRACT AND WORK (2004/2005)

Place of work	Type of Work	المجموع الكلي Grand Total	إعـارات (بعثات) Secondment										تعاقد شخصي Personal Contract	نوع العمل	مكان العمل
			مجموع الإعارات Total	دول اجنبية اخرى Other	بريطانيا Briatin	دول عربية اخرى Other Arabs	تونس Tunis	السودان Sudan	سوريا Syria	فلسطين Palestine	الأردن Jordan	ع.م.ع. A.P. OF EGYPT			
School of Commerce	Admin.	7	-	-	-	-	-	-	-	-	-	-	7	إداريون	مدرسة التجارة
	Teacher	26	1	-	-	-	1	-	-	-	-	-	25	مدرسون	
Religious Institute	Admin.	6	-	-	-	-	-	-	-	-	-	-	6	إداريون	المعهد الديني
	Teacher	31	-	-	-	-	-	-	-	-	-	-	31	مدرسون	
Grand Total	Admin.	13	-	-	-	-	-	-	-	-	-	-	13	إداريون	المجموع الكلي
	Teacher	57	1	-	-	-	1	-	-	-	-	-	56	مدرسون	
	Total	70	1	-	-	-	1	-	-	-	-	-	69	المجموع	

توزيع العمال (مجموع الذكور والإناث) بالمرحلة الثانوية العامة والتخصصية حسب الجنس ونوع العمل والجنسية- العام الدراسي ٢٠٠٤-٢٠٠٥

DISTRIBUTION OF THE LABOURERS (MALES, FEMALES TOTAL) AT THE GENERAL AND SPECIALIZED SECONDARY STAGE, ACCORDING TO SEX, TYPE OF WORK AND NATIONALITY- BOYS AND GIRLS SCHOOLS (2004/2005)

type of work	Nationality SEX	المجموع total			مدارس البنات girls schools			مدارس البنين boys schools			الجنسية الجنس	نوع العمل
		المجموع Total	غير قطري Non- Qatari	قطري Qatari	المجموع Total	غير قطري Non- Qatari	قطري Qatari	المجموع Total	غير قطري Non- Qatari	قطري Qatari		
Office Boy	Male	53	49	4	-	-	-	53	49	4	ذكور	فراش
	Female	203	61	142	203	61	142	-	-	-	إناث	
Messenger	Male	14	11	3	-	-	-	14	11	3	ذكور	مراسل
	Female	6	1	5	6	1	5	-	-	-	إناث	
Guard	Male	41	30	11	13	8	5	28	22	6	ذكور	حارس
	Female	-	-	-	-	-	-	-	-	-	إناث	
Bus Driver	Male	52	49	3	48	46	2	4	3	1	ذكور	سائق باص
	Female	-	-	-	-	-	-	-	-	-	إناث	
Bus Labourer	Male	-	-	-	-	-	-	-	-	-	ذكور	معاون باص
	Female	-	-	-	-	-	-	-	-	-	إناث	
Filing Worker	Male	2	1	1	-	-	-	2	1	1	ذكور	عامل ملفات
	Female	11	-	11	11	-	11	-	-	-	إناث	
Worker	Male	2	2	-	-	-	-	2	2	-	ذكور	عامل صحة
	Female	6	2	4	6	2	4	-	-	-	إناث	
Others	Male	1	1	-	-	-	-	1	1	-	ذكور	أخرى
	Female	-	-	-	-	-	-	-	-	-	إناث	
Total	Male	165	143	22	61	54	7	104	89	15	ذكور	المجموع
	Female	226	64	162	226	64	162	-	-	-	إناث	
Grand Total		391	207	184	287	118	169	104	89	15	المجموع العام	

**الجزء الرابع**  
**PART FOUR**

**أ- نتائج الامتحانات في العام**

**الدراسي ٢٠٠٤ / ٢٠٠٥ م**

**A-EXAMS RESULTS OF THE  
ACADEMIC YEAR**

**2004 / 2005**



الخلاصة العامة لنتائج امتحانات الدور الأول والثاني - المدارس النهارية جميع المراحل بنين وبنات - العام الدراسي ٢٠٠٤ - ٢٠٠٥  
 GENERAL SUMMARY OF EXAMS RESULTS ( 1st, 2nd SESSIONS) -DAY SCHOOLS ALL STAGES BOYS AND GIRLS (2004 - 2005)

STAGE	SCHOOLS	النتيجة النهائية Final Results				الدور الثاني 2nd Session				الدور الأول 1st Session				المدارس	المرحلة
		نسبة النجاح Passed %	راسب Repeater	ناجح Passed	مسجل Registered	نسبة النجاح Passed %	راسب Repeater	ناجح Passed	مسجل Registered	نسبة النجاح Passed %	راسب Repeater	ناجح Passed	مسجل Registered		
PRIMARY	Boys	93	351	4584	4935	43	351	263	614	88	614	4321	4935	بنين	الابتدائية
	Models	97	327	10880	11207	45	327	271	598	95	598	10609	11207	نموذجيات	
	Girls	98	323	16563	16886	57	323	428	751	96	751	16135	16886	بنات	
	Total	97	1001	32027	33028	49	1001	962	1963	94	1963	31065	33028	المجموع	
Prep. General	Boys	92	633	7182	7815	58	433	590	1023	84	1223	6592	7815	بنين	الاعدادية العامة
	Girls	97	284	9348	9632	53	250	280	530	94	564	9068	9632	بنات	
	Total	95	917	16530	17447	56	683	870	1553	90	1787	15660	17447	المجموع	
Sec. General	Boys	81	1372	5845	7217	53	656	728	1384	71	2100	5117	7217	بنين	الثانوية العامة
	Girls	92	747	8441	9188	52	490	536	1026	86	1283	7905	9188	بنات	
	Total	87	2119	14286	16405	52	1146	1264	2410	79	3383	13022	16405	المجموع	
Sec. Commerce	Boys	78	30	106	136	68	12	25	37	60	55	81	136	بنين	التجارة الثانوية
Religious Institute	Boys	77	24	81	105	63	7	12	19	66	36	69	105	بنين	المعهد الاعدادي
	Boys	81	25	105	130	50	9	9	18	74	34	96	130	بنين	الديني ثانوي
GRAND TOTAL	Boys	91	2762	28783	31545	51	1795	1898	3693	85	4660	26885	31545	بنين	المجموع العام
	Girls	96	1354	34352	35706	54	1063	1244	2307	93	2598	33108	35706	بنات	
	Total	94	4116	63135	67251	52	2858	3142	6000	89	7258	59993	67251	المجموع	

ملحوظة : (المجموع العام للبنين يشمل البنين والنموذجيات والتخصصيات)

نتائج الامتحانات الدور الأول والثاني للمرحلة الابتدائية حسب الجنسية - مدارس البنين والبنات والنموذجيات - العام الدراسي ٢٠٠٤-٢٠٠٥

SUMMARY EXAMS RESULTS (1 st,2nd session) FOR PRIMARY STAGE, - ACCORDING Sex BOYS MODEL AND GIRLS SCHOOLS (2004/2005)

GRADE	Sex	عدد الناجحين في كل مادة No. of those passed in each subject							النتيجة النهائية Final Results				الدور الثاني 2nd Session				الدور الأول 1st Session				مسجل Registered	الجنس	الصف
		تربية فنية Art Education	اجتماعيات Civics	علوم Science	رياضيات Math.	لغة انجليزية Eng. Lang.	لغة عربية Arabic	علوم شرعية Sharifa	نسبة النجاح Passed %	راسب Repeater	ناجح Passed	مسجل Registered	نسبة النجاح Passed %	راسب Repeater	ناجح Passed	له دور ثان Second Session	نسبة النجاح Passed %	راسب Repeater	ناجح Passed	مقدم Examinee			
1 st.	Boys	2509	-	2508	2479	2509	2403	2482	96	109	2402	2511	34	109	55	164	93	164	2347	2507	2511	بنين	الأول
	Girls	2642	-	2643	2625	2640	2585	2623	97	67	2585	2652	46	67	58	125	95	125	2527	2644	2652	بنات	
	Total	5151	-	5151	5104	5149	4988	5105	97	176	4987	5163	39	176	113	289	94	289	4874	5151	5163	المجموع	
2 nd.	Boys	3508	-	2508	2503	2509	2451	2494	97	63	2448	2511	46	63	53	116	95	116	2395	2507	2511	بنين	الثاني
	Girls	2752	-	2752	2742	2752	2716	2747	99	29	2725	2754	54	29	34	63	98	63	2691	2748	2754	بنات	
	Total	5260	-	5260	5245	5261	5167	5241	98	92	5173	5265	49	92	87	179	97	179	5086	5255	5265	المجموع	
3 rd.	Boys	2739	2739	2739	2718	2728	2610	2674	95	131	2611	2742	37	131	77	208	92	208	2534	2739	2742	بنين	الثالث
	Girls	2794	2777	2794	2783	2792	2714	2760	97	72	2723	2795	53	72	81	153	95	153	2642	2791	2795	بنات	
	Total	5533	5516	5533	5501	5520	5324	5434	96	203	5334	5537	44	203	158	361	93	361	5176	5530	5537	المجموع	
4 th.	Boys	2719	2719	2719	2699	2700	2677	2699	98	49	2670	2719	55	49	60	109	96	109	2610	2718	2719	بنين	الرابع
	Girls	2795	2796	2795	2776	2784	2766	2769	99	35	2763	2798	56	35	45	80	97	80	2718	2790	2798	بنات	
	Total	5514	5515	5514	5475	5484	5443	5468	98	84	5433	5517	56	84	105	189	97	189	5328	5508	5517	المجموع	
5 th.	Boys	2852	2762	2759	2694	2758	2686	2731	93	204	2651	2855	40	204	134	338	88	338	2517	2851	2855	بنين	الخامس
	Girls	3002	2937	2933	2917	2947	2927	2923	97	101	2901	3002	59	101	144	245	92	245	2757	2999	3002	بنات	
	Total	5854	5699	5692	5611	5732	5613	5654	95	305	5552	5857	48	305	278	583	90	583	5274	5850	5837	المجموع	
6 th.	Boys	2800	2781	2775	2695	2737	2749	2737	96	122	2682	2804	56	122	155	277	90	277	2527	2801	2804	بنين	السادس
	Girls	2885	2875	2872	2863	2874	2871	2866	99	19	2866	2885	78	19	66	85	97	85	2800	2884	2885	بنات	
	Total	5685	5656	5647	5558	5611	5620	5603	98	141	5548	5689	61	141	221	362	94	362	5327	5685	5689	المجموع	
Total	Boys	16127	11001	16008	15788	15941	15576	15817	96	678	15464	16142	44	678	534	1212	92	1212	14930	16123	16142	بنين	المجموع
	Girls	16870	11385	16789	16706	16816	16579	16688	98	323	16563	16886	57	323	428	751	96	751	16135	16856	16886	بنات	
	Total	32997	22386	32797	32494	32757	32155	32505	97	1001	32027	33028	49	1001	962	1963	94	1963	31065	32979	33028	المجموع	

نتائج الامتحانات الدور الأول والثاني للمرحلة الابتدائية حسب الجنسية - مدارس البنين والبنات والنموذجيات - العام الدراسي ٢٠٠٤-٢٠٠٥

SUMMARY EXAMS RESULTS (1 st,2nd session) FOR PRIMARY STAGE, ACCORDING TO NATIONALITY BOYS MODEL AND GIRLS SCHOOLS (2004/2005)

GRADE	Nationality	عدد الناجحين في كل مادة No. of those passed in each subject						النتيجة النهائية Final Results				الدور الثاني 2nd Session				الدور الأول 1st Session				مسجل Registered	الجنسية	الصف	
		تربية فنية Art Education	اجتماعيات Civics	علوم Science	رياضيات Math.	لغة انجليزية Eng. Lang.	لغة عربية Arabic	علوم شرعية Shari'a	نسبة النجاح Passed %	راسب Repeater	ناجح Passed	مسجل Registered	نسبة النجاح Passed %	راسب Repeater	ناجح Passed	له دور ثان Second Session	نسبة النجاح Passed %	راسب Repeater	ناجح Passed				مقدم Examinee
1 st.	Qatari	3245	-	3245	3220	3243	3173	3226	98	77	3171	3248	45	77	64	141	96	141	3107	3243	3248	قطري	الأول
	Non-Qatari	1906	-	1906	1884	1906	1815	1879	95	99	1816	1915	33	99	49	148	93	148	1767	1908	1915	غير قطري	
	Total	5151	-	5151	5104	5149	4988	5105	97	176	4987	5163	39	176	113	289	94	289	4874	5151	5163	المجموع	
2 nd.	Qatari	3323	-	3323	3314	3324	3269	3312	98	56	3270	3326	49	56	53	109	97	109	3217	3322	3326	قطري	الثاني
	Non-Qatari	1937	-	1937	1931	1937	1898	1929	98	36	1903	1939	49	36	34	70	96	70	1869	1933	1939	غير قطري	
	Total	5260	-	5260	5245	5261	5167	5241	98	92	5173	5265	49	92	87	179	97	179	5086	5255	5265	المجموع	
3 rd.	Qatari	3385	3378	3385	3366	3375	3254	3332	96	130	3259	3389	45	130	107	237	93	237	3152	3385	3389	قطري	الثالث
	Non-Qatari	2148	2138	2148	2135	2145	2070	2102	97	73	2075	2148	41	73	51	124	94	124	2024	2145	2148	غير قطري	
	Total	5533	5516	5533	5501	5520	5324	5434	96	203	5334	5537	44	203	158	361	93	361	5176	5530	5537	المجموع	
4 th.	Qatari	3486	3487	3486	3454	3466	3429	3450	98	66	3422	3488	52	66	71	137	96	137	3351	3485	3488	قطري	الرابع
	Non-Qatari	2028	2028	2028	2021	2018	2014	2018	99	18	2011	2029	65	18	34	52	97	52	1977	2023	2029	غير قطري	
	Total	5514	5515	5514	5475	5484	5443	5468	98	84	5433	5517	56	84	105	189	97	189	5328	5508	5517	المجموع	
5 th.	Qatari	3749	3643	3652	3573	3666	3578	3602	94	208	3543	3751	49	208	196	404	89	404	3347	3748	3751	قطري	الخامس
	Non-Qatari	2105	2056	2040	2039	2066	2035	2052	95	97	2009	2106	46	97	82	179	92	179	1927	2102	2106	غير قطري	
	Total	5854	5699	5692	5612	5732	5613	5654	95	305	5552	5857	48	305	278	583	90	583	5274	5850	5857	المجموع	
6 th.	Qatari	3576	3556	3549	3482	3516	3526	3518	97	104	3474	3578	63	104	177	281	92	281	3297	3575	3578	قطري	السادس
	Non-Qatari	2109	2100	2098	2076	2095	2094	2085	98	37	2074	2111	54	37	44	81	96	81	2030	2110	2111	غير قطري	
	Total	5685	5656	5647	5558	5611	5620	5603	98	141	5548	5689	61	141	221	362	94	362	5327	5685	5689	المجموع	
Total	Qatari	20764	14064	20640	20409	20590	20229	20440	97	641	20139	20780	51	641	668	1309	94	1309	19471	20758	20780	قطري	المجموع
	Non-Qatari	12211	8322	12157	12086	12167	11926	12065	97	360	11888	12248	45	360	294	654	95	654	11594	12221	12248	غير قطري	
	Total	32975	22386	32797	32495	32757	32155	32505	97	1001	32027	33028	49	1001	962	1963	94	1963	31065	32979	33028	المجموع	

نتائج الامتحانات الدور الأول والثاني للمرحلة الابتدائية - مدارس البنين - العام الدراسي ٢٠٠٤-٢٠٠٥

SUMMARY EXAMS RESULTS (1 st,2nd session) FOR PRIMARY STAGE - BOYS SCHOOLS (2004/2005)

GRADE	Nationality	عدد الناجحين في كل مادة No. of those passed in each subject							النتيجة النهائية Final Results				الدور الثاني 2st Session				الدور الأول 1st Session				مسجل Registered	الجنسية	الصف
		تربية فنية Art Education	اجتماعيات Civics	علوم Science	رياضيات Math.	لغة انجليزية Eng. Lang.	لغة عربية Arabic	علوم شرعية Shari'a	نسبة النجاح Passed %	راسب Repeater	ناجح Passed	مسجل Registered	نسبة النجاح Passed %	راسب Repeater	ناجح Passed	له دور ثان Second Session	نسبة النجاح Passed %	راسب Repeater	ناجح Passed	متقدم Examinee			
1 st.	Boys	88	-	88	88	88	87	87	99	1	87	88	50	1	1	2	98	2	86	88	88	قطري	الأول
	Girls	52	-	52	51	52	51	52	98	1	51	52	50	1	1	2	96	2	50	52	52	غير قطري	
	Total	140	-	140	139	140	138	139	99	2	138	140	50	2	2	4	97	4	136	140	140	المجموع	
2 nd.	Boys	81	-	81	81	81	81	80	98	1	80	81	75	1	3	4	95	4	77	81	81	قطري	الثاني
	Girls	49	-	49	49	49	49	49	100	-	49	49	100	-	2	2	96	2	47	48	49	غير قطري	
	Total	130	-	130	130	130	130	129	99	1	129	130	83	1	5	6	96	6	124	129	130	المجموع	
3 rd.	Boys	101	101	101	100	100	89	100	88	12	89	101	29	12	5	17	83	17	84	101	101	قطري	الثالث
	Girls	83	83	83	83	82	80	82	96	3	80	83	25	3	1	4	95	4	79	82	83	غير قطري	
	Total	184	184	184	183	182	169	182	92	15	169	184	29	15	6	21	89	21	163	183	184	المجموع	
4 th.	Boys	249	249	249	236	237	225	241	90	24	225	249	33	24	12	36	86	36	213	249	249	قطري	الرابع
	Girls	159	159	159	157	154	155	158	96	6	153	159	46	6	5	11	93	11	148	159	159	غير قطري	
	Total	408	408	408	393	391	380	399	93	30	378	408	36	30	17	47	88	47	361	408	408	المجموع	
5 th.	Boys	776	709	721	668	710	655	682	83	136	642	778	30	136	58	194	75	194	584	776	778	قطري	الخامس
	Girls	491	475	462	461	468	457	471	91	45	446	491	31	45	20	65	87	65	426	490	491	غير قطري	
	Total	1267	1184	1183	1129	1178	1112	1153	86	181	1088	1269	30	181	78	259	80	259	1010	1266	1269	المجموع	
6 th.	Boys	1712	1701	1695	1636	1661	1675	1672	95	89	1625	1714	58	89	124	213	85	213	1501	1712	1714	قطري	السادس
	Girls	1088	1080	1080	1059	1076	1074	1065	97	33	1057	1090	48	33	31	64	94	64	1026	1089	1090	غير قطري	
	Total	2800	2781	2775	2659	2737	2749	2737	96	122	2682	2804	92	122	155	277	90	277	2527	2801	2804	المجموع	
Total	Boys	3007	2760	2935	2809	2877	2812	2682	91	263	2748	3011	44	263	203	466	85	466	2545	3007	3011	قطري	المجموع
	Girls	1922	1797	1885	1860	1881	1866	1877	95	88	1836	1924	41	88	60	148	92	148	1776	1920	1924	غير قطري	
	Total	4929	4557	4820	4669	4758	4678	4739	93	351	4584	4935	43	351	263	614	88	614	4321	4927	4935	المجموع	

نتائج الامتحانات الدور الأول والثاني للمرحلة الابتدائية - المدارس النموذجية - العام الدراسي ٢٠٠٤-٢٠٠٥

SUMMARY EXAMS RESULTS (1 st,2nd session) FOR PRIMARY STAGE- MODEL SCHOOLS (2004/2005)

GRADE	Nationality	عدد الناجحين في كل مادة No. of those passed in each subject							النتيجة النهائية Final Results				الدور الثاني 2nd Session				الدور الأول 1st Session				مسجل Registered	الجنسية	الصف
		تربية فنية Art Education	اجتماعيات Civics	علوم Science	رياضيات Math.	لغة انجليزية Eng. Lang.	لغة عربية Arabic	علوم شرعية Shari'a	نسبة النجاح Passed %	راسب Repeater	ناجح Passed	مسجل Registered	نسبة النجاح Passed %	راسب Repeater	ناجح Passed	له دور ثان Second Session	نسبة النجاح Passed %	راسب Repeater	ناجح Passed	متقدم Examinee			
1 st.	Qatari	1519	-	1519	1500	1519	1469	1506	97	52	1468	1520	40	52	34	86	94	86	1434	1517	1520	قطري	الأول
	Non- Qatari	850	-	849	840	850	796	837	94	55	796	851	26	55	19	74	91	74	777	850	851	غير قطري	
	Total	2369	-	2368	2340	2369	2265	2343	96	107	2264	2371	33	107	53	160	93	160	2211	2367	2371	المجموع	
2 nd.	Qatari	1507	-	1507	1503	1508	1472	1498	97	39	1470	1509	45	39	32	71	95	71	1438	1506	1509	قطري	الثاني
	Non- Qatari	871	-	871	870	871	849	867	97	23	849	872	41	23	16	39	96	39	833	872	872	غير قطري	
	Total	2378	-	2378	2373	2379	2321	2365	97	62	2319	2381	44	62	48	110	95	110	2271	2378	2381	المجموع	
3 rd.	Qatari	1580	1580	1580	1568	1573	1505	1545	95	78	1505	1583	39	78	50	128	92	128	1455	1582	1583	قطري	الثالث
	Non- Qatari	975	975	975	967	973	936	947	96	38	937	975	36	38	21	59	94	59	916	974	975	غير قطري	
	Total	2555	2555	2555	2535	2546	2441	2492	95	116	2442	2558	38	116	71	187	93	187	2371	2556	2558	المجموع	
4 th.	Qatari	1518	1518	1518	1513	1516	1506	1508	99	17	1501	1518	63	17	29	46	97	46	1472	1518	1518	قطري	الرابع
	Non- Qatari	793	793	793	793	793	791	792	99.7	2	791	793	88	2	14	16	98	16	777	792	793	غير قطري	
	Total	2311	2311	2311	2306	2309	2297	2300	99	19	2292	2311	69	19	43	62	97	62	2249	2310	2311	المجموع	
5 th.	Qatari	1051	1046	1043	1039	1047	1044	1047	99	15	1036	1051	75	15	45	60	94	60	991	1051	1051	قطري	الخامس
	Non- Qatari	534	532	533	527	533	530	531	99	8	527	535	58	8	11	19	96	19	516	534	535	غير قطري	
	Total	1585	1578	1576	1566	1580	1574	1578	99	23	1563	1586	71	23	56	79	95	79	1507	1585	1586	المجموع	
6 th.	Qatari	-	-	-	-	-	-	-	-	-	-	-	-	-	-	-	-	-	-	-	-	قطري	السادس
	Non- Qatari	-	-	-	-	-	-	-	-	-	-	-	-	-	-	-	-	-	-	-	-	غير قطري	
	Total	-	-	-	-	-	-	-	-	-	-	-	-	-	-	-	-	-	-	-	-	المجموع	
Total	Qatari	7175	4144	7167	7123	7163	6996	7104	97	201	6980	7181	49	201	190	391	95	391	6790	7174	7181	قطري	المجموع
	Non- Qatari	4023	2300	4021	3997	4020	3902	3974	97	126	3900	4026	39	126	81	207	95	207	3819	4022	4026	غير قطري	
	Total	11198	6444	11188	11120	11183	10898	11078	97	327	10880	11207	45	327	271	598	95	598	10609	11196	11207	المجموع	

نتائج الامتحانات الدور الأول والثاني المرحلة الابتدائية - مدارس البنات - العام الدراسي ٢٠٠٤-٢٠٠٥

EXAMS RESULTS (1 st,2nd session) FOR PRIMARY STAGE- GIRLS SCHOOLS (2004/2005)

GRADE	Nationality	عدد الناجحات في كل مادة No. of those passed in each subject							النتيجة النهائية Final Results				الدور الثاني 2nd Session				الدور الأول 1st Session				مسجلات Registered	الجنسية	الصف
		تربية فنية Art Education	اجتماعيات Civics	علوم Science	رياضيات Math.	لغة الإنجليزية Eng. Lang.	لغة عربية Arabic	علوم شرعية Shari'a	نسبة النجاح Passed %	راسبات Repeater	ناجحات Passed	مسجلات Registered	نسبة النجاح Passed %	راسبات Repeater	ناجحات Passed	لهن دور ثان Second Session	نسبة النجاح Passed %	راسبات Repeater	ناجحات Passed	متقدمات Examinee			
1 st.	Qatari	1638	-	1638	1632	1636	1617	1633	99	24	1616	1640	55	24	29	53	97	53	1587	1638	1640	قطرية	الأول
	Non- Qatari	1004	-	1005	993	1004	968	990	96	43	969	1012	40	43	29	72	93	72	940	1006	1012	غير قطرية	
	Total	2642	-	2643	2625	2640	2585	2623	98	67	2585	2652	46	67	58	125	95	125	2527	2644	2652	المجموع	
2 nd.	Qatari	1735	-	1735	1730	1735	1716	1734	99	16	1720	1736	53	16	18	34	98	34	1702	1735	1736	قطرية	الثاني
	Non- Qatari	1017	-	1017	1012	1017	1000	1013	99	13	1005	1018	55	13	16	29	97	29	989	1013	1018	غير قطرية	
	Total	2752	-	2752	2742	2752	2716	2747	99	29	2725	2754	54	29	34	63	98	63	2691	2748	2754	المجموع	
3 rd.	Qatari	1704	1697	1704	1698	1702	1660	1687	98	40	1665	1705	57	40	52	92	95	92	1613	1702	1705	قطرية	الثالث
	Non- Qatari	1090	1080	1090	1085	1090	1054	1073	97	32	1058	1090	48	32	29	61	94	61	1029	1089	1090	غير قطرية	
	Total	2794	2777	2794	2783	2792	2714	2760	97	72	2723	2795	53	72	81	153	95	153	2642	2791	2795	المجموع	
4 th.	Qatari	1719	1720	1719	1705	1713	1698	1701	99	25	1696	1721	55	25	30	55	97	55	1666	1718	1721	قطرية	الرابع
	Non- Qatari	1076	1076	1076	1071	1071	1068	1068	99	10	1067	1077	60	10	15	25	98	25	1052	1072	1077	غير قطرية	
	Total	2795	2796	2795	2776	2784	2766	2769	99	35	2763	2798	56	35	45	80	97	80	2718	2790	2798	المجموع	
5 th.	Qatari	1922	1888	1888	1866	1909	1879	1873	97	57	1865	1922	62	57	93	150	92	150	1772	1921	1922	قطرية	الخامس
	Non- Qatari	1080	1049	1045	1051	1065	1048	1050	96	44	1036	1080	54	44	51	95	91	95	985	1078	1080	غير قطرية	
	Total	3002	2937	2933	2917	2974	2927	2923	97	101	2901	3002	59	101	144	245	92	245	2757	2999	3002	المجموع	
6 th.	Qatari	1864	1855	1854	1846	1855	1851	1846	99	15	1849	1864	78	15	53	68	96	68	1796	1863	1864	قطرية	السادس
	Non- Qatari	1021	1020	1018	1017	1019	1020	1020	99.6	4	1017	1021	76	4	13	17	98	17	1004	1021	1021	غير قطرية	
	Total	2885	2875	2872	2863	2874	2871	2866	99	19	2866	2885	78	19	66	85	97	85	2800	2884	2885	المجموع	
Total	Qatari	10582	7160	10538	10477	10550	10421	10474	98	177	10411	10588	61	177	275	452	96	452	10136	10577	10588	قطرية	المجموع
	Non- Qatari	6288	4225	6251	6229	6266	6158	6214	98	146	6152	6298	51	146	153	299	95	299	5999	6279	6298	غير قطرية	
	Total	16870	11385	16789	16706	16816	16579	16688	98	323	16563	16886	57	323	428	751	96	751	16135	16856	16886	المجموع	

نتائج امتحانات الدور الأول والثاني - المرحلة الإعدادية العامة - مدارس البنين والبنات - العام الدراسي ٢٠٠٤-٢٠٠٥

EXAMS RESULTS - 1st AND 2nd SESSION GENERAL PREPARATORY STAGE

ACADEMIC YEAR (2004/2005) BOYS & GIRLS SCHOOLS

GRADE	NATIONALITY	Final Results النتيجة النهائية				2st Session الدور الثاني				1st Session الدور الأول					الجنسية	الصف
		نسبة النجاح Passad%	راسب Repeater	ناجح Passed	مسجل Registered	نسبة النجاح Passad%	راسب Repeater	ناجح Passed	له دور ثان SECOND SESSION	نسبة النجاح Passad%	راسب Repeater	ناجح Passed	مقدم Examinee	مسجل Registered		
1 st Prep	Qatari	92	304	3464	3768	51	212	221	433	86	525	3243	3763	3768	قطري	أول اعدادي
	Non- Qatari	95	134	2341	2475	46	95	81	176	91	215	2260	2469	2475	غير قطري	
	Total	93	438	5805	6243	50	307	302	609	88	740	5503	6232	6243	المجموع	
2 nd Prep	Qatari	95	176	3315	3491	65	129	236	365	88	412	3079	3488	3491	قطري	ثاني اعدادي
	Non- Qatari	96	91	2054	2145	51	73	77	150	92	168	1977	2140	2145	غير قطري	
	Total	95	267	5369	5636	61	202	313	515	90	580	5056	5628	5636	المجموع	
3 rd Prep	Qatari	96	147	3226	3373	63	116	202	318	90	349	3024	3370	3373	قطري	ثالث اعدادي
	Non- Qatari	97	66	2130	2195	48	58	53	111	95	118	2077	2194	2195	غير قطري	
	Total	96	212	5365	5568	59	174	255	429	92	467	5101	5564	5568	المجموع	
TOTAL	Qatari	94	627	10005	10632	59	457	659	1116	88	1286	9346	10621	10632	قطري	المجموع العام
	Non- Qatari	96	290	6525	6815	48	226	211	437	93	501	6314	6803	6815	غير قطري	
	Total	95	917	16530	17447	56	683	870	1553	90	1787	15660	17424	17447	المجموع	

نتائج امتحانات الدور الأول والثاني - عدد الناجحين في كل مادة حسب الجنسية والصف

المرحلة الإعدادية العامة - مدارس البنين والبنات - العام الدراسي ٢٠٠٤-٢٠٠٥

EXAMS RESULTS, 1st AND 2nd SESSIONS, NUMBER OF THOSE PASSED IN EACH

SUBJECT ACCORDING TO NATIONALITY AND GRADE GENERAL PREPARATORY STAGE

BOYS AND GIRLS SCHOOLS - ACADEMIC YEAR - (2004/2005)

GRADE	المجموع Total			ثالث إعدادي 3rd Prep			ثاني إعدادي 2nd Prep			أول إعدادي 1st Prep			الصف
Nationality	المجموع TOTAL	غير قطري Non-Qatari	قطري Qatari	المجموع TOTAL	غير قطري Non-Qatari	قطري Qatari	المجموع TOTAL	غير قطري Non-Qatari	قطري Qatari	المجموع TOTAL	غير قطري Non-Qatari	قطري Qatari	الجنسية
Registered Subjects	17447	6815	10632	5568	2195	3373	5636	2145	3491	6243	2475	3768	المسجل المواد
Shari's Studies	17130	6734	10396	5517	2181	3336	5557	2119	3438	6056	2434	3622	علوم شرعية
Arabic	17117	6723	10394	5531	2187	3344	5552	2119	3433	6034	2417	3617	لغة عربية
English	16821	6611	10210	5475	2171	3304	5464	2089	3375	5882	2351	3531	لغة انجليزية
Math.	16742	6572	10170	5371	2136	3235	5375	2070	3305	5922	2366	3556	رياضيات
Science	16847	6643	10204	5421	2160	3261	5460	2084	3376	5966	2399	3567	علوم
Civics	17211	6736	10475	5517	2182	3335	5572	2123	3449	6122	2431	3691	اجتماعيات
Art Education	17386	6794	10592	5557	2193	3364	5606	2140	3466	6223	2461	3762	تربية فنية
House Keeping	9622	3677	5945	3008	1124	1884	3135	1190	1945	3479	1363	2116	تربية أسرية



نتائج امتحانات الدور الأول والثاني - المرحلة الإعدادية العامة - مدارس البنين - العام الدراسي ٢٠٠٤-٢٠٠٥

EXAMS RESULTS - 1st AND 2nd SESSION GENERAL PREPARATORY STAGE

ACADEMIC YEAR (2004/2005) BOYS SCHOOLS

GRADE	NATIONALITY	النتيجة النهائية Final Results				الدور الثاني 2nd Session				الدور الأول 1st Session					الجنسية	الصف
		نسبة النجاح Passad%	راسب Repeater	ناجح Passed	مسجل Registered	نسبة النجاح Passad%	راسب Repeater	ناجح Passed	له دور ثان SECOND SESSION	نسبة النجاح Passad%	راسب Repeater	ناجح Passed	مقدم Examinee	مسجل Registered		
1 st Prep	Qatari	87	211	1440	1651	49	133	127	260	80	338	1313	1647	16 51	قطري	أول اعدادي
	Non- Qatari	92	89	1021	1110	43	58	43	101	88	132	978	1107	1110	غير قطري	
	Total	89	300	2461	2761	47	191	170	361	83	470	2291	2754	2761	المجموع	
2 nd Prep	Qatari	92	119	1426	1545	69	76	169	245	81	288	1257	1543	1545	قطري	ثاني اعدادي
	Non- Qatari	94	56	895	951	59	41	60	101	88	116	835	949	951	غير قطري	
	Total	93	175	2321	2496	66	117	229	346	84	404	2092	2492	2496	المجموع	
3 rd Prep	Qatari	93	109	1379	1488	65	82	149	231	83	258	1230	1486	1488	قطري	ثالث اعدادي
	Non- Qatari	95	49	1021	1070	49	43	42	85	92	91	979	1069	1070	غير قطري	
	Total	94	158	2400	2558	60	125	191	316	86	349	2209	2555	2558	المجموع	
TOTAL	Qatari	91	439	4245	4684	60	291	445	736	81	884	3800	4676	4684	قطري	المجموع العام
	Non- Qatari	94	194	2937	3131	51	142	145	287	89	339	2792	3125	3131	غير قطري	
	Total	92	633	7182	7815	58	433	590	1023	84	1223	6592	7801	7815	المجموع	

نتائج امتحانات الدور الأول والثاني - عدد الناجحين في كل مادة حسب الجنسية والصف  
المرحلة الاعدادية العامة - مدارس البنين - العام الدراسي ٢٠٠٤-٢٠٠٥

EXAMS RESULTS, 1st AND 2nd SESSIONS, NUMBER OF THOSE PASSED IN EACH  
SUBJECT ACCORDING TO NATIONALITY AND GRADE GENERAL PREPARATORY STAGE  
BOYS SCHOOLS - ACADEMIC YEAR (2004/2005)

GRADE	المجموع Total			ثالث إعدادي 3rd Prep			ثاني إعدادي 2nd Prep			أول إعدادي 1st Prep			الصف
	المجموع TOTAL	غير قطري Non-Qatari	قطري Qatari	المجموع TOTAL	غير قطري Non-Qatari	قطري Qatari	المجموع TOTAL	غير قطري Non-Qatari	قطري Qatari	المجموع TOTAL	غير قطري Non-Qatari	قطري Qatari	
Registered Subjects	7815	3131	4684	2558	1070	1488	2496	951	1545	2761	1110	1651	المسجل المواد
Shari's Studies	7539	3068	4471	2514	1060	1454	2431	932	1499	2594	1076	1518	علوم شرعية
Arabic	7531	3057	4474	2528	1064	1464	2428	931	1497	2575	1062	1513	لغة عربية
English	7362	2990	4372	2480	1051	1429	2373	917	1456	2509	1022	1487	لغة انجليزية
Math.	7305	2964	4341	2413	1026	1387	2354	904	1450	2538	1034	1504	رياضيات
Science	7387	3007	4380	2437	1039	1398	2375	914	1461	2575	1045	1521	علوم
Civics	7640	3079	4561	2516	1060	1456	2448	938	1510	2676	1081	1595	اجتماعيات
Art Education	7762	3115	4647	2548	1068	1480	2471	949	1522	2743	1098	1645	تربية فنية

نتائج امتحانات الدور الأول والثاني - المرحلة الإعدادية العامة - مدارس البنات - العام الدراسي ٢٠٠٤-٢٠٠٥

EXAMS RESULTS - 1st AND 2nd SESSION GENERAL PREPARATORY STAGE

ACADEMIC YEAR (2004/2005) GIRLS SCHOOLS

GRADE	NATIONALITY	النتيجة النهائية Final Results				الدور الثاني 2nd Session				الدور الأول 1st Session					الجنسية	الصف
		نسبة النجاح Passad%	راسية Repeater	ناجحة Passed	مسجلة Registered	نسبة النجاح Passad%	راسية Repeater	ناجحة Passed	لها دور ثان SECOND SESSION	نسبة النجاح Passad%	راسية Repeater	ناجحة Passed	متقدمة Examinee	مسجلة Registered		
1 st Prep	Qatari	96	93	2024	2117	54	79	94	173	91	187	1930	2116	2117	قطرية	أول اعدادي
	Non- Qatari	97	45	1320	1365	51	37	38	75	94	83	1282	1362	1365	غير قطرية	
	Total	96	138	3344	3482	53	116	132	248	92	270	3212	3478	3482	المجموع	
2 nd Prep	Qatari	97	57	1889	1946	56	53	67	120	94	124	1822	1945	1946	قطرية	ثاني اعدادي
	Non- Qatari	97	35	1159	1194	35	32	17	49	96	52	1142	1191	1194	غير قطرية	
	Total	97	92	3048	3140	50	85	84	169	94	176	2964	3136	3140	المجموع	
3 rd Prep	Qatari	98	38	1847	1885	61	34	53	87	95	91	1794	1884	1885	قطرية	ثالث اعدادي
	Non- Qatari	99	16	1109	1125	42	15	11	26	98	27	1098	1125	1125	غير قطرية	
	Total	98	54	2956	3010	57	49	64	113	96	118	2892	3009	3010	المجموع	
TOTAL	Qatari	97	188	5760	5948	56	166	214	380	93	402	5546	5945	5948	قطرية	المجموع العام
	Non- Qatari	97	96	3588	3684	44	84	66	150	96	162	3522	3678	3684	غير قطرية	
	Total	97	284	9348	9632	53	250	280	530	94	564	9068	9623	9632	المجموع	

نتائج امتحانات الدور الأول والثاني - عدد الناجحات في كل مادة حسب الجنسية والصف  
المرحلة الإعدادية العامة - مدارس البنات - العام الدراسي ٢٠٠٤-٢٠٠٥

EXAMS RESULTS, 1st AND 2nd SESSIONS, NUMBER OF THOSE PASSED IN EACH  
SUBJECT ACCORDING TO NATIONALITY AND GRADE GENERAL PREPARATORY STAGE  
GIRLS SCHOOLS, ACADEMIC YEAR (2004/2005)

GRADE	المجموع Total			ثالث إعدادي 3 rd Prep			ثاني إعدادي 2 nd Prep			أول إعدادي 1st Prep			الصف
	المجموع TOTAL	غير قطرية Non-Qatari	قطرية Qatari	المجموع TOTAL	غير قطرية Non-Qatari	قطرية Qatari	المجموع TOTAL	غير قطرية Non-Qatari	قطرية Qatari	المجموع TOTAL	غير قطرية Non-Qatari	قطرية Qatari	
Registered Subjects	9632	3684	5948	3010	1125	1885	3140	1194	1946	3482	1365	2117	المسجل المواد
Shari's Studies	9591	3666	5925	3003	1121	1882	3126	1187	1939	3462	1358	2104	علوم شرعية
Arabic	9586	3666	5920	3003	1123	1880	3124	1188	1936	3459	1355	2104	لغة عربية
English	9495	3621	5838	2995	1120	1875	3091	1172	1919	3373	1329	2044	لغة انجليزية
Math.	9407	3608	5799	2958	1110	1848	3065	1166	1899	3384	1332	2052	رياضيات
Science	9460	3636	5824	2984	1121	1863	3085	1170	1915	3391	1345	2046	علوم
Civics	9571	3657	5914	3001	1122	1879	3124	1185	1939	3446	1350	2096	اجتماعيات
Art Education	9624	3679	5945	3009	1125	1884	3135	1191	1944	3480	1363	2117	تربية فنية
House Keeping	9622	3677	5945	3008	1124	1884	3135	1190	1945	3479	1363	2116	تربية أسرية

نتائج امتحانات الدور الأول والثاني - المعهد الديني الإعدادي - مدارس البنين - العام الدراسي ٢٠٠٤-٢٠٠٥

EXAMS RESULTS - 1st AND 2nd SESSION RELIGIOUS PREPARATORY INSTITUTE

BOYS SCHOOLS - ACADEMIC YEAR (2004/2005)

GRADE	NATIONALITY	Final Results النتيجة النهائية				2nd Session الدور الثاني				1st Session الدور الأول					الجنسية	الصف
		نسبة النجاح Passad%	راسب Repeater	ناجح Passed	مسجل Registered	نسبة النجاح Passad%	راسب Repeater	ناجح Passed	له دور ثان SECOND SESSION	نسبة النجاح Passad%	راسب Repeater	ناجح Passed	مقدم Examinee	مسجل Registered		
1 st Prep	Qatari	63	3	5	8	50	2	2	4	38	5	7	8	8	قطري	أول اعدادي
	Non- Qatari	55	17	21	38	67	2	4	6	45	21	17	38	38	غير قطري	
	Total	57	20	26	46	60	4	6	10	44	26	20	46	46	المجموع	
2 nd Prep	Qatari	100	-	8	8	100	-	1	1	88	1	7	8	8	قطري	ثاني اعدادي
	Non- Qatari	92	2	23	25	50	2	2	4	84	4	21	25	25	غير قطري	
	Total	94	2	31	33	60	2	3	5	85	5	28	33	33	المجموع	
3 rd Prep	Qatari	80	1	4	5	50	1	1	2	60	2	3	5	5	قطري	ثالث اعدادي
	Non- Qatari	95	1	20	21	100	-	2	2	86	3	18	21	21	غير قطري	
	Total	92	2	24	26	75	1	3	4	81	5	21	26	26	المجموع	
TOTAL	Qatari	81	4	17	21	57	3	4	7	62	8	13	21	21	قطري	المجموع العام
	Non- Qatari	76	20	64	84	67	4	8	12	67	28	56	84	84	غير قطري	
	Total	77	24	81	105	63	7	12	19	66	36	69	105	105	المجموع	

نتائج امتحانات الدور الأول والثاني - المرحلة الثانوية العامة - مدارس البنين والبنات - العام الدراسي ٢٠٠٤-٢٠٠٥

EXAMS RESULTS, 1st AND 2nd SESSIONS- GENERAL SECONDARY STAGE -BOYS AND GIRLS SCHOOLS (2004/2005)

GRADE	NATIONALITY	Final Results النتيجة النهائية				2 nd Session الدور الثاني				1st Session الدور الأول					الجنسية	الصف
		نسبة النجاح / Passed %	راسب Repeater	ناجح Passed	مسجل Registered	نسبة النجاح / Passed %	راسب Repeater	ناجح Passed	له دور ثان SECOND SESSION	نسبة النجاح / Passed %	راسب Repeater	ناجح Passed	مقدم Examinee	مسجل Registered		
1 st Sec.	Qatari	82	651	2938	3589	58	352	488	840	68	1139	2450	3574	3589	قطري	أول ثانوي
	Non- Qatari	90	248	2124	2372	48	155	142	297	84	390	1982	2363	2372	غير قطري	
	Total	85	899	5062	5961	55	507	630	1137	74	1529	4432	5937	5961	المجموع	
2 nd Sec. Lit/ French	Qatari	97	14	418	432	79	8	30	38	90	44	388	431	432	قطري	٢ ث / فرنسي
	Non- Qatari	96	3	76	79	67	2	4	6	91	7	72	79	79	غير قطري	
	Total	97	17	494	511	77	10	34	44	90	51	460	510	511	المجموع	
2 nd Sec. Lit/ Math.	Qatari	96	90	2067	2157	85	35	206	241	86	296	1861	2151	2157	قطري	٢ ث / رياضيات
	Non- Qatari	95	36	759	795	73	22	61	83	88	97	698	792	795	غير قطري	
	Total	96	126	2826	2952	82	57	267	324	87	393	2559	2943	2952	المجموع	
2 nd Sec. Sc.	Qatari	89	59	464	523	53	28	32	60	83	91	432	521	523	قطري	٢ ث / علمي
	Non- Qatari	95	61	1158	1219	56	34	44	78	91	105	1114	1218	1219	غير قطري	
	Total	93	120	1622	1742	55	62	76	138	89	196	1546	1739	1742	المجموع	
3 rd Sec. Lit/ French	Qatari	84	68	369	437	39	41	26	67	78	94	343	435	437	قطري	٣ ث / فرنسي
	Non- Qatari	87	18	118	136	47	9	8	17	81	26	110	135	136	غير قطري	
	Total	85	86	487	573	40	50	34	84	79	120	453	570	573	المجموع	
3 rd Sec. Lit/ Math.	Qatari	80	400	1617	2017	42	187	137	324	73	537	1480	1999	2017	قطري	٣ ث / رياضيات
	Non- Qatari	85	121	687	808	43	66	50	116	79	171	637	805	808	غير قطري	
	Total	82	521	2304	2825	43	253	187	440	75	708	2117	2804	2825	المجموع	
3 rd Sec. Sc.	Qatari	76	134	424	558	23	70	21	91	72	155	403	553	558	قطري	٣ ث / علمي
	Non- Qatari	83	216	1067	1283	10	137	15	152	82	231	1052	1276	1283	غير قطري	
	Total	81	350	1491	1841	15	207	36	243	79	386	1455	1829	1841	المجموع	
TOTAL	Qatari	85	1416	8297	9713	57	721	940	1661	76	2356	7357	9664	9713	قطري	المجموع
	Non- Qatari	89	703	5989	6692	43	425	324	749	85	1027	5665	6668	6692	غير قطري	
	Total	87	2119	14286	16405	52	1146	1264	2410	79	3383	13022	16332	16405	المجموع	

نتائج امتحانات الدور الأول والثاني - عدد الناجحين في كل مادة - المرحلة الثانوية العامة - مدارس البنين والبنات - العام الدراسي ٢٠٠٤-٢٠٠٥  
EXAMS RESULTS, 1st AND 2nd SESSIONS, NUMBER OF THOSE PASSED IN EACH SUBJECT- GENERAL SECONDARY  
STAGE - BOYS & GIRLS SCHOOLS (2004/2005)

Grade	٣ ث / علمي 3rd Sec. Sc.			٣ ث / رياضيات 3rd Sec. LiV Math.			٣ ث / فرنسي 3rd Sec. LiV French			٢ ث / علمي 2nd Sec. Sc.			٢ ث / رياضيات 2nd Sec. LiV Math.			٢ ث / فرنسي 2nd Sec. LiV French			أول ثانوي 1st Sec.			الصف
	الجموع Total	غير قطري Non-Qatari	قطري Qatari	الجموع Total	غير قطري Non-Qatari	قطري Qatari	الجموع Total	غير قطري Non-Qatari	قطري Qatari	الجموع Total	غير قطري Non-Qatari	قطري Qatari	الجموع Total	غير قطري Non-Qatari	قطري Qatari	الجموع Total	غير قطري Non-Qatari	قطري Qatari	الجموع Total	غير قطري Non-Qatari	قطري Qatari	
Registered Subjects	1841	1283	558	2825	808	2017	573	136	437	1742	1219	523	2952	795	2157	511	79	432	5961	2372	3589	المواد المسجل
Shari'a	1706	1204	502	2399	713	1686	496	122	374	1709	1203	506	2878	775	2103	501	78	423	5696	2303	3393	علوم شرعية
Arabic	1749	1228	521	2517	745	1772	544	126	418	1718	1208	510	2886	775	2111	501	77	424	5551	2289	3262	لغة عربية
English	1684	1189	495	2446	727	1719	524	124	400	1707	1201	506	2876	770	2106	498	76	422	5340	2233	3107	لغة انجليزية
Math.	1554	1111	443	2561	744	1817	-	-	-	1652	1174	478	2866	772	2094	-	-	-	5178	2187	2991	رياضيات
Science	-	-	-	2664	766	1898	-	-	-	-	-	-	-	-	-	-	-	-	-	-	-	علوم
Integrated Sc.	-	-	-	-	-	-	-	-	-	-	-	-	-	-	-	-	-	-	5225	2183	3042	علوم متكاملة
Search Skills	-	-	-	-	-	-	-	-	-	1725	1211	514	2907	785	2122	504	77	427	5735	2306	3429	مهارات بحثية
Physics	1587	1130	457	-	-	-	-	-	-	1633	1158	475	-	-	-	-	-	-	-	-	-	فيزياء
Chemistry	1512	1082	430	-	-	-	-	-	-	1647	1170	477	-	-	-	-	-	-	-	-	-	كيمياء
Biology	1546	1105	441	-	-	-	-	-	-	1655	1173	482	-	-	-	-	-	-	-	-	-	أحياء
History	-	-	-	2483	734	1749	506	124	382	-	-	-	2893	780	2113	505	78	427	-	-	-	تاريخ
Geography	-	-	-	2592	760	1832	540	132	408	-	-	-	2912	783	2129	504	77	427	-	-	-	جغرافيا
Society	-	-	-	-	-	-	-	-	-	-	-	-	2916	785	2131	508	78	430	-	-	-	مجتمع
French	-	-	-	-	-	-	515	124	391	-	-	-	-	-	-	500	78	422	-	-	-	لغة فرنسية
Sociology	-	-	-	-	-	-	-	-	-	-	-	-	2896	784	2112	506	77	429	-	-	-	اجتماع
Philosophy	-	-	-	2405	712	1693	516	122	394	-	-	-	-	-	-	-	-	-	-	-	-	فلسفة
Society st.	-	-	-	-	-	-	-	-	-	-	-	-	-	-	-	-	-	-	5657	2310	3347	دراسات اجتماعية
House keeping	-	-	-	-	-	-	-	-	-	857	585	272	1636	426	1210	449	60	389	3341	1275	2066	تربية اسرية
Computer	-	-	-	-	-	-	-	-	-	1701	1198	503	2900	780	2120	507	78	429	5703	2301	3402	حاسوب

نتائج امتحانات الدور الأول والثاني - المرحلة الثانوية العامة - مدارس البنين - العام الدراسي ٢٠٠٤-٢٠٠٥

EXAMS RESULTS, 1st AND 2nd SESSIONS - GENERAL SECONDARY STAGE- BOYS SCHOOLS (2004/2005)

GRADE	NATIONALITY	Final Results النتيجة النهائية				2 nd Session الدور الثاني				1st Session الدور الأول					الجنسية	الصف
		نسبة النجاح / Passed %	راسب Repeater	ناجح Passed	مسجل Registered	نسبة النجاح / Passed %	راسب Repeater	ناجح Passed	له دور ثان SECOND SESSION	نسبة النجاح / Passed %	راسب Repeater	ناجح Passed	متقدم Examinee	مسجل Registered		
1 st Sec.	Qatari	75	380	1112	1492	59	169	242	411	58	622	870	1482	1492	قطري	أول ثانوي
	Non- Qatari	84	173	913	1086	48	96	90	186	76	263	823	1079	1086	غير قطري	
	Total	79	553	2025	2578	56	265	332	597	66	885	1693	2561	2578	المجموع	
2 nd Sec. Lit/ French	Qatari	95	2	40	42	88	1	7	8	79	9	33	42	42	قطري	٢ ث / فرنسي
	Non- Qatari	95	1	18	19	100	-	2	2	84	3	16	19	19	غير قطري	
	Total	95	3	58	61	90	1	9	10	80	12	49	61	61	المجموع	
2 nd Sec. Lit/ Math.	Qatari	93	64	879	943	86	20	122	142	80	186	757	939	943	قطري	٢ ث / رياضيات
	Non- Qatari	94	23	341	364	77	12	41	53	82	64	300	362	364	غير قطري	
	Total	93	87	1220	1307	84	32	163	195	81	250	1057	1301	1307	المجموع	
2 nd Sec. Sc.	Qatari	82	46	204	250	58	17	23	40	72	69	181	248	250	قطري	٢ ث / علمي
	Non- Qatari	91	55	579	634	56	29	37	66	85	92	542	633	634	غير قطري	
	Total	89	101	783	884	57	46	60	106	82	161	723	881	884	المجموع	
3 rd Sec. Lit/ French	Qatari	63	18	30	48	36	7	4	11	54	22	26	48	48	قطري	٣ ث / فرنسي
	Non- Qatari	76	12	38	50	56	4	5	9	66	17	33	50	50	غير قطري	
	Total	69	30	68	98	45	11	9	20	60	39	59	98	98	المجموع	
3 rd Sec. Lit/ Math.	Qatari	73	261	695	956	45	121	101	222	62	362	594	951	956	قطري	٣ ث / رياضيات
	Non- Qatari	75	95	283	378	35	49	26	75	68	121	257	377	378	غير قطري	
	Total	73	356	978	1334	43	170	127	297	64	483	851	1328	1334	المجموع	
3 rd Sec. Sc.	Qatari	70	85	195	280	29	40	16	56	64	101	179	277	280	قطري	٣ ث / علمي
	Non- Qatari	77	157	518	675	12	91	12	103	75	169	506	669	675	غير قطري	
	Total	75	242	713	955	18	131	28	159	72	270	685	946	955	المجموع	
TOTAL	Qatari	79	856	3155	4011	58	375	515	890	66	1371	2640	3987	4011	قطري	المجموع
	Non- Qatari	84	516	2690	3206	43	281	213	494	77	729	2477	3189	3206	غير قطري	
	Total	81	1372	5845	7217	53	656	728	1384	71	2100	5117	7176	7217	المجموع	



نتائج امتحانات الدور الأول والثاني - عدد الناجحين في كل مادة - المرحلة الثانوية العامة - مدارس البنين - العام الدراسي ٢٠٠٤-٢٠٠٥  
 EXAMS RESULTS, 1st AND 2nd SESSIONS, NUMBER OF THOSE PASSED IN EACH SUBJECT  
 GENERAL SECONDARY STAGE- BOYS SCHOOLS (2004/2005)

Grade	٣ ث / علمي 3rd Sec. Sc.			٣ ث / رياضيات 3rd Sec. Li/ Math.			٣ ث / فرنسي 3rd Sec. Li/ French			٢ ث / علمي 2nd Sec. Sc.			٢ ث / رياضيات 2nd Sec. Li/ Math.			٢ ث / فرنسي 2nd Sec. Li/ French			أول ثانوي 1st Sec.			الصف
	الجموع Total	غير قطري Non-Qatari	قطري Qatari	الجموع Total	غير قطري Non-Qatari	قطري Qatari	الجموع Total	غير قطري Non-Qatari	قطري Qatari	الجموع Total	غير قطري Non-Qatari	قطري Qatari	الجموع Total	غير قطري Non-Qatari	قطري Qatari	الجموع Total	غير قطري Non-Qatari	قطري Qatari	الجموع Total	غير قطري Non-Qatari	قطري Qatari	
Registered Subjects	955	675	280	1334	378	956	98	50	48	884	634	250	1307	364	943	61	19	42	2578	1086	1492	المواد المسجل
Shari'a	857	618	239	1034	304	730	70	40	30	852	618	234	1248	348	900	58	18	40	2359	1022	1337	علوم شرعية
Arabic	879	629	250	1105	323	782	81	41	40	860	623	237	1260	352	908	59	18	41	2302	1018	1284	لغة عربية
English	840	603	237	1065	311	754	77	43	34	854	619	235	1255	351	904	59	18	41	2171	979	1192	لغة انجليزية
Math.	750	545	205	1160	325	835	-	-	-	807	594	213	1242	348	894	-	-	-	2073	953	1120	رياضيات
Science	-	-	-	1212	341	871	-	-	-	-	-	-	-	-	-	-	-	-	-	-	-	علوم
Integrated Sc.	-	-	-	-	-	-	-	-	-	-	-	-	-	-	-	-	-	-	2091	946	1145	علوم متكاملة
Search Skills	-	-	-	-	-	-	-	-	-	868	626	242	1270	355	915	59	18	41	2418	1033	1385	مهارات بحثية
Physics	773	561	212	-	-	-	-	-	-	791	579	212	-	-	-	-	-	-	-	-	-	فيزياء
Chemistry	723	525	198	-	-	-	-	-	-	803	589	214	-	-	-	-	-	-	-	-	-	كيمياء
Biology	742	535	207	-	-	-	-	-	-	806	590	216	-	-	-	-	-	-	-	-	-	أحياء
History	-	-	-	1118	324	794	76	43	33	-	-	-	1264	355	909	59	18	41	-	-	-	تاريخ
Geography	-	-	-	1183	342	841	87	48	39	-	-	-	1275	356	919	59	18	41	-	-	-	جغرافيا
Society	-	-	-	-	-	-	-	-	-	-	-	-	1277	357	920	59	18	41	-	-	-	مجتمع
French	-	-	-	-	-	-	77	44	33	-	-	-	-	-	-	59	18	41	-	-	-	لغة فرنسية
Sociology	-	-	-	-	-	-	-	-	-	-	-	-	1260	356	904	59	18	41	-	-	-	اجتماع
Philosophy	-	-	-	1022	296	726	73	40	33	-	-	-	-	-	-	-	-	-	-	-	-	فلسفة
Society st.	-	-	-	-	-	-	-	-	-	-	-	-	-	-	-	-	-	-	2372	1040	1332	دراسات اجتماعية
Computer	-	-	-	-	-	-	-	-	-	843	613	230	1264	350	914	59	18	41	2373	1028	1345	حاسوب

نتائج امتحانات الدور الأول والثاني - المرحلة الثانوية العامة - مدارس البنات - العام الدراسي ٢٠٠٤-٢٠٠٥

EXAMS RESULTS, 1st AND 2nd SESSIONS - GENERAL SECONDARY STAGE- GIRLS SCHOOLS (2004/2005)

GRADE	NATIONALITY	النتيجة النهائية Final Results				الدور الثاني 2 nd Session				الدور الأول 1st Session					الجنسية	الصف
		نسبة النجاح % Passed %	راسية Repeater	ناجحة Passed	مسجلة Registered	نسبة النجاح % Passed %	راسية Repeater	ناجحة Passed	لها دور ثان SECOND SESSION	نسبة النجاح % Passed %	راسية Repeater	ناجحة Passed	متقدمة Examinee	مسجلة Registered		
1 st Sec.	Qatari	87	271	1826	2097	57	183	246	429	75	517	1580	2092	2097	قطرية	أول ثانوي
	Non- Qatari	94	75	1211	1286	47	59	52	111	90	127	1159	1284	1286	غير قطرية	
	Total	90	346	3037	3383	55	242	298	540	81	644	2739	3376	3383	المجموع	
2 nd. Sec. Lit/ French	Qatari	97	12	378	390	77	7	23	30	91	35	355	389	390	قطرية	٢ ث / فرنسي
	Non- Qatari	97	2	58	60	50	2	2	4	93	4	56	60	60	غير قطرية	
	Total	97	14	436	450	74	9	25	34	91	39	411	449	450	المجموع	
2 nd Sec. Lit/ Math.	Qatari	98	26	1188	1214	85	15	84	99	91	110	1104	1212	1214	قطرية	٢ ث / رياضيات
	Non- Qatari	97	13	418	431	67	10	20	30	92	33	398	430	431	غير قطرية	
	Total	98	39	1606	1645	81	25	104	129	91	143	1502	1642	1645	المجموع	
2 nd Sec. Sc.	Qatari	95	13	260	273	45	11	9	20	92	22	251	273	273	قطرية	٢ ث / علمي
	Non- Qatari	99	6	579	585	58	5	7	12	98	13	572	585	585	غير قطرية	
	Total	98	19	839	858	50	16	16	32	96	35	823	858	858	المجموع	
3 rd Sec. Lit/ French	Qatari	87	50	339	389	39	34	22	56	81	72	317	387	389	قطرية	٣ ث / فرنسي
	Non- Qatari	93	6	80	86	38	5	3	8	90	9	77	85	86	غير قطرية	
	Total	88	56	419	475	39	39	25	64	83	81	394	472	475	المجموع	
3 rd Sec. Lit/ Math.	Qatari	87	139	922	1061	35	66	36	102	84	175	886	1048	1061	قطرية	٣ ث / رياضيات
	Non- Qatari	94	26	404	430	59	17	24	41	88	50	380	428	430	غير قطرية	
	Total	89	165	1326	1491	42	83	60	143	85	225	1266	1476	1491	المجموع	
3 rd Sec. Sc.	Qatari	82	49	229	278	14	30	5	35	81	54	224	276	278	قطرية	٣ ث / علمي
	Non- Qatari	90	59	549	608	6	46	3	49	90	62	546	607	608	غير قطرية	
	Total	88	108	778	886	10	76	8	84	87	116	770	883	886	المجموع	
TOTAL	Qatari	90	560	5142	5702	55	346	425	771	83	985	4717	5677	2702	قطرية	المجموع
	Non- Qatari	95	187	3299	3486	44	144	111	255	91	298	3188	3479	3486	غير قطرية	
	Total	92	747	8441	9188	52	490	536	1026	86	1283	7905	9156	9188	المجموع	

نتائج امتحانات الدور الأول والثاني - عدد الناجحات في كل مادة - المرحلة الثانوية العامة - مدارس البنات - العام الدراسي ٢٠٠٤-٢٠٠٥  
 EXAMS RESULTS, 1st AND 2nd SESSIONS, NUMBER OF THOSE PASSED IN EACH SUBJECT  
 GENERAL SECONDARY STAGE- GIRLS SCHOOLS (2004/2005)

Grade	٣ ث / علمي 3rd Sec. Sc.			٣ ث / رياضيات 3rd Sec. Li/ Math.			٣ ث / فرنسي 3rd Sec. Li/ French			٢ ث / علمي 2nd Sec. Sc.			٢ ث / رياضيات 2nd Sec. Li/ Math.			٢ ث / فرنسي 2nd Sec. Li/ French			أول ثانوي 1st Sec.			الصف الجنسية	
	المجموع Total	غير قطري Non-Qatari	قطري Qatari	المجموع Total	غير قطري Non-Qatari	قطري Qatari	المجموع Total	غير قطري Non-Qatari	قطري Qatari	المجموع Total	غير قطري Non-Qatari	قطري Qatari	المجموع Total	غير قطري Non-Qatari	قطري Qatari	المجموع Total	غير قطري Non-Qatari	قطري Qatari	المجموع Total	غير قطري Non-Qatari	قطري Qatari		
Registered Subjects	886	608	278	1491	430	1061	475	86	389	858	585	273	1645	431	1214	450	60	390	3383	1286	2097	المسجل	
Shari'a	849	586	263	1365	409	956	426	82	344	857	585	272	1630	427	1203	443	60	383	3337	1281	2056	علوم شرعية	
Arabic	870	599	271	1412	422	990	463	85	378	858	585	273	1626	423	1203	442	59	383	3249	1271	1978	لغة عربية	
English	844	586	258	1381	416	965	447	81	366	853	582	271	1621	419	1202	439	58	381	3169	1254	1915	لغة انجليزية	
Math.	804	566	238	1401	419	982	-	-	-	845	580	265	1624	424	1200	-	-	-	3105	1234	1871	رياضيات	
Science	-	-	-	1452	425	1027	-	-	-	-	-	-	-	-	-	-	-	-	-	-	-	-	علوم
Integrated Sc.	-	-	-	-	-	-	-	-	-	-	-	-	-	-	-	-	-	-	3134	1237	1897	علوم متكاملة	
Search Skills	-	-	-	-	-	-	-	-	-	857	585	272	1637	430	1207	445	59	386	3317	1273	2044	مهارات بحثية	
Physics	814	569	245	-	-	-	-	-	-	842	579	263	-	-	-	-	-	-	-	-	-	-	فيزياء
Chemistry	789	557	232	-	-	-	-	-	-	844	581	263	-	-	-	-	-	-	-	-	-	-	كيمياء
Biology	804	570	234	-	-	-	-	-	-	849	583	266	-	-	-	-	-	-	-	-	-	-	احياء
History	-	-	-	1365	410	955	430	81	349	-	-	-	1629	425	1204	446	60	386	-	-	-	-	تاريخ
Geography	-	-	-	1409	418	991	453	84	369	-	-	-	1637	427	1210	445	59	386	-	-	-	-	جغرافيا
Society	-	-	-	-	-	-	-	-	-	-	-	-	1639	428	1211	449	60	389	-	-	-	-	مجتمع
French	-	-	-	-	-	-	438	80	358	-	-	-	-	-	-	441	60	381	-	-	-	-	لغة فرنسية
Sociology	-	-	-	-	-	-	-	-	-	-	-	-	1636	428	1208	447	59	388	-	-	-	-	اجتماع
Philosophy	-	-	-	1383	416	967	443	82	361	-	-	-	-	-	-	-	-	-	-	-	-	-	فلسفة
Society st.	-	-	-	-	-	-	-	-	-	-	-	-	-	-	-	-	-	-	3285	1270	2015	دراسات اجتماعية	
House keeping	-	-	-	-	-	-	-	-	-	857	585	272	1636	426	1210	449	60	389	3341	1275	2066	تربية اسرية	
Computer	-	-	-	-	-	-	-	-	-	858	585	273	1636	430	1206	448	60	388	3330	1273	2057	حاسوب	

نتائج امتحانات الدور الأول والثاني - مدرسة التجارة الثانوية - العام الدراسي ٢٠٠٤-٢٠٠٥

EXAMS RESULTS, 1st AND 2nd SESSIONS - SECONDARY SCHOOL OF COMMERCE (2004/2005)

GRADE	NATIONALITY	النتيجة النهائية Final Results				الدور الثاني 2nd Session				الدور الأول 1st Session					الجنسية	الصف
		نسبة النجاح % Passed %	راسب Repeater	ناجح Passed	مسجل Registered	نسبة النجاح % Passed %	راسب Repeater	ناجح Passed	له دور ثان SECOND SESSION	نسبة النجاح % Passed %	راسب Repeater	ناجح Passed	متقدم Examinee	مسجل Registered		
1 st Sec.	Qatari	83	5	25	30	78	2	7	9	60	12	18	29	30	قطري	أول ثانوي
	Non- Qatari	40	3	2	5	-	2	-	2	40	3	2	5	5	غير قطري	
	Total	77	8	27	35	64	4	7	11	57	15	20	34	35	المجموع	
2 nd Sec.	Qatari	94	2	29	31	60	2	3	5	84	5	26	31	31	قطري	ثاني ثانوي
	Non- Qatari	88	1	7	8	50	1	1	2	75	2	6	8	8	غير قطري	
	Total	92	3	36	39	57	3	4	7	82	7	32	39	39	المجموع	
3 rd Sec.	Qatari	65	15	28	43	69	4	9	13	44	24	19	42	43	قطري	ثالث ثانوي
	Non- Qatari	79	4	15	19	83	1	5	6	53	9	10	19	19	غير قطري	
	Total	69	19	43	62	74	5	14	19	47	33	29	61	62	المجموع	
TOTAL	Qatari	79	22	82	104	70	8	19	27	61	41	63	102	104	قطري	المجموع
	Non- Qatari	75	8	24	32	60	4	6	10	56	14	18	32	32	غير قطري	
	Total	78	30	106	136	68	12	25	37	60	55	81	134	136	المجموع	

نتائج امتحانات الدور الأول والثاني - المعهد الديني الثانوي - العام الدراسي ٢٠٠٤-٢٠٠٥

EXAMS RESULTS, 1st AND 2nd SESSIONS - RELIGIOUS SECONDARY INSTITUTE (2004/2005)

GRADE	NATIONALITY	Final Results النتيجة النهائية				2nd Session الدور الثاني				1st Session الدور الأول					الجنسية	الصف
		نسبة النجاح % Passed %	راسب Repeater	ناجح Passed	مسجل Registered	نسبة النجاح % Passed %	راسب Repeater	ناجح Passed	له دور ثان SECOND SESSION	نسبة النجاح % Passed %	راسب Repeater	ناجح Passed	متقدم Examinee	مسجل Registered		
1 st Sec.	Qatari	100	-	4	4	-	-	-	-	100	-	4	4	4	قطري	أول ثانوي
	Non- Qatari	95	2	36	38	50	2	2	4	89	4	34	38	38	غير قطري	
	Total	95	2	40	42	50	2	2	4	90	4	38	42	42	المجموع	
2 nd Sec.	Qatari	100	-	6	6	-	-	-	-	100	-	6	6	6	قطري	ثاني ثانوي
	Non- Qatari	100	-	29	29	-	-	-	-	100	-	29	29	29	غير قطري	
	Total	100	-	35	35	-	-	-	-	100	-	35	35	35	المجموع	
3 rd Sec.	Qatari	100	-	4	4	100	-	1	1	75	1	3	4	4	قطري	ثالث ثانوي
	Non- Qatari	53	23	26	49	46	7	6	13	41	29	20	49	49	غير قطري	
	Total	57	23	30	53	50	7	7	14	43	30	23	53	53	المجموع	
TOTAL	Qatari	100	-	14	14	100	-	1	1	93	1	13	14	14	قطري	المجموع
	Non- Qatari	78	25	91	116	47	9	8	17	72	33	83	116	116	غير قطري	
	Total	81	25	105	130	50	9	9	18	74	34	96	130	130	المجموع	

ب - نتائج الامتحانات الشهادة العامة

لعام ٢٠٠٤ / ٢٠٠٥ م

**B- GENERAL CERTIFICATES  
EXAMS RESULTS  
YEAR 2004 / 2005**

نتائج امتحانات الشهادة الثانوية العامة - القسم العلمي - العام الدراسي ٢٠٠٤-٢٠٠٥

RESULTS OF GENERAL SECONDARY CERTIFICATE EXAMS

SCIENTIFIC SECTION (2004/2005)

Schools	NATIONALITY	المجموع الكلي Grand total				مدارس البنات Girls Schools				مدارس البنين Boys Schools				الجنسية	المدارس
		نسبة النجاح % Passed %	راسب Repeater	ناجح Passed	مسجل Registered	نسبة النجاح % Passed %	راسب Repeater	ناجحة Passed	مسجلة Registered	نسبة النجاح % Passed %	راسب Repeater	ناجح Passed	مسجل Registered		
Day Schools	Qatari	76	134	424	558	82	49	229	278	70	85	195	280	قطري	المدارس النهارية
	Non- Qatari	83	216	1067	1283	90	59	549	608	77	157	518	675	غير قطري	
	Total	81	350	1491	1841	88	108	778	886	75	242	713	955	المجموع	
Evening Schools	Qatari	35	11	6	17	57	3	4	7	20	8	2	10	قطري	المدارس الليلية
	Non- Qatari	20	4	1	5	-	-	-	-	20	4	1	5	غير قطري	
	Total	32	15	7	22	57	3	4	7	20	12	3	15	المجموع	
Externals	Qatari	21	72	19	91	43	12	9	21	14	60	10	70	قطري	المنازل
	Non- Qatari	51	45	47	92	54	13	15	28	50	32	32	64	غير قطري	
	Total	36	117	66	183	49	25	24	49	31	92	42	134	المجموع	
TOTAL	Qatari	67	217	449	666	79	64	242	306	58	153	207	360	قطري	المجموع
	Non- Qatari	81	265	1115	1380	89	72	564	636	74	193	551	744	غير قطري	
	Total	76	482	1564	2046	86	136	806	942	69	346	758	1104	المجموع	

نتائج امتحانات الشهادة الثانوية العامة - القسم الأدبي / رياضيات - العام الدراسي ٢٠٠٤-٢٠٠٥

RESULTS OF GENERAL SECONDARY CERTIFICATE EXAMS

LIT / MATH. SECTION (2004/2005)

Schools	NATIONALITY	المجموع الكلي Grand total				مدارس البنات Girls Schools				مدارس البنين Boys Schools				الجنسية	المدارس
		نسبة النجاح % Passed %	راسب Repeater	ناجح Passed	مسجل Registered	نسبة النجاح % Passed %	راسب Repeater	ناجحة Passed	مسجلة Registered	نسبة النجاح % Passed %	راسب Repeater	ناجح Passed	مسجل Registered		
Day Schools	Qatari	80	400	1617	2017	87	139	922	1061	73	261	695	956	قطري	المدارس النهارية
	Non- Qatari	85	121	687	808	94	26	404	430	75	95	283	378	غير قطري	
	Total	82	521	2304	2825	89	165	1326	1491	73	356	978	1334	المجموع	
Evening Schools	Qatari	42	114	83	197	52	45	48	93	34	69	35	104	قطري	المدارس الليلية
	Non- Qatari	52	16	17	33	62	8	13	21	33	8	4	12	غير قطري	
	Total	43	130	100	230	54	53	61	114	34	77	39	116	المجموع	
Externals	Qatari	58	258	362	620	70	48	114	162	54	210	248	458	قطري	المنازل
	Non- Qatari	58	50	70	120	64	17	30	47	55	33	40	73	غير قطري	
	Total	58	308	432	740	69	65	144	209	54	243	288	531	المجموع	
TOTAL	Qatari	73	772	2062	2834	82	232	1084	1316	64	540	978	1518	قطري	المجموع
	Non- Qatari	81	187	774	961	90	51	447	498	71	136	327	463	غير قطري	
	Total	75	959	2836	3795	84	283	1531	1814	66	676	1305	1981	المجموع	



نتائج امتحانات الشهادة الثانوية العامة - القسم الأدبي / فرنسي - العام الدراسي ٢٠٠٤-٢٠٠٥

RESULTS OF GENERAL SECONDARY CERTIFICATE EXAMS

LIT / FRENCH SECTION (2004/2005)

Schools	NATIONALITY	المجموع الكلي Grand total				مدارس البنات Girls Schools				مدارس البنين Boys Schools				الجنسية	المدارس
		نسبة النجاح % Passed %	راسب Repeater	ناجح Passed	مسجل Registered	نسبة النجاح % Passed %	راسب Repeater	ناجحة Passed	مسجلة Registered	نسبة النجاح % Passed %	راسب Repeater	ناجح Passed	مسجل Registered		
Day Schools	Qatari	84	68	369	437	87	50	339	389	63	18	30	48	قطري	المدارس النهارية
	Non- Qatari	87	18	118	136	93	6	80	86	76	12	38	50	غير قطري	
	Total	85	86	487	573	88	56	419	475	69	30	68	98	المجموع	
Evening Schools	Qatari	38	25	15	40	67	7	14	21	5	18	1	19	قطري	المدارس الليلية
	Non- Qatari	55	5	6	11	57	3	4	7	50	2	2	4	غير قطري	
	Total	41	30	21	51	64	10	18	28	13	20	3	23	المجموع	
Externals	Qatari	47	35	31	66	75	9	27	36	13	26	4	30	قطري	المنازل
	Non- Qatari	50	12	12	24	71	4	10	14	20	8	2	10	غير قطري	
	Total	48	47	43	90	74	13	37	50	15	34	6	40	المجموع	
TOTAL	Qatari	76	128	415	543	85	66	380	446	36	62	35	97	قطري	المجموع
	Non- Qatari	80	35	136	171	88	13	94	107	66	22	42	64	غير قطري	
	Total	77	163	551	714	86	79	474	553	48	84	77	161	المجموع	

نتائج إمتحانات الشهادات التخصصية (نهاري - منازل) - العام الدراسي ٢٠٠٤ - ٢٠٠٥

RESULTS OF THE EXAMS SPECIALIZATION CERTIFICATES  
(DAY AND EXTERNALS SCHOOLS) (2004/2005)

Certificates	NATIONALITY	Boys Schools			مدارس البنين		الجنسية	الشهادات		
		نسبة النجاح % Passed %	راسب Repeater	ناجح Passed	مقدم Examinee	مسجل Registered				
Second. School of Commerce	Day School	Qatari	65	15	28	42	43	قطري	نهاري	التجارة الثانوية
		Non- Qatari	79	4	15	19	19	غير قطري		
		Total	69	19	43	61	62	المجموع		
	Externals School	Qatari	67	9	18	21	27	قطري	منازل	
		Non- Qatari	100	-	1	1	1	غير قطري		
		Total	68	9	19	22	28	المجموع		
Religious Secondary	Day School	Qatari	100	-	4	4	4	قطري	نهاري	الثانوية الدينية
		Non- Qatari	53	23	26	49	49	غير قطري		
		Total	57	23	30	53	53	المجموع		
	Externals School	Qatari	-	-	-	-	-	قطري	منازل	
		Non- Qatari	100	-	4	4	4	غير قطري		
		Total	100	-	4	4	4	المجموع		

**الجزء الخامس**  
**الفصل الأول / التعليم الأهلي**  
**الفصل الثاني / تعليم الكبار**  
**ومحو الأمية**

**PART FIVE**  
**CHAPTER ONE/PRIVATE EDUCATION**  
**CHAPTER TWO/ADULT EDUCATION**  
**AND LITERACY**

**الفصل الأول  
التعليم الأهلي**

**CHAPTER ONE  
PRIVATE EDUCATION**

خلاصة الطلاب والفصول والمراحل والمدرسين والعمال في المدارس الأهلية جميع المراحل  
العام الدراسي ٢٠٠٤ - ٢٠٠٥

SUMMARY OF STUDENTS, GRADES, STAGES, TEACHERS AND  
LABOURERS AT PRIVATE SCHOOLS DURING THE ACADEMIC  
ALL STAGES 2004/2005

Stage	Detail	المجموع Total	المدارس الأجنبية Foreign Schools	المدارس العربية Arab Schools	البيان	المرحلة	
Kindergarten & Pre-school	Schools	93	51	42	مدارس	الروضة والتمهيدي	
	Classes	511	261	250	شعب		
	Boys	6847	3828	3019	بنين		
	Girls	6030	3298	2732	بنات		
	Total	12877	7126	5751	مجموع		
Primary	Schools	87	54	33	مدارس	الابتدائية	
	Classes	1384	1004	380	شعب		
	Boys	17472	12640	4832	بنين		
	Girls	14230	11122	3108	بنات		
	Total	31702	23762	7940	مجموع		
Preparatory	Schools	56	41	15	مدارس	الاعدادية	
	Classes	451	361	90	شعب		
	Boys	5832	4271	1561	بنين		
	Girls	4110	3466	644	بنات		
	Total	9942	7737	2205	مجموع		
Secondary	Schools	52	39	13	مدارس	الثانوية	
	Classes	387	290	97	شعب		
	Boys	4357	3095	1262	بنين		
	Girls	3629	2723	906	بنات		
	Total	7986	5818	2168	مجموع		
Grand Total	Schools	288	185	103	مدارس	المجموع الكلي	
	Classes	2733	1916	817	شعب		
	Boys	34508	23834	10674	بنين		
	Girls	27999	20609	7390	بنات		
	Total	62507	44443	18064	مجموع		
School Staff & Labourers	Admin.	Males	204	118	86	ذكور	إداري
		Females	545	268	277	إناث	
	Teacher	Males	1194	858	336	ذكور	مدرس
		Females	3056	2167	889	إناث	
	Labourer	Males	975	653	322	ذكور	عامل
		Females	297	77	220	إناث	
	Total	Males	2373	1629	744	ذكور	المجموع
		Females	3898	2512	1386	إناث	
		Total	6271	4141	2130	المجموع	

الهيئة التدريسية والعمال

الإحصائية العامة للمدارس والرياض العربية والأجنبية — العام الدراسي ٢٠٠٤-٢٠٠٥

GENERAL STATISTICS OF ARAB AND FOREIGN SCHOOLS AND KINDERTENS

(2004/2005)

Stage	مجموع العمال		العمال		مجموع الموظفين	الهيئة التدريسية								الهيئة الإدارية								الطلاب								عدد الشعب	عدد المراحل	المراحل									
	السائقون		Labourers			المجموع الكلي	المجموع				أجنبي				عربي				قطري				المجموع				أجنبي						عربي				قطري				
	Drivers		F M				Total	Foreign		Arab		Qatari		Total	Foreign		Arab		Qatari		Total	Foreign		Arab		Qatari		Total	Foreign				Arab		Qatari						
	F	M	F	M				F	M	F	M	F	M		F	M	F	M	F	M		F	M	F	M	F	M		F				M	F	M	F	M	F	M		
Arab Kindergartens	202	57	110	35	390	263	263	-	6	-	235	-	22	-	127	127	-	-	-	114	-	13	-	5751	2732	3019	61	74	812	1020	1859	1925	250	42	رياض أطفال عربية						
Foreign Kindergartens	16	4	12	-	480	420	420	-	281	-	139	-	-	-	60	60	-	39	-	18	-	3	-	7126	3298	3828	1997	2241	723	810	578	777	261	51	رياض أطفال أجنبية						
Kindergartens Total	218	61	122	35	870	683	683	-	287	-	374	-	22	-	187	187	-	39	-	132	-	16	-	12877	6030	6847	2058	2315	1535	1830	2437	2702	511	93	مجموع الرياض						
Arab Primary Schools	238	91	78	69	734	580	444	136	-	-	444	136	-	-	154	122	32	-	-	121	31	1	1	7940	3108	4832	141	128	1787	2076	1180	2628	380	33	مدارس ابتدائية عربية						
Foreign Primary Schools	163	32	19	112	1463	1321	1112	209	1112	209	-	-	-	-	142	101	41	101	41	-	-	-	-	23762	11122	12640	7095	7789	2717	3120	1310	1731	1004	54	مدارس ابتدائية أجنبية						
Primary stage Total	401	123	97	181	2197	1901	1556	345	1112	209	444	136	-	-	296	223	73	101	41	121	31	1	1	31702	14230	17472	7236	7917	4504	5196	2490	4359	1384	87	مجموع المرحلة الابتدائية						
Arab. Prep. Schools	43	13	19	11	260	227	129	98	-	-	129	98	-	-	33	11	22	-	-	11	22	-	-	2205	644	1561	39	26	316	487	289	1048	90	15	مدارس إعدادية عربية						
Foreign Prep. Schools	484	182	-	302	907	819	389	430	389	430	-	-	-	-	88	57	31	57	31	-	-	-	-	7737	3466	4271	2218	2798	997	1090	251	383	361	41	مدارس إعدادية أجنبية						
Prep. stage Total	527	195	19	313	1167	1046	518	528	389	430	129	98	-	-	121	68	53	57	31	11	22	-	-	9942	4110	5832	2257	2824	1313	1577	540	1431	451	56	مجموع المرحلة الإعدادية						
Arab Secondary Schools	59	16	13	30	204	155	53	102	-	1	53	101	-	-	49	17	32	-	-	17	31	-	1	2168	906	1262	16	11	450	434	440	817	97	13	مدارس ثانوية عربية						
Foreign Secondary Schools	67	21	46	-	561	465	246	219	246	219	-	-	-	-	96	50	46	50	46	-	-	-	-	5818	2723	3095	1766	2041	783	841	174	213	290	39	مدارس ثانوية أجنبية						
Secondary Stage Total	126	37	59	30	765	620	299	321	246	220	53	101	-	-	145	67	78	50	46	17	31	-	1	7986	3629	4357	1782	2052	1233	1275	614	1030	387	52	مجموع المرحلة الثانوية						
Grand Total	1272	416	297	559	4999	4250	3056	1194	2034	859	1000	335	22	-	749	545	204	247	118	281	84	17	2	62507	27999	34508	13333	15108	8585	9878	6081	9522	2733	288	المجموع الكلي						

توزيع الرياض والمدارس الأهلية العربية والأجنبية حسب الشعب للعام الدراسي ٢٠٠٤-٢٠٠٥  
 Distribution of Private Arab and Foreign Kindergartens and Schools According to Classes (2004/2005)

المجموع Total	مختلط Co-education	إناث F	ذكور M	Stage	المرحلة	مسلسل
250	250	-	-	Arab Kinder gartens	رياض الأطفال العربية	١
380	-	179	201	Arab primary	المدارس الابتدائية العربية	٢
90	-	35	55	Arab prep. Schools	المدارس الاعدادية العربية	٣
97	-	28	69	Arab Secondary Schools	المدارس الثانوية العربية	٤
261	261	-	-	Foreign Kinder gartens	رياض الأطفال الأجنبية	٥
1004	940	41	23	Foreign Primary Schools	المدارس الابتدائية الأجنبية	٦
361	316	27	18	Foreign prep. Schools	المدارس الاعدادية الأجنبية	٧
290	230	29	31	Foreign Secondary Schools	المدارس الثانوية الأجنبية	٨
2733	1997	339	397	المجموع الكلي Grand Total		

توزيع الرياض والمدارس الأهلية حسب الجنس وعدد المدارس - العام الدراسي ٢٠٠٤-٢٠٠٥  
**DISTRIBUTION OF PRIVATE KINDERGARTENS AND SCHOOLS  
 ACCORDING TO SEX AND NUMBER OF SCHOOLS (2004/2005)**

المجموع Total	مختلط Co- education	إناث Females	ذكور Males	المرحلة Stage
42	42	-	-	الرياض العربية Arab Kindergartens
51	51	-	-	الرياض الأجنبية Foreign Kindergartens
33	1	15	17	المدارس الابتدائية العربية Arab Primary Schools
54	49	3	2	المدارس الابتدائية الأجنبية Foreign Primary Schools
15	-	9	6	مدارس اعدادية عربية Arab Prep. Schools
41	37	2	2	مدارس اعدادية أجنبية Foreign Prep. Schools
13	-	7	6	مدارس ثانوية عربية Arab Secondary Schools
39	34	3	2	مدارس ثانوية أجنبية Foreign Secondary Schools
288	214	39	35	المجموع TOTAL



توزيع الطلاب في المدارس الأهلية حسب المرحلة والصف والجنس والجنسية  
(الرياض والمدارس العربية) في العام الدراسي ٢٠٠٤-٢٠٠٥

DISTRIBUTION OF STUDENTS IN PRIVATE SCHOOLS ACCORDING TO STAGE-  
CLASS, SEX AND NATIONALITY (ARAB K.G. AND SCHOOLS) (2004/2005)

المجموع Total		غير قطري Non - Qatari		قطري Qatari		الشعب Classes	الصف Grade	المرحلة Stage
أ F	ذ M	أ F	ذ M	أ F	ذ M			
2732	3019	873	1094	1859	1925	250	الروضة والتمهيدي K. G. and Pre. School	ماقبل الابتدائي Pre. School
709	911	485	496	224	415	76	1 st	الأول
701	982	488	521	213	461	78	2 nd	الثاني
661	725	462	294	199	431	61	3 rd	الثالث
395	713	200	281	195	432	52	4 th	الرابع
311	629	129	237	182	392	51	5 th	الخامس
331	872	164	375	167	497	62	6 th	السادس
3108	4832	1928	2204	1180	2628	380	Total	المجموع
218	544	89	183	129	361	31	7 th	السابع
216	534	134	171	82	363	31	8 th	الثامن
210	483	132	159	78	324	28	9 th	التاسع
644	1561	355	513	289	1048	90	Total	المجموع
370	512	192	203	178	309	34	10 th	العاشر
301	406	162	99	139	307	32	11 th	الحادي عشر
235	344	112	143	123	201	31	12 th	الثاني عشر
906	1262	466	445	440	817	97	Total	المجموع
7390	10674	3622	4256	3768	6418	817	Grand Total	المجموع الكلي

توزيع الطلاب في المدارس الأهلية حسب المرحلة والصف والجنس والجنسية  
(الرياض والمدارس الأجنبية) في العام الدراسي ٢٠٠٤-٢٠٠٥

DISTRIBUTION OF STUDENTS IN PRIVATE SCHOOLS ACCORDING TO STAGE-  
CLASS, SEX AND NATIONALITY (FOREIGN K.G. AND SCHOOLS) (2004/2005)

المجموع Total		غير قطري Non - Qatari		قطري Qatari		الشعب Classes	الصف Grade	المرحلة Stage
ا F	ذ M	ا F	ذ M	ا F	ذ M			
3298	3828	2720	3051	578	777	261	الروضة والتمهيدي K. G. and Pre. School	ما قبل الابتدائي Pre. School
2292	2641	1906	2165	386	476	212	1 st	الاول
2223	2419	1974	2057	249	362	197	2 nd	الثاني
1991	2214	1793	1923	198	291	184	3 rd	الثالث
1723	1998	1549	1779	174	219	149	4 th	الرابع
1522	1773	1361	1576	161	197	138	5 th	الخامس
1371	1595	1229	1409	142	186	124	6 th	السادس
11122	12640	9812	10909	1310	1731	1004	Total	المجموع
1103	1499	1011	1363	92	136	121	7 th	السابع
1213	1462	1126	1334	87	128	124	8 th	الثامن
1150	1310	1078	1191	72	119	116	9 th	التاسع
3466	4271	3215	3888	251	383	361	Total	المجموع
993	1212	920	1130	73	82	106	10 th	العاشر
979	1008	937	938	42	70	102	11 th	الحادي عشر
751	875	692	814	59	61	82	12 th	الثاني عشر
2723	3095	2549	2882	174	213	290	Total	المجموع
20609	23834	18296	20730	2313	3104	1916	Grand Total	المجموع الكلي

توزيع الطلاب في التعليم الأهلي حسب الصف والجنس والسن والجنسية لعام ٢٠٠٤-٢٠٠٥  
الرياض والمدارس العربية «ما قبل الابتدائي والابتدائي»

DISTRIBUTION OF PUPILS IN PRIVATE SCHOOLS ACCORDING TO GRADE, SEX, AGE AND NATIONALITY  
(ARAB K.G. AND SCHOOLS) (2004/2005)

مجموع total	12 فأكثر 12 & above	-11	-10	-9	-8	-7	-6	-5	-4	-3	-2	أقل من سنتين less than 2 years	الجنسية Nationality	السن Age الجنس Sex	عدد الشعب no. classes	الصف Grade
1925	-	-	-	-	-	-	-	192	635	1071	27	-	ق.ق.	ذكور male	250	روضة وتمهيدي Kindergarten and Pre- School
1094	-	-	-	-	-	-	-	41	112	931	10	-	غ.ق.ن.			
1859	-	-	-	-	-	-	-	38	679	1123	19	-	ق.ق.	إناث female		
873	-	-	-	-	-	-	-	23	150	687	13	-	غ.ق.ن.			
3784	-	-	-	-	-	-	-	230	1314	2194	46	-	ق.ق.	مجموع total		
1967	-	-	-	-	-	-	-	64	262	1618	23	-	غ.ق.ن.			
5751	-	-	-	-	-	-	-	294	1576	3812	69	-	م.ج.ت.			
415	-	-	-	-	-	3	351	61	-	-	-	-	ق.ق.	ذكور male	76	الأول الابتدائي First Primary
496	-	-	-	-	-	1	415	80	-	-	-	-	غ.ق.ن.			
224	-	-	-	-	-	2	191	31	-	-	-	-	ق.ق.	إناث female		
485	-	-	-	-	-	2	483	-	-	-	-	-	غ.ق.ن.			
639	-	-	-	-	-	5	542	92	-	-	-	-	ق.ق.	مجموع total		
981	-	-	-	-	-	3	898	80	-	-	-	-	غ.ق.ن.			
1620	-	-	-	-	-	8	1440	172	-	-	-	-	م.ج.ت.			
461	-	-	-	-	3	434	24	-	-	-	-	-	ق.ق.	ذكور male	78	الثاني الابتدائي Second Primary
521	-	-	-	-	4	517	-	-	-	-	-	-	غ.ق.ن.			
213	-	-	-	-	2	172	39	-	-	-	-	-	ق.ق.	إناث female		
488	-	-	-	-	1	487	-	-	-	-	-	-	غ.ق.ن.			
674	-	-	-	-	5	606	63	-	-	-	-	-	ق.ق.	مجموع total		
1009	-	-	-	-	5	1004	-	-	-	-	-	-	غ.ق.ن.			
1683	-	-	-	-	10	1610	63	-	-	-	-	-	م.ج.ت.			
431	-	-	-	2	417	12	-	-	-	-	-	-	ق.ق.	ذكور male	61	الثالث الابتدائي Third Primary
294	-	-	-	9	285	-	-	-	-	-	-	-	غ.ق.ن.			
199	-	-	-	1	175	23	-	-	-	-	-	-	ق.ق.	إناث female		
462	-	-	-	3	459	-	-	-	-	-	-	-	غ.ق.ن.			
630	-	-	-	3	592	35	-	-	-	-	-	-	ق.ق.	مجموع total		
756	-	-	-	12	744	-	-	-	-	-	-	-	غ.ق.ن.			
1386	-	-	-	15	1336	35	-	-	-	-	-	-	م.ج.ت.			
432	-	-	12	420	-	-	-	-	-	-	-	-	ق.ق.	ذكور male	52	الرابع الابتدائي Fourth Primary
281	-	-	14	267	-	-	-	-	-	-	-	-	غ.ق.ن.			
195	-	-	9	186	-	-	-	-	-	-	-	-	ق.ق.	إناث female		
200	-	-	8	192	-	-	-	-	-	-	-	-	غ.ق.ن.			
627	-	-	21	606	-	-	-	-	-	-	-	-	ق.ق.	مجموع total		
481	-	-	22	459	-	-	-	-	-	-	-	-	غ.ق.ن.			
1108	-	-	43	1065	-	-	-	-	-	-	-	-	م.ج.ت.			
392	-	2	390	-	-	-	-	-	-	-	-	-	ق.ق.	ذكور male	51	الخامس الابتدائي Fifth Primary
237	-	-	237	-	-	-	-	-	-	-	-	-	غ.ق.ن.			
182	-	1	181	-	-	-	-	-	-	-	-	-	ق.ق.	إناث female		
129	-	-	129	-	-	-	-	-	-	-	-	-	غ.ق.ن.			
574	-	3	571	-	-	-	-	-	-	-	-	-	ق.ق.	مجموع total		
366	-	-	366	-	-	-	-	-	-	-	-	-	غ.ق.ن.			
940	-	3	937	-	-	-	-	-	-	-	-	-	م.ج.ت.			
497	2	495	-	-	-	-	-	-	-	-	-	-	ق.ق.	ذكور male	62	السادس الابتدائي Sixth Primary
375	1	374	-	-	-	-	-	-	-	-	-	-	غ.ق.ن.			
167	3	164	-	-	-	-	-	-	-	-	-	-	ق.ق.	إناث female		
164	2	162	-	-	-	-	-	-	-	-	-	-	غ.ق.ن.			
664	5	659	-	-	-	-	-	-	-	-	-	-	ق.ق.	مجموع total		
539	3	536	-	-	-	-	-	-	-	-	-	-	غ.ق.ن.			
1203	8	1195	-	-	-	-	-	-	-	-	-	-	م.ج.ت.			
2628	2	497	402	422	420	449	375	61	-	-	-	-	ق.ق.	ذكور male	380	مجموع الابتدائي Total Primary
2204	1	374	251	276	289	518	415	80	-	-	-	-	غ.ق.ن.			
1180	3	165	190	187	177	197	230	31	-	-	-	-	ق.ق.	إناث female		
1928	2	162	137	195	460	489	483	-	-	-	-	-	غ.ق.ن.			
3808	5	662	592	609	597	646	605	92	-	-	-	-	ق.ق.	مجموع total		
4132	3	538	388	471	749	1007	898	80	-	-	-	-	غ.ق.ن.			
7940	8	1198	980	1080	1346	1653	1503	172	-	-	-	-	م.ج.ت.			
4553	2	497	402	422	420	449	375	253	635	1071	27	-	ق.ق.	ذكور male	630	المجموع الكلي Grand Total
3298	1	374	251	276	289	518	415	121	112	931	10	-	غ.ق.ن.			
3039	3	165	190	187	177	197	230	69	679	1123	19	-	ق.ق.	إناث female		
2801	2	162	137	195	460	489	483	23	150	687	13	-	غ.ق.ن.			
7592	5	662	592	609	597	646	605	322	1314	2194	46	-	ق.ق.	مجموع total		
6099	3	536	388	471	749	1007	898	144	262	1618	23	-	غ.ق.ن.			
13691	8	1198	980	1080	1346	1653	1503	466	1576	3812	69	-	م.ج.ت.			

توزيع الطلاب في التعليم الأهلي حسب الصف والجنس والسن - العام الدراسي ٢٠٠٤-٢٠٠٥

الرياض والمدارس الأجنبية «ما قبل الابتدائي والابتدائي»

DISTRIBUTION OF PUPILS IN PRIVATE SCHOOLS ACCORDING TO GRADE,SEX AND AGE  
(K.G. AND FOREIGN SCHOOLS) (2004/2005)

مجموع	12 فأكثر	-11	-10	-9	-8	-7	-6	-5	-4	-3	-2	أقل من سنتين less than 2 years	الجنسية Nationality	السن / Age / الجنس / Sex	عدد الشعب no. classes	الصف Grade	
total	12 & above																
777	-	-	-	-	-	-	-	281	261	224	11	-	ق.ق.	ذكور	261	روضة وتمهيدي Kindergarten and Pre- School	
3051	-	-	-	-	-	-	-	916	1142	979	14	-	غ.ق.ق.	ذكور			
578	-	-	-	-	-	-	-	219	183	168	8	-	ق.ق.	إناث			
2720	-	-	-	-	-	-	-	874	975	858	13	-	غ.ق.ق.	إناث			
1355	-	-	-	-	-	-	-	500	444	392	19	-	ق.ق.	مجموع			
5771	-	-	-	-	-	-	-	1790	2117	1837	27	-	غ.ق.ق.	مجموع			
7126	-	-	-	-	-	-	-	2290	2561	2229	46	-	م.ج.	مجموع			
476	-	-	-	-	-	160	316	-	-	-	-	-	ق.ق.	ذكور	212	الأول الابتدائي First Primary	
2165	-	-	-	-	-	206	1959	-	-	-	-	-	غ.ق.ق.	ذكور			
386	-	-	-	-	-	75	311	-	-	-	-	-	ق.ق.	إناث			
1906	-	-	-	-	-	93	1813	-	-	-	-	-	غ.ق.ق.	إناث			
862	-	-	-	-	-	235	627	-	-	-	-	-	ق.ق.	مجموع			
4071	-	-	-	-	-	299	3772	-	-	-	-	-	غ.ق.ق.	مجموع			
4933	-	-	-	-	-	534	4399	-	-	-	-	-	م.ج.	مجموع			
362	-	-	-	-	2	351	9	-	-	-	-	-	ق.ق.	ذكور	197	الثاني الابتدائي Second Primary	
2057	-	-	-	-	5	2029	23	-	-	-	-	-	غ.ق.ق.	ذكور			
249	-	-	-	-	3	233	13	-	-	-	-	-	ق.ق.	إناث			
1974	-	-	-	-	6	1937	31	-	-	-	-	-	غ.ق.ق.	إناث			
611	-	-	-	-	5	584	22	-	-	-	-	-	ق.ق.	مجموع			
4031	-	-	-	-	11	3966	54	-	-	-	-	-	غ.ق.ق.	مجموع			
4642	-	-	-	-	16	4550	76	-	-	-	-	-	م.ج.	مجموع			
291	-	-	-	-	186	98	7	-	-	-	-	-	ق.ق.	ذكور	184	الثالث الابتدائي Third Primary	
1923	-	-	-	-	1741	182	-	-	-	-	-	-	غ.ق.ق.	ذكور			
198	-	-	-	-	139	54	5	-	-	-	-	-	ق.ق.	إناث			
1793	-	-	-	-	1708	85	-	-	-	-	-	-	غ.ق.ق.	إناث			
489	-	-	-	-	325	152	12	-	-	-	-	-	ق.ق.	مجموع			
3716	-	-	-	-	3449	267	-	-	-	-	-	-	غ.ق.ق.	مجموع			
4205	-	-	-	-	3774	419	12	-	-	-	-	-	م.ج.	مجموع			
219	-	-	-	195	24	-	-	-	-	-	-	-	ق.ق.	ذكور	149	الرابع الابتدائي Fourth Primary	
1779	-	-	-	1681	98	-	-	-	-	-	-	-	غ.ق.ق.	ذكور			
174	-	-	-	149	25	-	-	-	-	-	-	-	ق.ق.	إناث			
1549	-	-	-	1410	139	-	-	-	-	-	-	-	غ.ق.ق.	إناث			
393	-	-	-	344	49	-	-	-	-	-	-	-	ق.ق.	مجموع			
3328	-	-	-	3091	237	-	-	-	-	-	-	-	غ.ق.ق.	مجموع			
3721	-	-	-	3435	286	-	-	-	-	-	-	-	م.ج.	مجموع			
197	-	133	64	-	-	-	-	-	-	-	-	-	ق.ق.	ذكور	138	الخامس الابتدائي Fifth Primary	
1576	-	75	1501	-	-	-	-	-	-	-	-	-	غ.ق.ق.	ذكور			
161	-	90	71	-	-	-	-	-	-	-	-	-	ق.ق.	إناث			
1361	-	40	1321	-	-	-	-	-	-	-	-	-	غ.ق.ق.	إناث			
358	-	223	135	-	-	-	-	-	-	-	-	-	ق.ق.	مجموع			
2937	-	115	2822	-	-	-	-	-	-	-	-	-	غ.ق.ق.	مجموع			
3295	-	338	2957	-	-	-	-	-	-	-	-	-	م.ج.	مجموع			
186	37	149	-	-	-	-	-	-	-	-	-	-	ق.ق.	ذكور	124	السادس الابتدائي Sixth Primary	
1409	84	1325	-	-	-	-	-	-	-	-	-	-	غ.ق.ق.	ذكور			
142	26	116	-	-	-	-	-	-	-	-	-	-	ق.ق.	إناث			
1229	28	1201	-	-	-	-	-	-	-	-	-	-	غ.ق.ق.	إناث			
328	63	265	-	-	-	-	-	-	-	-	-	-	ق.ق.	مجموع			
2638	112	2526	-	-	-	-	-	-	-	-	-	-	غ.ق.ق.	مجموع			
2966	175	2791	-	-	-	-	-	-	-	-	-	-	م.ج.	مجموع			
1731	37	282	64	195	212	609	332	-	-	-	-	-	ق.ق.	ذكور	1004	مجموع الابتدائي Total Primary	
10909	84	1400	1501	1681	1844	2417	1982	-	-	-	-	-	غ.ق.ق.	ذكور			
1310	26	206	71	149	167	362	329	-	-	-	-	-	ق.ق.	إناث			
9812	28	1241	1321	1410	1853	2115	1844	-	-	-	-	-	غ.ق.ق.	إناث			
3041	63	488	135	344	379	971	661	-	-	-	-	-	ق.ق.	مجموع			
20721	112	2641	2822	3091	3697	4532	3826	-	-	-	-	-	غ.ق.ق.	مجموع			
23762	175	3129	2957	3435	4076	5503	4487	-	-	-	-	-	م.ج.	مجموع			
2508	37	282	64	195	212	609	332	281	261	224	11	-	ق.ق.	ذكور	1265	المجموع الكلي Grand Total	
13960	84	1400	1501	1681	1844	2417	1982	916	1142	979	14	-	غ.ق.ق.	ذكور			
1888	26	206	71	149	167	362	329	219	183	168	8	-	ق.ق.	إناث			
12532	28	1241	1321	1410	1853	2115	1844	874	975	858	13	-	غ.ق.ق.	إناث			
4396	63	488	135	344	379	971	661	500	444	392	19	-	ق.ق.	مجموع			
26492	112	2641	2822	3091	3697	4532	3826	1790	2117	1837	27	-	غ.ق.ق.	مجموع			
30888	175	3129	2957	3435	4076	5503	4487	2290	2561	2229	46	-	م.ج.	مجموع			

توزيع الطلاب في التعليم الأهلي حسب الصف والجنس والسن والجنسية لعام ٢٠٠٤-٢٠٠٥  
المدارس العربية الاهلية «الاعدادي والثانوي»

DISTRIBUTION OF STUDENTS IN PRIVATE SCHOOLS ACCORDING TO GRADE, SEX, AGE AND NATIONALITY  
( PRIVATE ARAB SCHOOLS PREPARATORY & SECONDARY ) (2004/2005)

مجموع total	17 فأكثر 17 & above	-16	-15	-14	-13	-12	-11	-10	الجنسية Nationality	السن Age الجنس Sex	عدد الشعب no classes	الصف Grade
361	-	-	-	-	7	341	13	-	قطري Qatari	ذكور M	31	الاول الاعدادي 1 st Prep.
183	-	-	-	-	4	172	7	-	غير قطري Non.Q	مجموع T		
129	-	-	-	-	4	121	4	-	قطري Qatari	إناث F		
89	-	-	-	-	1	85	3	-	غير قطري Non.Q	مجموع T		
490	-	-	-	-	11	462	17	-	قطري Qatari	مجموع T		
272	-	-	-	-	5	257	10	-	غير قطري Non.Q	مجموع T		
762	-	-	-	-	16	719	27	-	مجموع Total	مجموع T		
363	-	-	-	19	339	5	-	-	قطري Qatari	ذكور M	31	الثاني الاعدادي 2 nd Prep.
171	-	-	-	-	168	3	-	-	غير قطري Non.Q	مجموع T		
82	-	-	-	2	78	2	-	-	قطري Qatari	إناث F		
134	-	-	-	4	126	4	-	-	غير قطري Non.Q	مجموع T		
445	-	-	-	21	417	7	-	-	قطري Qatari	مجموع T		
305	-	-	-	4	294	7	-	-	غير قطري Non.Q	مجموع T		
750	-	-	-	25	711	14	-	-	مجموع Total	مجموع T		
324	-	-	9	293	22	-	-	-	قطري Qatari	ذكور M	28	الثالث الاعدادي 3 rd Prep.
159	-	-	-	152	7	-	-	-	غير قطري Non.Q	مجموع T		
78	-	-	-	53	25	-	-	-	قطري Qatari	إناث F		
132	-	-	-	128	4	-	-	-	غير قطري Non.Q	مجموع T		
402	-	-	9	346	47	-	-	-	قطري Qatari	مجموع T		
291	-	-	-	280	11	-	-	-	غير قطري Non.Q	مجموع T		
693	-	-	9	626	58	-	-	-	مجموع Total	مجموع T		
1048	-	-	9	312	368	346	13	-	قطري Qatari	ذكور M	90	مجموع الاعدادي Total Preparatory
513	-	-	-	152	179	175	7	-	غير قطري Non.Q	مجموع T		
289	-	-	-	55	107	123	4	-	قطري Qatari	إناث F		
355	-	-	-	132	131	89	3	-	غير قطري Non.Q	مجموع T		
1337	-	-	9	367	475	469	17	-	قطري Qatari	مجموع T		
868	-	-	-	284	310	264	10	-	غير قطري Non.Q	مجموع T		
2205	-	-	9	651	785	733	27	-	مجموع Total	مجموع T		
309	-	12	265	32	-	-	-	-	قطري Qatari	ذكور M	34	الاول الثانوي 1 st Sec.
203	-	9	173	21	-	-	-	-	غير قطري Non.Q	مجموع T		
178	-	6	159	13	-	-	-	-	قطري Qatari	إناث F		
192	-	2	179	11	-	-	-	-	غير قطري Non.Q	مجموع T		
487	-	18	424	45	-	-	-	-	قطري Qatari	مجموع T		
395	-	11	352	32	-	-	-	-	غير قطري Non.Q	مجموع T		
882	-	29	776	77	-	-	-	-	مجموع Total	مجموع T		
307	62	241	4	-	-	-	-	-	قطري Qatari	ذكور M	32	الثاني الثانوي 2 nd Sec.
99	18	81	-	-	-	-	-	-	غير قطري Non.Q	مجموع T		
139	10	120	9	-	-	-	-	-	قطري Qatari	إناث F		
162	9	153	-	-	-	-	-	-	غير قطري Non.Q	مجموع T		
446	72	361	13	-	-	-	-	-	قطري Qatari	مجموع T		
261	27	234	-	-	-	-	-	-	غير قطري Non.Q	مجموع T		
707	99	595	13	-	-	-	-	-	مجموع Total	مجموع T		
201	201	-	-	-	-	-	-	-	قطري Qatari	ذكور M	31	الثالث الثانوي 3 rd Sec.
143	143	-	-	-	-	-	-	-	غير قطري Non.Q	مجموع T		
123	123	-	-	-	-	-	-	-	قطري Qatari	إناث F		
112	112	-	-	-	-	-	-	-	غير قطري Non.Q	مجموع T		
324	324	-	-	-	-	-	-	-	قطري Qatari	مجموع T		
255	255	-	-	-	-	-	-	-	غير قطري Non.Q	مجموع T		
579	579	-	-	-	-	-	-	-	مجموع Total	مجموع T		
817	263	253	269	32	-	-	-	-	قطري Qatari	ذكور M	97	مجموع الثانوي Total Secondary
445	161	90	173	21	-	-	-	-	غير قطري Non.Q	مجموع T		
440	133	126	168	13	-	-	-	-	قطري Qatari	إناث F		
466	121	155	179	11	-	-	-	-	غير قطري Non.Q	مجموع T		
1257	396	379	437	45	-	-	-	-	قطري Qatari	مجموع T		
911	282	245	352	32	-	-	-	-	غير قطري Non.Q	مجموع T		
2168	678	624	789	77	-	-	-	-	مجموع Total	مجموع T		
1865	263	253	278	344	368	346	13	-	قطري Qatari	ذكور M	187	مجموع الاعدادي والثانوي Grand Total
958	161	90	173	173	179	175	7	-	غير قطري Non.Q	مجموع T		
729	133	126	168	68	107	123	4	-	قطري Qatari	إناث F		
821	121	155	179	143	131	89	3	-	غير قطري Non.Q	مجموع T		
2594	396	379	446	412	475	469	17	-	قطري Qatari	مجموع T		
1779	282	245	352	316	310	264	10	-	غير قطري Non.Q	مجموع T		
4373	678	624	798	728	785	733	27	-	مجموع Total	مجموع T		

توزيع الطلاب في التعليم الأهلي حسب الصف والجنس والسنة والجنسية لعام ٢٠٠٤-٢٠٠٥  
المدارس الأجنبية الأهلية «الاعدادي والثانوي»

DISTRIBUTION OF STUDENTS IN PRIVATE SCHOOLS ACCORDING TO GRADE, SEX, AGE AND NATIONALITY  
( PRIVATE FOREIGN SCHOOLS PREPARATORY & SECONDARY ) (2004/2005)

مجموع total	17 فأكثر 17 & above	-16	-15	-14	-13	-12	-11	-10	الجنسية Nationality	السن / Age / الجنس / Sex	عدد الشعب no. classes	الصف Grade
136	-	-	-	-	39	73	24	-	قطري Qatari	ذكور Male	121	الأول اعدادي 1 st Prep.
1363	-	-	-	28	463	481	391	-	غير قطري Non.Q			
92	-	-	-	-	13	50	29	-	قطري Qatari	إناث Female		
1011	-	-	-	-	207	385	419	-	غير قطري Non.Q			
228	-	-	-	-	52	123	53	-	قطري Qatari	مجموع Total		
2374	-	-	-	28	670	866	810	-	غير قطري Non.Q			
2602	-	-	-	28	722	989	863	-	مجموع Total			
128	-	-	-	7	87	34	-	-	قطري Qatari	ذكور Male	124	الثاني اعدادي 2 nd Prep.
1334	-	-	-	322	499	513	-	-	غير قطري Non.Q			
87	-	-	-	-	50	37	-	-	قطري Qatari	إناث Female		
1126	-	-	-	169	482	475	-	-	غير قطري Non.Q			
215	-	-	-	7	137	71	-	-	قطري Qatari	مجموع Total		
2460	-	-	-	491	981	988	-	-	غير قطري Non.Q			
2675	-	-	-	498	1118	1059	-	-	مجموع Total			
119	-	-	5	38	76	-	-	-	قطري Qatari	ذكور M	116	الثالث اعدادي 3 rd Prep.
1191	-	-	282	498	411	-	-	-	غير قطري Non.Q			
72	-	-	7	55	10	-	-	-	قطري Qatari	إناث F		
1078	-	-	31	628	419	-	-	-	غير قطري Non.Q			
191	-	-	12	93	86	-	-	-	قطري Qatari	مجموع T		
2269	-	-	313	1126	830	-	-	-	غير قطري Non.Q			
2460	-	-	325	1219	916	-	-	-	مجموع Total			
383	-	-	5	45	202	107	24	-	قطري Qatari	ذكور M	361	مجموع اعدادي Total Preparatory
3888	-	-	282	848	1373	994	391	-	غير قطري Non.Q			
251	-	-	7	55	73	87	29	-	قطري Qatari	إناث F		
3215	-	-	31	797	1108	860	419	-	غير قطري Non.Q			
634	-	-	12	100	275	194	53	-	قطري Qatari	مجموع T		
7103	-	-	313	1645	2481	1854	810	-	غير قطري Non.Q			
7737	-	-	325	1745	2756	2048	863	-	مجموع Total			
82	-	-	19	63	-	-	-	-	قطري Qatari	ذكور M	106	الأول الثانوي 1 st Sec.
1130	-	-	185	945	-	-	-	-	غير قطري Non.Q			
73	-	-	43	30	-	-	-	-	قطري Qatari	إناث F		
920	-	-	33	887	-	-	-	-	غير قطري Non.Q			
155	-	-	62	93	-	-	-	-	قطري Qatari	مجموع T		
2050	-	-	218	1832	-	-	-	-	غير قطري Non.Q			
2205	-	-	280	1925	-	-	-	-	مجموع Total			
70	-	7	62	1	-	-	-	-	قطري Qatari	ذكور M	102	الثاني الثانوي 2 nd Sec.
938	-	10	919	9	-	-	-	-	غير قطري Non.Q			
42	-	1	38	3	-	-	-	-	قطري Qatari	إناث F		
937	-	54	881	2	-	-	-	-	غير قطري Non.Q			
112	-	8	100	4	-	-	-	-	قطري Qatari	مجموع T		
1875	-	64	1800	11	-	-	-	-	غير قطري Non.Q			
1987	-	72	1900	15	-	-	-	-	مجموع Total			
61	17	32	12	-	-	-	-	-	قطري Qatari	ذكور M	82	الثالث الثانوي 3 rd Sec.
814	114	384	316	-	-	-	-	-	غير قطري Non.Q			
59	10	36	13	-	-	-	-	-	قطري Qatari	إناث F		
692	123	232	337	-	-	-	-	-	غير قطري Non.Q			
120	27	68	25	-	-	-	-	-	قطري Qatari	مجموع T		
1506	237	616	653	-	-	-	-	-	غير قطري Non.Q			
1626	264	684	678	-	-	-	-	-	مجموع Total			
213	17	39	93	64	-	-	-	-	قطري Qatari	ذكور M	290	مجموع الثانوي Total Secondary
2882	114	394	1420	954	-	-	-	-	غير قطري Non.Q			
174	10	37	94	33	-	-	-	-	قطري Qatari	إناث F		
2549	123	286	1251	889	-	-	-	-	غير قطري Non.Q			
387	27	76	187	97	-	-	-	-	قطري Qatari	مجموع T		
5431	237	680	2671	1843	-	-	-	-	غير قطري Non.Q			
5818	264	756	2858	1940	-	-	-	-	مجموع Total			
596	17	39	98	109	202	107	24	-	قطري Qatari	ذكور M	651	مجموع الاعدادي والثانوي Grand Total
6770	114	394	1702	1802	1373	994	391	-	غير قطري Non.Q			
425	10	37	101	88	73	87	29	-	قطري Qatari	إناث F		
5764	123	286	1282	1686	1108	860	419	-	غير قطري Non.Q			
1021	27	76	199	197	275	194	53	-	قطري Qatari	مجموع T		
12534	237	680	2984	3488	2481	1854	810	-	غير قطري Non.Q			
13555	264	756	3183	3685	2756	2048	863	-	مجموع Total			

توزيع الهيئة الإدارية والتدريسية في المدارس الأهلية - العام الدراسي ٢٠٠٤-٢٠٠٥  
حسب العمل والمؤهل والجنس والجنسية والمرحلة (المدارس العربية)

DISTRIBUTION OF THE TEACHING STAFF IN PRIVATE ED.

ACCORDING TO POST, QUALIFICATION, SEX, NATIONALITY AND STAGE- (ARAB SCHOOLS) (2004/2005)

المرحلة الثانوية Secondary Stage				المرحلة الإعدادية Prep. Stage				المرحلة الابتدائية Primary Stage				مرحلة الرياض K. G.				البيانات Details																		
غير قطري Non- Qatari		قطري Qatari		غير قطري Non- Qatari		قطري Qatari		غير قطري Non- Qatari		قطري Qatari		غير قطري Non- Qatari		قطري Qatari																				
مدرس Teacher.	إداري Admin.	مدرس Teacher.	إداري Admin.	مدرس Teacher.	إداري Admin.	مدرس Teacher.	إداري Admin.	مدرس Teacher.	إداري Admin.	مدرس Teacher.	إداري Admin.	مدرس Teacher.	إداري Admin.	مدرس Teacher.	إداري Admin.																			
أ F	ذ M	أ F	ذ M	أ F	ذ M	أ F	ذ M	أ F	ذ M	أ F	ذ M	أ F	ذ M	أ F	ذ M	أ F	ذ M																	
-	-	-	-	-	-	-	-	-	-	-	-	-	-	-	-	-	-	أقل من ثانوية Under G. C. E	مؤهلات غير تربوية NON - EDUCATIONAL QUALIFICATIONS															
-	-	6	-	-	-	-	-	-	-	51	-	2	-	-	-	159	-	42		ثانوية عامة G. C. E														
16	17	6	9	-	-	-	-	40	24	2	9	-	-	-	-	161	41	32		20	-	-	-	-	32	-	12	-	-	-	-	جامعة B. A.		
-	-	-	1	-	-	-	-	-	-	-	-	-	-	-	-	-	-	4		-	-	-	-	-	-	-	-	-	6	-	-	-	-	أعلى من جامعة Post Graduate
16	17	12	10	-	-	-	-	40	24	2	9	-	-	-	-	212	45	34		20	-	-	-	-	-	-	191	-	60	-	-	-	-	المجموع Total
-	-	-	-	-	-	-	-	-	-	-	-	-	-	-	-	9	2	4	-	-	-	-	-	-	-	38	-	4	-	-	-	-	ثانوية تربوية Ed. degree G. C. E	مؤهلات تربوية EDUCATIONAL QUALIFICATIONS
37	84	5	20	-	-	-	-	89	74	9	13	-	-	-	-	221	88	81	8	-	-	1	1	11	-	49	-	22	-	13	-	جامعية تربوية Ed. degree		
-	1	-	1	-	-	-	1	-	-	-	-	-	-	-	-	2	1	2	3	-	-	-	-	-	1	-	1	-	-	-	-	أعلى من جامعة Post Graduate Ed.		
37	85	5	21	-	-	-	1	89	74	9	13	-	-	-	-	232	91	87	11	-	-	1	1	50	-	54	-	22	-	13	-	المجموع Total		
53	102	17	31	-	-	-	1	129	98	11	22	-	-	-	-	444	136	121	31	-	-	1	1	241	-	114	-	22	-	13	-	المجموع الكلي Grand Total		

توزيع الهيئة الإدارية والتدريسية في المدارس الأهلية - العام الدراسي ٢٠٠٤-٢٠٠٥  
حسب العمل والمؤهل والجنس والجنسية والمرحلة (المدارس الأجنبية)

DISTRIBUTION OF THE TEACHING STAFF IN PRIVATE ED.

ACCORDING TO POST, QUALIFICATION, SEX, NATIONALITY AND STAGE- FOREIGN SCHOOLS (2004/2005)

المرحلة الثانوية Secondary Stage				المرحلة الإعدادية Prep. Stage				المرحلة الابتدائية Primary Stage				مرحلة الرياض K. G.				البيانات Details			
غير قطري Non- Qatari		قطري Qatari		غير قطري Non- Qatari		قطري Qatari		غير قطري Non- Qatari		قطري Qatari		غير قطري Non- Qatari		قطري Qatari					
مدرس Teacher.	إداري Admin.	مدرس Teacher.	إداري Admin.	مدرس Teacher.	إداري Admin.	مدرس Teacher.	إداري Admin.	مدرس Teacher.	إداري Admin.	مدرس Teacher.	إداري Admin.	مدرس Teacher.	إداري Admin.	مدرس Teacher.	إداري Admin.				
أ F	ذ M	أ F	ذ M	أ F	ذ M	أ F	ذ M	أ F	ذ M	أ F	ذ M	أ F	ذ M	أ F	ذ M	أ F	ذ M		
-	-	-	-	-	-	-	-	-	-	-	-	-	-	-	-	-	-	أقل من ثانوية Under G. C. E	مؤهلات غير تربوية NON - EDUCATIONAL QUALIFICATIONS
-	-	-	-	-	-	-	-	-	-	-	-	-	-	-	-	-	-	ثانوية عامة G. C. E	
42	85	27	18	-	-	-	-	-	-	-	-	-	-	-	-	-	-	جامعة B. A.	
53	1	2	2	-	-	-	-	-	-	-	-	-	-	-	-	-	-	أعلى من جامعة Post Graduate	
95	86	29	20	-	-	-	-	-	-	-	-	-	-	-	-	-	-	المجموع Total	
-	-	-	-	-	-	-	-	-	-	-	-	-	-	-	-	-	-	ثانوية تربوية Ed. degree G. C. E	مؤهلات تربوية EDUCATIONAL QUALIFICATIONS
120	95	16	20	-	-	-	-	-	-	-	-	-	-	-	-	-	-	جامعية تربوية Ed. degree	
31	38	5	6	-	-	-	-	-	-	-	-	-	-	-	-	-	-	أعلى من جامعة Post Graduate Ed.	
151	133	21	26	-	-	-	-	-	-	-	-	-	-	-	-	-	-	المجموع Total	
246	219	50	46	-	-	-	-	-	-	-	-	-	-	-	-	-	-	المجموع الكلي Grand Total	



توزيع العمال في المدارس الأهلية حسب العمل والجنس والجنسية  
المدارس العربية - جميع المراحل - العام الدراسي ٢٠٠٤-٢٠٠٥

DISTRIBUTION OF LABOURERS AT PRIVATE SCHOOLS ACCORDING TO TYPE OF  
WORK, SEX & NATIONALITY (ARAB SCHOOLS)- ALL STAGES (2004/2005)

المجموع الكلي Grand Total	المجموع Total		أخرى Others		بلاد عربية Arab		قطري Qatari		العمل Type pf Work
	إناث F	ذكور M	إناث F	ذكور M	إناث F	ذكور M	إناث F	ذكور M	
235	190	45	161	33	29	12	-	-	فراش Office- boy
63	-	63	-	52	-	11	-	-	حارس Guard
8	5	3	4	-	1	3	-	-	مراسل Messenger
177	-	177	-	126	-	51	-	-	سائق باص Bus Driver
6	-	6	-	-	-	6	-	-	عامل ملفات Filing Worker
49	21	28	21	24	-	4	-	-	عامل Labourer
4	4	-	3	-	1	-	-	-	أخرى Others
542	220	322	189	235	31	87	-	-	المجموع Total


توزيع العمال في المدارس الأهلية حسب العمل والجنس والجنسية  
المدارس الأجنبية - جميع المراحل - العام الدراسي ٢٠٠٤-٢٠٠٥

DISTRIBUTION OF LABOURERS AT PRIVATE SCHOOLS ACCORDING TO TYPE OF  
WORK, SEX & NATIONALITY (FOREIGN SCHOOLS)- ALL STAGES (2004/2005)

المجموع الكلّي Grand Total	المجموع Total		أخرى Others		بلاد عربية Arab		قطري Qatari		العمل Type of Work
	إناث F	ذكور M	إناث F	ذكور M	إناث F	ذكور M	إناث F	ذكور M	
301	67	234	52	203	15	31	-	-	فراش Office-boy
94	-	94	-	75	-	19	-	-	حارس Guard
89	10	79	6	61	4	18	-	-	مراسل Messenger
239	-	239	-	197	-	42	-	-	سائق باص Bus Driver
-	-	-	-	-	-	-	-	-	عامل ملفات Filing Worker
7	-	7	-	7	-	-	-	-	عامل Labourer
-	-	-	-	-	-	-	-	-	أخرى Others
730	77	653	58	543	19	110	-	-	المجموع Total

نتائج امتحانات المرحلة الابتدائية في المدارس الأهلية العربية- العام الدراسي ٢٠٠٤-٢٠٠٥  
EXAMS RESULTES FOR PRIMARY STAGE- PRIVATE ARAB SCHOOLS (2004/2005)

نسب النجاح المئوية Passed%	راسب Repeater	ناجح Passed	المتقدم Examinee	المسجل REGISTERED	الجنس Sex	الصف GRADE
97	20	772	789	792	M ذكور	الأول 1 st
99.6	3	769	772	772	F إناث	
99	23	1541	1561	1564	Total المجموع	
99.7	2	683	685	685	M ذكور	الثاني 2 nd
99.7	2	626	628	628	F إناث	
99.7	4	1309	1313	1313	Total المجموع	
98	1+	657	673	673	M ذكور	الثالث 3 rd
99	5	492	497	497	F إناث	
98	21	1149	1170	1170	Total المجموع	
98	15	617	632	362	M ذكور	الرابع 4 th
99.6	2	450	452	452	F إناث	
98	17	1067	1084	1084	Total المجموع	
95	36	713	748	749	M ذكور	الخامس 5 th
96	14	369	383	383	F إناث	
96	50	1082	1131	1132	Total المجموع	
98	18	830	848	848	M ذكور	السادس 6 th
100	-	379	379	379	F إناث	
99	18	1209	1227	1227	Total المجموع	
98	107	4272	1375	4379	M ذكور	المجموع Total
99	26	3085	3111	3111	F إناث	
98	133	7357	7486	7490	Total المجموع	



**الفصل الثاني**  
**تعليم الكبار ومحو الأمية**

**CHAPTER TWO**  
**ADULT EDUCATION**  
**AND LITERACY**

نتائج امتحانات المرحلة الإعدادية والثانوية في المدارس الأهلية العربية - العام الدراسي ٢٠٠٤-٢٠٠٥

EXAMS RESULTES FOR PREPARATORY & GENERAL SECONDARY STAGE

PRIVATE ARAB SCHOOLS (2004/2005)

نسب النجاح المئوية Passed%	راسب Repeater	ناجح Passed	المتقدم Examinee	المسجل REGISTERED	الجنس Sex	الصف GRADE
98	12	550	562	562	M ذكور	الأول الإعدادي 1st Prep.
91	19	191	210	210	F إناث	
96	31	741	772	772	Total المجموع	
98	8	512	520	520	M ذكور	الثاني الإعدادي 2 nd Prep.
94	11	161	172	172	F إناث	
97	19	673	692	692	Total المجموع	
98	10	478	488	488	M ذكور	الثالث الإعدادي 3 rd Prep.
93	14	174	188	188	F إناث	
96	24	652	676	676	Total المجموع	
98	30	1540	1570	1570	M ذكور	مجموع الإعدادي Total Prep.
92	44	526	570	570	F إناث	
97	74	2066	2140	2140	Total المجموع	
77	135	448	583	583	M ذكور	الأول الثانوي 1 st Sec.
88	30	221	251	251	F إناث	
80	165	669	834	834	Total المجموع	
96	17	400	417	417	M ذكور	الثاني الثانوي 2 nd Sec.
93	15	201	216	216	F إناث	
95	32	601	633	633	Total المجموع	
88	35	266	301	301	M ذكور	الثالث الثانوي 3 rd Sec.
85	40	232	264	272	F إناث	
87	75	498	565	5573	Total المجموع	
86	187	1114	1301	1301	M ذكور	مجموع الثانوي Total Sec.
88	85	654	731	739	F إناث	
87	272	1768	2032	2040	Total المجموع	

خلاصة توزيع الدارسين والدارسات حسب المراحل ( رجال / نساء )

للعام الدراسي ( ٢٠٠٤/٢٠٠٥ م )

ASUMMARY DISTRIBUTION OF MALE AND FEMALE STUDENTS  
ACCORDING TO STAGES  
FOR THE ACADEMIC YEAR ( 2004/2005 )

المجموع TOTAL		نساء FEMALE		رجال MALE		المرحلة STAGE
عدد الدارسين NO.OF STUDENTS	عدد الشعب NO.OF CLASSES	عدد الدارسات NO.OF STUDENTS	عدد الشعب NO.OF CLASSES	عدد الدارسين NO.OF STUDENTS	عدد الشعب NO.OF CLASSES	
475	20	254	12	221	8	الابتدائية PRIMARY
633	18	159	6	474	12	الإعدادية PREPARATORY
1239	33	367	14	872	19	الثانوية ( عام وتخصصي ) SECONDARY GEN & SPECIALIZATION
2347	71	780	32	1567	39	المجموع TOTAL

توزيع الدارسين والدارسات حسب الحلقات ( رجال / نساء )  
( المرحلة الابتدائية )

للعام الدراسي ( ٢٠٠٤ / ٢٠٠٥ م )

DISTRIBUTION OF MALE AND FEMALE STUDENTS  
ACCORDING TO GRADES  
PRIMARY STAGE  
FOR THE ACADEMIC YEAR ( 2004/2005 )

المجموع TOTAL		نساء FEMALE		رجال MALE		الحلقة GRADE
عدد الدارسين NO.OF STUDENTS	عدد الشعب NO.OF CLASSES	عدد الدارسات NO.OF STUDENTS	عدد الشعب NO.OF CLASSES	عدد الدارسين NO.OF STUDENTS	عدد الشعب NO.OF CLASSES	
132	5	86	3	46	2	الحلقة الأولى 1 <sup>st</sup> GRADE
91	5	55	3	36	2	الحلقة الثانية 2 <sup>nd</sup> GRADE
127	5	54	3	73	2	الحلقة الثالثة 3 <sup>rd</sup> GRADE
125	5	59	3	66	2	الحلقة الرابعة 4 <sup>th</sup> GRADE
475	20	254	12	221	8	المجموع TOTAL

توزيع الدارسين والدارسات حسب الصفوف (رجال / نساء )

المرحلة الإعدادية

للعام الدراسي ( ٢٠٠٤/٢٠٠٥ م )

DISTRIBUTION OF MALE AND FEMALE STUDENTS ACCORDING  
TO GRADES PREPARATORY STAGE  
FOR THE ACADEMIC YEAR ( 2004/2005 )

المجموع TOTAL		نساء FEMALE		رجال MALE		الصف GRADE
عدد الدارسين NO.OF STUDENTS	عدد الشعب NO.OF CLASSES	عدد الدارسات NO.OF STUDENTS	عدد الشعب NO.OF CLASSES	عدد الدارسين NO.OF STUDENTS	عدد الشعب NO.OF CLASSES	
262	6	69	2	193	4	الأول الإعدادي 1 <sup>st</sup> PREP - GRADE
181	6	35	2	146	4	الثاني الإعدادي 2 <sup>nd</sup> PREP - GRADE
190	6	55	2	135	4	الثالث الإعدادي 3 <sup>rd</sup> PREP - GRADE
633	18	159	6	474	12	المجموع TOTAL



توزيع الدارسين والدارسات حسب الصفوف ( رجال / نساء )

المرحلة الثانوية

للعام الدراسي ( ٢٠٠٤ / ٢٠٠٥ م )

DISTRIBUTION OF MALE AND FEMALE STUDENTS ACCORDING  
TO GRADES SECONDARY STAGE  
FOR THE ACADEMIC YEAR ( 2004/2005 )

المجموع TOTAL		نساء FEMALE		رجال MALE		الصف GRADE
عدد الدارسين NO.OF STUDENTS	عدد الشعب NO.OF CLASSES	عدد الدارسات NO.OF STUDENTS	عدد الشعب NO.OF CLASSES	عدد الدارسين NO.OF STUDENTS	عدد الشعب NO.OF CLASSES	
465	8	123	3	342	5	الأول الثانوي 1 <sup>st</sup> SECONDARY
25	3	17	2	8	1	الثاني أدبي فرنسي 2 <sup>nd</sup> Lit / French
229	4	73	2	156	2	الثاني أدبي ( رياضيات وعلوم ) 2 <sup>nd</sup> Lit / Math & Science
4	2	2	1	2	1	الثاني العلمي 2 <sup>nd</sup> /Scientific
53	3	30	2	23	1	الثالث أدبي فرنسي 3 <sup>rd</sup> Lit / French
235	5	115	3	120	2	الثالث أدبي ( رياضيات وعلوم ) 3 <sup>rd</sup> Lit / Math & Science
22	2	7	1	15	1	الثالث العلمي 3 <sup>rd</sup> /Scientific
1033	27	367	14	666	13	المجموع TOTAL

إحصائية مدرسة التجارة الثانوية المسائية

للعام الدراسي ( ٢٠٠٤/٢٠٠٥ م )

STATISTICS EVENING SECONDARY SCHOOL OF COMMERCE  
FOR THE ACADEMIC YEAR ( 2004/2005 )

عدد الدارسين NO.OF STUDENTS	عدد الشعب NO.OF CLASSES	الصف GRADE
64	3	الأول الثانوي 1 <sup>ST</sup> SECONDARY
57	1	الثاني الثانوي 2 <sup>nd</sup> SECONDARY
85	2	الثالث الثانوي 3 <sup>rd</sup> SECONDARY
206	6	المجموع TOTAL

إحصائية عدد مدارس ومراكز محو الأمية وتعليم الكبار لكل مرحلة

للعام الدراسي ( ٢٠٠٤/٢٠٠٥ م )

STATISTICS OF THE NUMBER OF SCHOOLS LITERACY  
CENTERS ADULT EDUCATION AT EACH STAGE  
FOR THE ACADEMIC YEAR ( 2004/2005 )

المجموع TOTAL	نساء FEMALE	رجال MALE	الجنس SEX المرحلة STAGE
5	3	2	المرحلة الابتدائية PRIMARY STAGE
4	2	2	المرحلة الإعدادية Preparatory STAGE
5	2	3	المرحلة الثانوية SECONDARY STAGE
14	7	7	المجموع TOTAL

إحصائية عدد العاملين بإدارة تعليم الكبار ومحو الأمية  
والمدارس والمراكز في كل مرحلة حسب الجنس والعمل  
للعام الدراسي ( ٢٠٠٤/٢٠٠٥ م )

STATISTICS OF THE EMPLOYEES OF THE DEPT OF ADULT EDUCATION  
AND LITERACY SCHOOLS AND CENTRES AT EACH STAGE ACCORDING  
TO SEX AND TYPE OF WORK  
FOR THE ACADEMIC YEAR ( 2004/2005 )

TOTAL المجموع			FEMALE نساء			MALE رجال			SEX الجنس
المجموع TOTAL	مدرس TEACHER	إداري ADMIN	المجموع TOTAL	مدرسة TEACHER	إدارية ADMIN	المجموع TOTAL	مدرس TEACHER	إداري ADMIN	العمل WORK المرحلة STAGE
73	59	14	46	36	10	27	23	4	المرحلة الابتدائية PRIMARY STAGE
55	46	9	23	18	5	32	28	4	المرحلة الإعدادية Preparatory STAGE
104	82	22	45	35	10	59	47	12	المرحلة الثانوية SECONDARY STAGE
45	-	45	15	-	15	30	-	30	الجهاز الإداري ADMIN STAFF
277	187	90	129	89	40	148	98	50	المجموع TOTAL

خلاصة توزيع الدارسين والدارسات حسب السن

للعام الدراسي ( ٢٠٠٤/٢٠٠٥ م )

ASUMMARY OF THE DISTRIBUTION OF MALE AND FEMALE  
STUDENTS ACCORDING TO AGE  
ACADEMIC YEAR ( 2004/2005 )

المجموع TOTAL	50 AND ABOVE	-40	-30	-20	-10	السن AGE	المرحلة STAGE
						رجال MALE	المرحلة STAGE
221	1	19	50	85	66	رجال MALE	الابتدائية PRIMARY
254	13	45	44	89	63	نساء FEMALE	
475	14	64	94	174	129	المجموع TOTAL	
474	3	28	138	221	84	رجال MALE	الإعدادية preparatory
159	3	11	27	73	45	نساء FEMALE	
633	6	39	165	294	129	المجموع TOTAL	
872	1	35	206	520	110	رجال MALE	الثانوية (عام وتخصصي) Secondary Gen & Specialization
367	6	17	67	223	54	نساء FEMALE	
1239	7	52	273	743	164	المجموع TOTAL	
1567	5	82	394	826	260	رجال MALE	المجموع TOTAL
780	22	73	138	385	162	نساء FEMALE	
2347	27	155	532	1211	472	المجموع TOTAL	

إحصائية توزيع الدارسين حسب السن للمرحلة الابتدائية ( رجال )

للعام الدراسي ( ٢٠٠٤/٢٠٠٥ م )

STATISTICS OF THE DISTRIBUTION OF MALE  
STUDENTS ACCORDING TO AGE AT THE PRIMARY STAGE  
FOR THE ACADEMIC YEAR ( 2004/2005 )

المجموع TOTAL	50 AND ABOVE	-40	-30	-20	-10	السن AGE	الحلقة GRADE
46	-	5	9	15	17	الحلقة الأولى 1 <sup>st</sup> GRADE	
36	-	1	4	15	16	الحلقة الثانية 2 <sup>nd</sup> GRADE	
73	1	9	16	30	17	الحلقة الثالثة 3 <sup>rd</sup> GRADE	
66	-	4	21	25	16	الحلقة الرابعة 4 <sup>th</sup> GRADE	
221	1	19	50	85	66	المجموع TOTAL	

إحصائية توزيع الدارسين حسب السن للمرحلة الإعدادية ( رجال )

للعام الدراسي ( ٢٠٠٤/٢٠٠٥ م )

STATISTICS OF THE DISTRIBUTION OF MALE  
STUDENTS ACCORDING TO AGE AT THE PREP- STAGE  
FOR THE ACADEMIC YEAR ( 2004/2005 )

المجموع TOTAL	50 AND ABOVE	-40	-30	-20	-10	السن AGE	الصف GRADE
193	2	16	55	86	34	الأول الإعدادي 1 <sup>st</sup> PREP - GRADE	
146	-	6	38	74	28	الثاني الإعدادي 2 <sup>nd</sup> PREP - GRADE	
135	1	6	45	61	22	الثالث الإعدادي 3 <sup>rd</sup> PREP - GRADE	
474	3	28	138	221	84	المجموع TOTAL	

إحصائية توزيع الدارسين حسب السن للمرحلة الثانوية (رجال)

للعام الدراسي ( ٢٠٠٤/٢٠٠٥ م )

STATISTICS OF THE DISTRIBUTION OF MALE STUDENTS ACCORDING TO AGE AT THE SECONDARY STAGE FOR THE ACADEMIC YEAR ( 2004/2005 )

المجموع TOTAL	50 AND ABOVE	40-	-30	-20	-10	السن AGE	الصف GRADE
342	-	12	64	200	66	الأول الثانوي 1 <sup>st</sup> SECONDARY	
8	-	-	2	5	1	الثاني أدبي فرنسي 2 <sup>nd</sup> Lit / French	
156	-	7	43	94	12	الثاني أدبي رياضيات وعلوم 2 <sup>nd</sup> Lit / Math&Science	
2	-	-	-	1	1	الثاني العلمي 2 <sup>nd</sup> /Scientific	
23	-	2	9	11	1	الثالث أدبي فرنسي 3 <sup>rd</sup> Lit / French	
120	-	4	38	64	14	الثالث أدبي رياضيات وعلوم 3 <sup>rd</sup> Lit / Math&Science	
15	-	-	1	12	2	الثالث العلمي 3 <sup>rd</sup> /Scientific	
666	-	25	157	387	97	المجموع TOTAL	



إحصائية توزيع الدارسين حسب السن بمدرسة التجارة الثانوية المسائية

للعام الدراسي ( ٢٠٠٤/٢٠٠٥ م )

STATISTICS OF THE DISTRIBUTION  
STUDENTS ACCORDING TO AGE AT THE EVENING  
SECONDARY SCHOOL OF COMMERCE  
FOR THE ACADEMIC YEAR ( 2004/2005 )

المجموع TOTAL	50 AND ABOVE	-40	-30	20-	-10	السن AGE	الصف GRADE
64	-	2	11	42	9	الأول الثانوي 1 <sup>st</sup> SECONDARY	
57	-	1	13	41	2	الثاني الثانوي 2 <sup>nd</sup> SECONDARY	
85	1	7	25	50	2	الثالث الثانوي 3 <sup>rd</sup> SECONDARY	
206	1	10	49	133	13	المجموع TOTAL	

إحصائية توزيع الدارسات حسب السن للمرحلة الابتدائية ( نساء )

للعام الدراسي ( ٢٠٠٤/٢٠٠٥ م )

STATISTICS OF THE DISTRIBUTION OF FEMALE STUDENTS ACCORDING TO AGE AT THE PRIMARY STAGE FOR THE ACADEMIC YEAR ( 2004/2005 )

المجموع TOTAL	50 AND ABOVE	-40	-30	-20	-10	السن AGE	الحلقة GRADE
86	4	17	15	34	16	الحلقة الأولى 1 <sup>st</sup> GRADE	
55	5	14	14	13	9	الحلقة الثانية 2 <sup>nd</sup> GRADE	
54	4	8	5	21	16	الحلقة الثالثة 3 <sup>rd</sup> GRADE	
59	-	6	10	21	22	الحلقة الرابعة 4 <sup>th</sup> GRADE	
254	13	45	44	89	63	المجموع TOTAL	

إحصائية توزيع الدارسات حسب السن للمرحلة الإعدادية ( نساء )

للعام الدراسي ( ٢٠٠٤/٢٠٠٥ م )

STATISTICS OF THE DISTRIBUTION OF FEMALE  
STUDENTS ACCORDING TO AGE AT THE PREP- STAGE  
FOR THE ACADEMIC YEAR ( 2004/2005 )

المجموع TOTAL	50 AND ABOVE	-40	-30	-20	-10	السن AGE	الصف GRADE
69	2	6	9	30	22	الأول الإعدادي 1 <sup>st</sup> PREP - GRADE	
35	-	2	8	15	10	الثاني الإعدادي 2 <sup>nd</sup> PREP - GRADE	
55	1	3	10	28	13	الثالث الإعدادي 3 <sup>rd</sup> PREP - GRADE	
159	3	11	27	73	45	المجموع TOTAL	

إحصائية توزيع الدارسات حسب السن للمرحلة الثانوية ( نساء )

للعام الدراسي ( ٢٠٠٤ / ٢٠٠٥ م )

STATISTICS OF THE DISTRIBUTION OF FEMALE STUDENTS ACCORDING TO AGE AT THE SECONDARY STAGE FOR THE ACADEMIC YEAR ( 2004/2005 )

المجموع TOTAL	50 AND ABOVE	-40	-30	-20	-10	السن AGE	الصف GRADE
123	3	7	20	74	19	الأول الثانوي 1 <sup>st</sup> SECONDARY	
17	-	2	2	11	2	الثاني أدبي فرنسي 2 <sup>nd</sup> Lit / French	
73	-	5	19	42	7	الثاني أدبي رياضيات وعلوم 2 <sup>nd</sup> Lit / Math&Science	
2	-	1	1	-	-	الثاني العلمي 2 <sup>nd</sup> /Scientific	
30	-	-	5	18	7	الثالث أدبي فرنسي 3 <sup>rd</sup> Lit / French	
115	2	2	20	72	19	الثالث أدبي رياضيات وعلوم 3 <sup>rd</sup> Lit / Math&Science	
7	1	-	-	6	-	الثالث العلمي 3 <sup>rd</sup> /Scientific	
367	6	17	67	223	54	المجموع TOTAL	

خلاصة توزيع الدارسين والدارسات حسب الجنسية  
للعام الدراسي ( ٢٠٠٤/٢٠٠٥ م )

ASUMMARY OF THE DISTRIBUTION OF MALE AND FEMALE  
STUDENTS ACCORDING TO NATIONALITY  
ACADEMIC YEAR ( 2004/2005 )

نسبة القطريين % PERCENTAGE OF QATARIS	المجموع TOTAL	أبناء مجلس التعاون G . C . C	قطري QATARI	الجنسية NATIONALITY		المرحلة STAGE
				رجال MALE	نساء FEMALE	
% 90	221	23	198	رجال MALE		الابتدائية PRIMARY
% 89	254	29	225	نساء FEMALE		
% 89	475	52	423	المجموع TOTAL		
% 88	474	55	419	رجال MALE		الإعدادية preparatory
% 88	159	19	140	نساء FEMALE		
% 88	633	74	559	المجموع TOTAL		
% 91	872	77	795	رجال MALE		الثانوية (عام وتخصصي) Secondary Gen & Specialization
% 83	367	61	306	نساء FEMALE		
% 89	1239	138	1101	المجموع TOTAL		
% 90	1567	155	1412	رجال MALE		المجموع TOTAL
% 86	780	109	671	نساء FEMALE		
% 89	2347	264	2083	المجموع TOTAL		

\* يقتصر الالتحاق بالمدارس المسائية على القطريين وأبناء دول مجلس التعاون بموجب القرار الوزاري رقم 23 لسنة 1994

إحصائية توزيع الدارسين حسب الجنسية للمرحلة الابتدائية ( رجال )  
 للعام الدراسي ( ٢٠٠٤/٢٠٠٥ م )

**STATISTICS OF THE DISTRIBUTION OF MALE  
 STUDENTS ACCORDING TO NATIONALITY AT THE PRIMARY STAGE  
 FOR THE ACADEMIC YEAR ( 2004/2005 )**

نسبة القطريين % PERCENTAGE OF QATARIS	المجموع TOTAL	أبناء مجلس التعاون G . C . C	قطري QATARI	الجنسية NATIONALITY الحلقة GRADE
% 76	46	11	35	الحلقة الأولى 1 <sup>st</sup> GRADE
% 89	36	4	32	الحلقة الثانية 2 <sup>nd</sup> GRADE
% 95	73	4	69	الحلقة الثالثة 3 <sup>rd</sup> GRADE
% 94	66	4	62	الحلقة الرابعة 4 <sup>th</sup> GRADE
% 90	221	23	198	المجموع TOTAL

إحصائية توزيع الدارسين حسب الجنسية للمرحلة الإعدادية ( رجال )  
 للعام الدراسي ( ٢٠٠٤/٢٠٠٥ م )

**STATISTICS OF THE DISTRIBUTION OF MALE  
 STUDENTS ACCORDING TO NATIONALITY AT THE PREP - STAGE  
 FOR THE ACADEMIC YEAR ( 2004/2005 )**

نسبة القطريين % PERCENTAGE OF QATARIS	المجموع TOTAL	أبناء مجلس التعاون G . C . C	قطري QATARI	الجنسية NATIONALITY الصف GRADE
% 84	193	30	163	الأول الإعدادي 1 <sup>st</sup> PREP - GRADE
% 90	146	15	131	الثاني الإعدادي 2 <sup>nd</sup> PREP - GRADE
% 93	135	10	125	الثالث الإعدادي 3 <sup>rd</sup> PREP - GRADE
% 88	474	55	419	المجموع TOTAL

إحصائية توزيع الدارسين حسب الجنسية للمرحلة الثانوية ( رجال )

للعام الدراسي ( ٢٠٠٤/٢٠٠٥ م )

**STATISTICS OF THE DISTRIBUTION OF MALE STUDENTS ACCORDING TO NATIONALITY AT THE SECONDARY STAGE**

**FOR THE ACADEMIC YEAR ( 2004/2005 )**

نسبة القطريين % PERCENTAGE OF QATARIS	المجموع TOTAL	أبناء مجلس التعاون G . C . C	قطري QATARI	الجنسية NATIONALITY الصف GRADE
% 92	342	27	315	الأول الثانوي 1 <sup>st</sup> SECONDARY
% 88	8	1	7	الثاني أدبي فرنسي 2 <sup>nd</sup> Lit / French
% 94	156	9	147	الثاني أدبي رياضيات وعلوم 2 <sup>nd</sup> Lit / Math&Science
% 100	2	0	2	الثاني العلمي 2 <sup>nd</sup> /Scientific
% 83	23	4	19	الثالث أدبي فرنسي 3 <sup>rd</sup> Lit / French
% 89	120	13	107	الثالث أدبي رياضيات وعلوم 3 <sup>rd</sup> Lit / Math&Science
% 67	15	5	10	الثالث العلمي 3 <sup>rd</sup> /Scientific
% 91	666	59	607	المجموع TOTAL



إحصائية توزيع الدارسين حسب الجنسية بمدرسة التجارة الثانوية المسائية  
للعام الدراسي ( ٢٠٠٤/٢٠٠٥ م )

STATISTICS OF THE DISTRIBUTION OF MALE  
STUDENTS ACCORDING TO NATIONALITY AT THE EVENING  
SECONDARY SCHOOL OF COMMERCE  
FOR THE ACADEMIC YEAR ( 2004/2005 )

نسبة القطريين % PERCENTAGE OF QATARIS	المجموع TOTAL	أبناء مجلس التعاون G . C . C	قطري QATARI	الجنسية NATIONALITY الصف GRADE
% 89	64	7	57	الأول الثانوي 1 <sup>st</sup> SECONDARY
% 96	57	2	55	الثاني الثانوي 2 <sup>nd</sup> SECONDARY
% 89	85	9	76	الثالث الثانوي 3 <sup>rd</sup> SECONDARY
% 91	206	18	188	المجموع TOTAL

إحصائية توزيع الدراسات حسب الجنسية للمرحلة الابتدائية ( نساء )  
 للعام الدراسي ( ٢٠٠٤/٢٠٠٥ م )

**STATISTICS OF THE DISTRIBUTION OF FEMALE  
 STUDENTS ACCORDING TO NATIONALITY AT THE PRIMARY STAGE  
 FOR THE ACADEMIC YEAR ( 2004/2005 )**

نسبة القطريين % PERCENTAGE OF QATARIS	المجموع TOTAL	أبناء مجلس التعاون G . C . C	قطري QATARI	الجنسية NATIONALITY الحلقة GRADE
% 80	86	17	69	الحلقة الأولى 1 <sup>st</sup> GRADE
% 91	55	5	50	الحلقة الثانية 2 <sup>nd</sup> GRADE
% 94	54	3	51	الحلقة الثالثة 3 <sup>rd</sup> GRADE
% 93	59	4	55	الحلقة الرابعة 4 <sup>th</sup> GRADE
% 89	254	29	225	المجموع TOTAL

إحصائية توزيع الدراسات حسب الجنسية للمرحلة الإعدادية ( نساء )  
 للعام الدراسي ( ٢٠٠٤/٢٠٠٥ م )

**STATISTICS OF THE DISTRIBUTION OF FEMALE  
 STUDENTS ACCORDING TO NATIONALITY AT THE PREP- STAGE  
 FOR THE ACADEMIC YEAR ( 2004/2005 )**

نسبة القطريين % PERCENTAGE OF QATARIS,	المجموع TOTAL	أبناء مجلس التعاون G . C . C	قطري QATARI	الجنسية NATIONALITY الصف GRADE
% 91	69	6	63	الأول الإعدادي 1 <sup>st</sup> PREP - GRADE
% 89	35	4	31	الثاني الإعدادي 2 <sup>nd</sup> PREP - GRADE
% 84	55	9	46	الثالث الإعدادي 3 <sup>rd</sup> PREP - GRADE
% 88	159	19	140	المجموع TOTAL

إحصائية توزيع الدارسات حسب الجنسية للمرحلة الثانوية ( نساء )

للعام الدراسي ( ٢٠٠٤/٢٠٠٥ م )

**STATISTICS OF THE DISTRIBUTION OF FEMALE  
STUDENTS ACCORDING TO NATIONALITY AT THE SECONDARY  
STAGE  
FOR THE ACADEMIC YEAR ( 2004/2005 )**

نسبة القطريين % PERCENTAGE OF QATARIS	المجموع TOTAL	أبناء مجلس التعاون G . C . C	قطري QATARI	الجنسية NATIONALITY	الصف GRADE
% 84	123	20	103	الأول الثانوي 1 <sup>st</sup> SECONDARY	
% 82	17	3	14	الثاني أدبي فرنسي 2 <sup>nd</sup> Lit / French	
% 88	73	9	64	الثاني أدبي رياضيات وعلوم 2 <sup>nd</sup> Lit / Math&Science	
% 100	2	0	2	الثاني العلمي 2 <sup>nd</sup> /Scientific	
% 77	30	7	23	الثالث أدبي فرنسي 3 <sup>rd</sup> Lit / French	
% 82	115	21	94	الثالث أدبي رياضيات وعلوم 3 <sup>rd</sup> Lit / Math&Science	
% 86	7	1	6	الثالث العلمي 3 <sup>rd</sup> /Scientific	
% 83	367	61	306	المجموع TOTAL	

خلاصة تطور أعداد الدارسين والدارسات بالتعليم المسائي ومحو الأمية  
SUMMARY OF MALE & FEMALE STUDENTS IN EVENING EDUCATION & LITERACY

المجموع Total			الثانوية Secondary		الإعدادية Preparatory		الابتدائية Primary		المرحلة STAGE
المجموع Total	نساء Female	رجال MALE	نساء Female	رجال MALE	نساء Female	رجال MALE	نساء Female	رجال MALE	السنة YEAR
2125	0	2125	0	88	0	256	0	1781	66/1967
1158	0	1158	0	207	0	179	0	772	67/1968
1985	0	1985	0	286	0	339	0	1360	68/1969
1799	0	1799	0	285	0	342	0	1172	69/1970
2148	0	2148	0	279	0	293	0	1576	70/1971
1780	0	1780	0	227	0	252	0	1301	71/1972
3282	0	3282	0	484	0	422	0	2376	72/1973
2492	0	2492	1	333	0	416	0	1743	73/1974
2631	0	2631	0	180	0	455	0	1996	74/1975
3216	0	3216	0	529	0	458	0	2229	75/1976
4025	1319	2706	0	360	0	371	1319	1975	76/1977
4309	1124	3185	0	468	0	473	1124	2284	77/1978
5292	1726	3566	126	594	139	717	1481	2381	78/1979
6724	2284	4435	202	608	317	972	1770	2855	79/1980
6933	2113	4820	272	597	363	1195	1478	3028	80/1981
8334	2259	6075	385	741	518	1517	1356	3817	81/1982
9465	2710	6755	488	898	698	1763	1524	4094	82/1983
9410	2895	6515	582	1069	708	1848	1605	3598	83/1984
8072	2712	5360	606	733	667	1128	1439	3499	84/1985
6997	2698	4299	653	573	556	880	1459	2846	85/1986
5942	2507	3435	627	556	562	679	1318	2200	86/1987
6613	2690	3923	639	574	574	921	1477	2428	87/1988
6258	2674	3584	557	694	521	702	1596	2188	88/1989
5404	1999	3405	499	704	395	934	1105	1767	89/1990
5658	2389	3269	752	833	614	1037	1023	1399	90/1991
5343	2459	2884	775	737	625	949	1059	1198	93/1992
6395	2639	3756	820	1044	671	1264	1148	1448	92/1993
7143	2992	4151	948	1415	728	1422	1316	1314	93/1994
4125	1765	2360	679	1131	443	885	643	344	94/1995
3847	1557	2290	616	1133	367	769	574	388	95/1996
3593	1302	2291	516	1104	316	836	470	351	96/1997
3851	1428	2423	625	1351	290	784	513	288	97/1998
3271	1265	2006	539	971	262	730	464	305	98/1999
2634	946	1688	422	797	209	585	315	306	99/2000
2871	944	1927	421	947	208	624	315	356	2000/2001
2584	830	1754	326	935	207	542	297	277	2001/2002
2949	940	2009	438	1169	217	587	285	253	2002/2003
3043	956	2087	450	1313	193	550	313	224	2003/2004
2347	780	1567	367	872	159	474	254	221	2004/2005

تطور التعليم المسائي بالمدارس المسائية ومراكز محو الأمية حسب الحلقات  
( المرحلة الابتدائية )

DEVELOPMENT OF EVENING EDUCATION AT EVENING SCHOOLS & LITERACY  
CENTERS ACCORDING TO GRADES ( PRIMARY STAGE )

FEMALE					MALE					الحلقة GRADE السنة YEAR
المجموع total	الحلقة الرابعة 4 <sup>th</sup> grade	الحلقة الثالثة 3 <sup>rd</sup> grade	الحلقة الثانية 2 <sup>nd</sup> grade	الحلقة الأولى 1 <sup>ST</sup> grade	المجموع total	الحلقة الرابعة 4 <sup>th</sup> grade	الحلقة الثالثة 3 <sup>rd</sup> grade	الحلقة الثانية 2 <sup>nd</sup> grade	الحلقة الأولى 1 <sup>ST</sup> grade	
0	0	0	0	0	1996	0	564	615	817	74/1975
0	0	0	0	0	2229	0	501	610	1118	75/1976
1319	0	0	345	974	1975	0	492	553	930	76/1977
1124	0	262	550	312	2284	0	519	602	1163	77/1978
1461	193	189	428	651	2381	0	586	753	1042	78/1979
1770	191	346	555	678	2855	0	791	788	1276	79/1980
1478	199	298	420	561	3028	0	881	769	1378	80/1981
1356	196	254	377	529	3817	0	1119	975	1723	81/1982
1524	226	301	424	573	4094	360	720	1033	1981	82/1983
1605	266	305	431	603	3598	567	755	930	1346	83/1984
1439	240	300	384	515	3499	495	647	832	1525	84/1985
1489	301	291	374	523	2846	425	474	702	1245	85/1986
1318	266	265	362	425	2200	389	392	550	869	86/1987
1477	244	286	345	599	2428	439	493	574	922	87/1988
1596	268	288	362	678	2188	398	511	613	667	88/1989
1105	181	205	299	420	1767	326	415	462	564	89/1990
1023	181	212	240	390	1399	311	312	330	446	90/1991
1059	178	211	269	401	1198	251	282	315	350	93/1992
1148	175	264	281	428	1448	294	375	313	466	92/1993
1316	186	274	316	540	1314	292	369	267	386	93/1994
643	100	175	173	195	344	109	108	69	58	94/1995
574	106	170	133	165	388	135	120	63	70	95/1996
470	90	149	116	115	351	106	100	72	73	96/1997
513	94	145	112	162	288	76	72	67	73	97/1998
464	84	125	115	140	305	70	114	62	59	98/1999
315	52	94	80	89	306	79	102	55	70	99/2000
315	45	91	63	116	356	109	91	63	93	2000/2001
574	45	67	76	109	277	68	95	63	59	2001/2002
285	41	79	71	94	253	74	82	55	53	2002/2003
313	59	80	69	105	224	68	71	35	50	2003/2004
254	59	54	55	86	221	66	73	36	46	2004/2005

تطور التعليم الليلي بالمدارس المسائية حسب الصفوف  
( المرحلة الإعدادية )

DEVELOPMENT OF EVENING EDUCATION AT EVENING SCHOOLS  
LITERACY ACCORDING TO GRADES ( PREPARATORY STAGE )

FEMALE				MALE				الصف GRADE السنة YEAR
المجموع total	الثالث الإعدادي 3 <sup>rd</sup> prop grade	الثاني الإعدادي 2 <sup>nd</sup> prop grade	الأول الإعدادي 1 <sup>ST</sup> prop grade	المجموع total	الثالث الإعدادي 3 <sup>rd</sup> prop grade	الثاني الإعدادي 2 <sup>nd</sup> prop grade	الأول الإعدادي 1 <sup>ST</sup> prop grade	
0	0	0	0	455	175	112	168	74/1975
0	0	0	0	458	215	89	154	75/1976
0	0	0	0	371	87	109	175	76/1977
0	0	0	0	473	100	112	261	77/1978
139	54	41	44	717	143	206	389	78/1979
317	67	52	198	972	211	268	493	79/1980
363	69	104	190	1195	246	307	642	80/1981
518	133	182	203	1517	362	439	716	81/1982
698	202	204	292	1763	463	490	810	82/1983
708	210	237	261	1848	566	584	689	83/1984
667	223	195	244	1128	397	292	439	84/1985
556	163	201	192	880	285	245	350	85/1986
562	199	188	175	679	232	183	264	86/1987
574	204	202	168	921	286	275	366	87/1988
521	216	167	138	702	232	202	268	88/1989
395	157	111	127	934	293	276	365	89/1990
614	254	165	195	1037	348	270	419	90/1991
625	216	169	240	949	299	253	397	93/1992
671	193	211	267	1264	362	359	543	92/1993
728	243	175	310	1422	420	392	610	93/1994
443	150	130	163	885	279	226	380	94/1995
367	126	124	114	769	237	291	241	95/1996
316	109	109	98	836	269	258	309	96/1997
290	105	99	86	784	244	243	297	97/1998
262	90	85	87	730	245	221	264	98/1999
209	66	67	76	585	189	178	218	99/2000
208	69	77	62	624	193	178	253	2000/2001
207	70	75	62	542	157	164	221	2001/2002
217	92	51	74	587	168	188	231	2002/2003
193	64	54	75	550	161	169	220	2003/2004
159	55	35	69	474	135	146	193	2004/2005

تطور التعليم الليلي بالمدارس المسائية حسب الصفوف  
( المرحلة الثانوية )

DEVELOPMENT OF EVENING EDUCATION AT EVENING SCHOOLS  
LITERACY ACCORDING TO GRADES ( SECONDARY STAGE )

FEMALE						MALE						الصف GRADE السنة YEAR
المجموع Total	3 <sup>th</sup> sec scientific (ع)	3 <sup>th</sup> sec lit (ا)	2 <sup>nd</sup> sec scientific (ع)	2 <sup>nd</sup> sec lit (ا)	1 <sup>st</sup> sec	المجموع Total	3 <sup>th</sup> sec scientific (ع)	3 <sup>th</sup> sec lit (ا)	2 <sup>nd</sup> sec scientific (ع)	2 <sup>nd</sup> sec lit (ا)	1 <sup>st</sup> sec	
0	0	0	0	0	0	180	16	81	5	23	55	74/1975
0	0	0	0	0	0	529	38	252	12	46	181	75/1976
0	0	0	0	0	0	360	31	68	20	55	186	76/1977
0	0	0	0	0	0	428	41	76	24	56	222	77/1978
126	13	28	1	23	61	468	48	78	20	87	235	78/1979
202	12	40	5	48	97	608	62	116	28	98	304	79/1980
261	10	80	10	60	101	597	57	115	16	99	310	80/1981
385	25	113	16	97	134	741	57	129	27	138	390	81/1982
488	21	158	9	87	213	898	76	160	36	211	415	82/1983
582	15	134	6	125	302	1069	72	238	42	246	471	83/1984
606	9	145	12	164	276	733	42	239	28	152	272	84/1985
653	17	169	9	149	309	573	49	169	21	105	229	85/1986
627	22	166	13	149	277	556	49	180	24	94	209	86/1987
639	34	166	12	147	280	574	42	138	26	108	260	87/1988
557	28	134	11	140	246	694	55	133	38	151	317	88/1989
499	17	127	5	128	222	704	54	153	38	154	305	89/1990
752	18	153	12	221	348	833	67	162	32	191	381	90/1991
775	22	207	8	185	353	737	56	176	36	148	321	93/1992
820	19	217	10	178	396	1044	74	186	51	259	474	92/1993
948	50	257	8	244	389	1415	130	299	41	333	612	93/1994
679	16	204	16	173	270	1131	67	256	41	331	436	94/1995
616	10	205	7	143	251	1133	74	264	36	299	460	95/1996
516	32	150	6	112	216	1104	76	241	20	258	509	96/1997
625	27	202	10	144	242	1351	69	252	14	327	689	97/1998
539	30	187	6	113	203	971	46	142	3	208	572	98/1999
422	14	149	7	75	177	797	45	122	7	172	451	99/2000
421	23	137	7	75	179	947	31	160	6	172	578	2000/2001
326	22	118	3	56	127	935	21	149	5	197	562	2001/2002
438	19	145	4	91	179	1169	34	197	8	254	676	2002/2003
450	21	180	3	78	168	1313	40	285	6	349	633	2003/2004
367	7	145	2	90	123	872	15	228	2	221	406	2004/2005

ملاحظة : ضمن الدارسين بالمرحلة الثانوية أضيف أعداد الدارسين لمدرسة التجارة الثانوية المسائية



نتائج امتحانات المرحلة الابتدائية للمدارس المسائية (رجال / نساء) للعام الدراسي ٢٠٠٤/٢٠٠٥ م  
EXAMS RESULTS OF THE PRIMARY STAGE OF THE EVENING SCHOOLS  
( MALE AND FEMALE ) FOR THE ACADEMIC YEAR (2004-2005)

TOTAL		المجموع			نساء			رجال			الجنسية	الحلقة	
نسبة النجاح	راسب	ناجح	مسجل	نسبة النجاح	راسبة	ناجحة	مسجلة	نسبة النجاح	راسب	ناجح	مسجل	N.A.T	GRADE
Passed%	Repeater	Passed	Enrolled	Passed%	Repeater	Passed	Enrolled	Passed%	Repeater	Passed	Enrolled		
% 73	25	66	91	% 73	19	52	71	% 70	6	14	20	قطري QATARI	الحلقة الأولى 1 st GRADE
% 29	50	20	70	% 26	37	13	50	% 35	13	7	20	غير - قطري NON-QATARI	
% 53	75	86	161	% 54	56	65	121	% 53	19	21	40	المجموع TOTAL	
% 72	20	51	71	% 78	11	38	49	% 59	9	13	22	قطري QATARI	الحلقة الثانية 2 nd GRADE
% 70	3	7	10	% 80	1	4	5	% 60	2	3	5	غير - قطري NON-QATARI	
% 72	23	58	81	% 78	12	42	54	% 59	11	16	27	المجموع TOTAL	
% 48	57	53	110	% 56	23	29	52	% 41	34	24	58	قطري QATARI	الحلقة الثالثة 3 rd GRADE
% 25	9	3	12	% 60	2	3	5	% 0	7	-	7	غير - قطري NON-QATARI	
% 46	66	56	122	% 56	25	32	57	% 37	41	24	65	المجموع TOTAL	
% 76	25	81	106	% 80	11	43	54	% 73	14	38	52	قطري QATARI	الحلقة الرابعة 4 <sup>th</sup> GRADE
% 70	3	7	10	% 75	1	3	4	% 67	2	4	6	غير - قطري NON-QATARI	
% 76	28	88	116	% 79	12	46	58	% 72	16	42	58	المجموع TOTAL	
% 66	127	251	378	% 72	64	162	226	% 59	63	89	152	قطري QATARI	المجموع TOTAL
% 36	65	37	102	% 36	41	23	64	% 37	24	14	38	غير - قطري NON-QATARI	
% 60	192	288	480	% 64	105	185	290	% 54	87	103	190	المجموع TOTAL	

نتائج امتحانات المرحلة الإعدادية للمدارس المسائية (رجال / نساء) للعام الدراسي ٢٠٠٤/٢٠٠٥ م  
 EXAMS RESULTS OF THE PREPRATORY STAGE OF THE EVENING SCHOOLS  
 ( MALE AND FEMALE ) FOR THE ACADEMIC YEAR (2004-2005)

TOTAL		المجموع			نساء				رجال				الجنسية N.A.T	الصف GRADE
نسبة النجاح Passed%	راسب Repeater	ناجح Passed	مسجل Enrolled	نسبة النجاح Passed%	راسية Repeater	ناجحة Passed	مسجلة Enrolled	نسبة النجاح Passed%	راسب Repeater	ناجح Passed	مسجل Enrolled			
% 42	117	84	201	% 57	27	36	63	% 35	90	48	138	قطري QATARI	الأول الإعدادي 1st Prep.grade	
% 19	25	6	31	% 50	3	3	6	% 12	22	3	25	غير - قطري NON- QATARI		
% 39	142	90	232	% 57	30	39	69	% 31	112	51	163	المجموع TOTAL		
% 50	69	69	138	% 57	12	16	28	% 48	57	53	110	قطري QATARI	الثاني الإعدادي 2nd Prep.grade	
% 59	9	13	22	% 50	4	4	8	% 64	5	9	14	غير - قطري NON- QATARI		
% 51	78	82	160	% 56	16	20	36	% 50	62	62	124	المجموع TOTAL		
% 68	48	103	151	% 58	19	26	45	% 73	29	77	106	قطري QATARI	الثالث الإعدادي 3rd Prep.grade	
% 52	13	14	27	%70	3	7	10	% 41	10	7	17	غير - قطري NON- QATARI		
% 66	61	117	178	% 60	22	33	55	% 68	39	84	123	المجموع TOTAL		
% 52	234	256	490	% 57	58	78	136	% 50	176	178	354	قطري QATARI	المجموع TOTAL	
% 41	47	33	80	% 58	10	14	24	% 34	37	19	56	غير - قطري NON- QATARI		
% 51	281	289	570	% 58	68	92	160	% 48	213	197	410	المجموع TOTAL		

نتائج امتحانات المرحلة الثانوية للمدارس المسائية (رجال / نساء) للعام الدراسي ٢٠٠٥/٢٠٠٤ م  
EXAMS RESULTS OF THE SECONDARY STAGE OF THE EVENING SCHOOLS  
( MALE AND FEMALE ) FOR THE ACADEMIC YEAR (2004-2005)

TOTAL		المجموع			FEMALE			نساء			MALE			رجال			الجنسية	الصف
نسبة النجاح	راسب	ناجح	مسجل	نسبة النجاح	راسب	ناجح	مسجل	نسبة النجاح	راسب	ناجح	مسجل	نسبة النجاح	راسب	ناجح	مسجل	N.A.T	GRADE	
Passed%	Repeater	Passed	Enrolled	Passed%	Repeater	Passed	Enrolled	Passed%	Repeater	Passed	Enrolled	Passed%	Repeater	Passed	Enrolled			
% 19	339	79	418	% 28	66	26	92	% 16	273	53	326	قطري				قطري	الأول الثانوي 1 <sup>st</sup> secondary	
% 31	31	14	45	% 45	11	9	20	% 20	20	5	25	غير - قطري				NON-QATARI		
% 20	370	93	463	% 31	77	35	112	% 17	293	58	351	المجموع				TOTAL		
% 80	3	12	15	% 85	2	11	13	% 50	1	1	2	قطري				قطري	الثاني أدبي فرنسي 2nd Lit/french	
% 100	0	4	4	% 100	0	4	4	0	0	0	0	غير - قطري				NON-QATARI		
% 84	3	16	19	% 88	2	15	17	% 50	1	1	2	المجموع				TOTAL		
% 54	96	112	208	% 85	9	52	61	% 41	87	60	147	قطري				قطري	الثاني أدبي رياضيات وعلوم 2nd Lit/math And science	
% 67	7	14	21	% 82	2	9	11	% 50	5	5	10	غير - قطري				NON-QATARI		
% 55	103	126	229	% 85	11	61	72	% 41	92	65	157	المجموع				TOTAL		
% 25	3	1	4	0	2	0	2	% 50	1	1	2	قطري				قطري	الثاني العلمي 2nd scientific	
0	0	0	0	0	0	0	0	0	0	0	0	غير - قطري				NON-QATARI		
% 25	3	1	4	0	2	0	2	% 50	1	1	2	المجموع				TOTAL		

نتائج امتحانات المرحلة الثانوية للمدارس المسائية (رجال / نساء) للعام الدراسي ٢٠٠٤/٢٠٠٥ م  
EXAMS RESULTS OF THE SECONDARY STAGE OF THE EVENING SCHOOLS  
( MALE AND FEMALE ) FOR THE ACADEMIC YEAR (2004-2005)

TOTAL				FEMALE				MALE				الجنسية N.A.T	الصف GRADE
المجموع	راسب	ناجح	مسجل	نساء	راسبة	ناجحة	مسجلة	رجال	راسب	ناجح	مسجل		
نسبة النجاح Passed%	Repeater	Passed	Enrolled	نسبة النجاح Passed%	Repeater	Passed	Enrolled	نسبة النجاح Passed%	Repeater	Passed	Enrolled		
% 38	25	15	40	% 67	7	14	21	% 5	18	1	19	قطري QATARI	الثالث أدبي فرنسي 3 <sup>RD</sup> LIT/FRENCH
% 55	5	6	11	% 57	3	4	7	% 50	2	2	4	غير - قطري NON- QATARI	
% 41	30	21	51	% 64	10	18	28	% 13	20	3	23	المجموع TOTAL	
% 42	114	83	197	% 52	45	48	93	% 34	69	35	104	قطري QATARI	الثالث أدبي رياضيات وعلوم 3 <sup>RD</sup> LIT/MATH & SCIENCE
% 52	16	17	33	% 62	8	13	21	% 33	8	4	12	غير - قطري NON- QATARI	
% 43	130	100	230	% 54	53	61	114	% 34	77	39	116	المجموع TOTAL	
% 35	11	6	17	% 57	3	4	7	% 20	8	2	10	قطري QATARI	الثالث العلمي 3 <sup>RD</sup> SCIENTIFIC
% 20	4	1	5	-	-	-	-	% 20	4	1	5	غير - قطري NON- QATARI	
% 32	15	7	22	% 57	3	4	7	% 20	12	3	15	المجموع TOTAL	
% 34	591	308	899	% 54	134	155	289	% 25	457	153	610	قطري QATARI	المجموع TOTAL
% 47	63	56	119	% 62	24	39	63	% 30	39	17	56	غير - قطري NON- QATARI	
% 36	654	364	1018	% 55	158	194	352	% 26	496	170	666	المجموع TOTAL	

نتائج امتحانات مدرسة التجارة الثانوية الليلية للعام الدراسي ٢٠٠٤/٢٠٠٥ م  
**EXAMS RESULTS OF THE EVENING COMMERCIAL SECONDARY  
 SCHOOL  
 FOR THE ACADEMIC YEAR (2004-2005)**

MALE رجال				الجنسية N.A.T	الصف GRADE
نسبة النجاح Passed%	راسب Repeater	ناجح Passed	مسجل Enrolled		
% 47	31	27	58	قطري QATARI	الأول الثانوي 1st secondary
0	6	0	6	غير - قطري NON-QATARI	
% 42	37	27	64	المجموع TOTAL	
% 76	13	42	55	قطري QATARI	الثاني الثانوي 2 <sup>ND</sup> secondary
% 100	0	2	2	غير - قطري NON-QATARI	
% 77	13	44	57	المجموع TOTAL	
% 66	26	51	77	قطري QATARI	الثالث الثانوي 3 <sup>RD</sup> secondary
% 63	3	5	8	غير - قطري NON-QATARI	
% 66	29	56	85	المجموع TOTAL	
% 63	70	120	190	قطري QATARI	المجموع TOTAL
% 44	9	7	16	غير - قطري NON-QATARI	
% 62	79	127	206	المجموع TOTAL	

## الجزء السادس

المعاهد والتعليم الجامعي والعالي

### الفصل الأول

المعاهد :-

١-معهد اللغات

٢-معاهد التربية الفكرية والسمعية

٣-معهد النور

### الفصل الثاني

البحوث

### الفصل الثالث

١-الدورات التدريبية المدفذة

٢-إحصاءات إدارة التدريب والتطوير المهني

٣-إحصاءات التربية الاجتماعية

## **PART SIX**

**INSTITUTES UNIVERSITY AND HIGHER  
EDUCATION**

### **CHAPTER ONE/INSTITUTES**

**1- LANGUAGE INSTITEUTE**

**2- MENTALLY RETARDED AND  
ACOUSTIC INSTITUTES**

**3- EL NOOR INSTITEUTE**

### **CHAPTER TWO/ SCHOLARSHIPS**

**CHAPTER THREE / TRAINING AND SOCIEL EDUCATION STATISTICS**

**1- TRAINING COURSES**

**2-STATISTICS OF TRAINING AND**

**VOCATIONAL DEVELOPMENT DEPARTMENT**

**3-SOCIAL EDUCATION STATISTICS**

## الفصل الأول

المعاهد :-

- ١- معهد اللغات
- ٢- معاهد التربية الفكرية والسمعية
- ٣- معهد النور للمكفوفين

### CHAPTER ONE INSTITUTES

- 1-LANGUAGE INSTITUTE
- 2-MENTALLY RETARDED  
AND ACOUSTIC INSTITUTES
- 3-EL NOOR INSTITUTE

١ - معهد اللغات

**1-LANGUAGE INSTITUTE**



# معهد اللغات

معهد اللغات مؤسسة تعليمية رسمية، يعنى بتعليم اللغات، ويتبع وزارة التربية والتعليم وتسري عليه قوانينها وأنظمتها ولوائحها.

## أ - تاريخ إنشائه :

أنشئ المعهد بموجب القرار الوزاري رقم (٥) لسنة ١٣٩٢هـ / ١٩٧٢م وموافقة مجلس الوزراء بتاريخ: ١٩٧٢/٣/٢٩م.

## ب - الهدف العام :

يتوخى المعهد هدفا عاما قوامه: رفع مستوى موظفي الدولة والمؤسسات الرسمية وشبه الرسمية في اللغات الأجنبية بما يمكنهم من أداء مهامهم الوظيفية التي تتطلب إلماما بهذه اللغات، بكفاية ومقدرة، وتعليم اللغة العربية للناطقين بغيرها لهذه الفئات، والعمل على نشرها بالقدر الذي تحققه إمكانيات المعهد.

## ج - أقسام اللغات التي تدرس في المعهد والمستويات والفصول الدراسية:

في المعهد ثلاثة أقسام: قسم اللغة العربية للناطقين بغيرها، وقسم اللغة الإنجليزية، وقسم اللغة الفرنسية. وفي كل قسم من هذه الأقسام ستة مستويات دراسية تبدأ بالمستوى الأول وتنتهي بالمستوى السادس، مدة الدراسة في كل مستوى فصل دراسي واحد يشمل فترات دراسية موزعة على سبعة عشر أسبوعا. يكون في عام فصلان دراسيان.

## د - نظام قبول الدارسين :

١- يقتصر القبول في المعهد على :

\* موظفي وزارات الدولة وإداراتها ومؤسساتها الرسمية وشبه الرسمية.

\* يجوز قبول دارسين من غير هذه الفئات الواردة بقسم اللغة العربية.

٢ - تعطى أولوية القبول في قسمي اللغة الإنجليزية والفرنسية:

للقطريين ثم لأبناء مجلس التعاون الخليجي.

٣ - أما في قسم اللغة العربية فتعطى أولوية القبول لموظفي الدولة.

٤ - يتم قبول الدارسين في قسم اللغة الإنجليزية بناء على اختبارات مقننة لكل مستوى دراسي ولكل فصل دراسي، أما في

الأقسام الأخرى فيمكن قبول الدارسين المبتدئين. دون تأديتهم الاختبارات المقننة.

## هـ - ترشيح الدارسين :

١ - تحدد مواعيد ترشيح الدارسين واختبارات القبول والمستويات بناء على تعميم تصدره الوزارة قبل بداية كل فصل دراسي.

٢ - يجري ترشيح الدارسين من قبل جهات عملهم بناء على المتطلبات التي تحددها تعاميم الوزارة.

٣ - يؤدي المرشحون للدراسة بالمعهد اختبارا لتحديد المستوى الدراسي الذي يلحقون به.

## و - الدورات التخصصية :

يقوم المعهد بتنظيم دورات خاصة صباحية لموظفي الدولة بناء على طلب جهات عملهم ويخضع الدارسون في هذه الدورات لجميع الأنظمة التي تتضمنها لائحة النظام الداخلي لمعهد اللغات.

## ز - الرسوم الدراسية :

الدراسة في المعهد مجانية، وتصرف المواد التعليمية للدارسين بلا مقابل للقطريين فقط.

## ح - شهادات المعهد :

١ - تمنح للناجح في امتحانات المستوى النهائي بقسم اللغة العربية.

«شهادة معهد اللغات في اللغة العربية للناطقين بغيرها».

٢ - تمنح للناجح في امتحانات المستوى النهائي بقسم اللغة الإنجليزية / الفرنسية

«دبلوم معهد اللغات في اللغة الإنجليزية / الفرنسية»

٣ - تمنح للناجح في امتحانات كل من المستويات الدراسية ماعدا المستوى النهائي

بيان بعدد الدارسين في معهد اللغات حسب الجنس والجنسية والمستوى الدراسي والتخصصي  
 بداية الفصل الدراسي الأول - العام الدراسي ٢٠٠٤-٢٠٠٥

STUDENTS IN THE LANGUAGE TEACHING INSTITUTE ACCORDING TO SEX,  
 NATIONALITY, AND LEVEL AT THE BEGINING OF  
 SEMESTER 1( 2004/2005)

Section	Level	المجموع Total			إناث Females			ذكور Males			المستوى الدراسي	التخصص
		المجموع Total	غير قطري Non-Qatari	قطري Qatari	المجموع Total	غير قطرية Non-Qatari	قطرية Qatari	المجموع Total	غير قطري Non-Qatari	قطري Qatari		
		Arabic Language	Level 1	41	41	-	13	13	-	28		
Level 2	57	57	-	15	15	-	42	42	-	المستوى الثاني		
Level 3	54	54	-	11	11	-	43	43	-	المستوى الثالث		
Level 4	15	15	-	5	5	-	10	10	-	المستوى الرابع		
Level 5	18	18	-	-	-	-	18	18	-	المستوى الخامس		
Level 6 (Diploma)	17	17	-	5	5	-	12	12	-	المستوى السادس (دبلوم)		
Total	202	202	-	49	49	-	153	153	-	المجموع		
English Language	Level 1	48	6	42	19	3	16	29	3	26	المستوى الأول	اللغة الإنجليزية
Level 2	63	4	59	42	3	39	21	1	20	المستوى الثاني		
Level 3	96	23	73	60	12	48	36	11	25	المستوى الثالث		
Level 4	67	11	56	51	8	43	16	3	13	المستوى الرابع		
Level 5	64	16	48	46	8	38	18	8	10	المستوى الخامس		
Level 6 (Diploma)	59	16	43	44	7	37	15	9	6	المستوى السادس (دبلوم)		
Total	397	76	321	262	41	221	135	35	100	المجموع		
French Language	Level 1	5	-	5	5	-	5	-	-	-	المستوى الأول	اللغة الفرنسية
Level 2	19	4	15	11	1	10	8	3	5	المستوى الثاني		
Level 3	7	1	6	7	1	6	-	-	-	المستوى الثالث		
Level 4	16	4	12	11	3	8	5	1	4	المستوى الرابع		
Level 5	2	-	2	2	-	2	-	-	-	المستوى الخامس		
Level 6 (Diploma)	-	-	-	-	-	-	-	-	-	المستوى السادس (دبلوم)		
Total	49	9	40	36	5	31	13	4	9	المجموع		
Persian Language	Level 1	8	-	8	3	-	3	5	-	5	المستوى الأول	اللغة الفارسية
Level 2	6	-	6	-	-	-	6	-	6	المستوى الثاني		
Level 3	2	-	2	2	-	2	-	-	-	المستوى الثالث		
Level 4	11	7	4	5	2	3	6	5	1	المستوى الرابع		
Level 5	3	-	3	-	-	-	3	-	3	المستوى الخامس		
Level 6 (Diploma)	-	-	-	-	-	-	-	-	-	المستوى السادس (دبلوم)		
Total	30	7	23	10	2	8	20	5	15	المجموع		
Total	678	294	384	357	97	260	321	197	124	المجموع الكلي		

بيان بعدد الدارسين في معهد اللغات حسب الجنس والجنسية والمستوى الدراسي والتخصصي  
بداية الفصل الدراسي الثاني - العام الدراسي ٢٠٠٤-٢٠٠٥

STUDENTS IN THE LANGUAGE TEACHING INSTITUTE ACCORDING TO SEX,  
NATIONALITY, AND LEVEL AT THE BEGINIG OF  
SEMESTER 2 ( 2004/2005)

Section	Level	المجموع Total			إناث Females			ذكور Males			المستوى الدراسي	التخصص
		المجموع Total	غير قطري Non-Qatari	قطري Qatari	المجموع Total	غير قطرية Non-Qatari	قطرية Qatari	المجموع Total	غير قطري Non-Qatari	قطري Qatari		
		Arabic Language	Level 1	46	46	-	24	24	-	22		
Level 2	31	31	-	12	12	-	19	19	-	المستوى الثاني		
Level 3	34	34	-	8	8	-	26	26	-	المستوى الثالث		
Level 4	46	46	-	11	11	-	35	35	-	المستوى الرابع		
Level 5	7	7	-	-	-	-	7	7	-	المستوى الخامس		
Level 6 (Diploma)	17	17	-	-	-	-	17	17	-	المستوى السادس ( دبلوم )		
Total	181	181	-	55	55	-	126	126	-	المجموع		
English Language	Level 1	76	11	65	28	3	25	48	8	40	المستوى الأول	اللغة الإنجليزية
Level 2	58	11	47	30	3	27	28	8	20	المستوى الثاني		
Level 3	72	12	60	49	7	42	23	5	18	المستوى الثالث		
Level 4	75	20	55	53	10	43	22	10	12	المستوى الرابع		
Level 5	55	12	43	40	7	33	15	5	10	المستوى الخامس		
Level 6 (Diploma)	53	11	42	42	7	35	11	4	7	المستوى السادس ( دبلوم )		
Total	389	77	312	242	37	205	147	40	107	المجموع		
French Language	Level 1	22	11	11	9	9	-	13	2	11	المستوى الأول	اللغة الفرنسية
Level 2	-	-	-	-	-	-	-	-	-	-	المستوى الثاني	
Level 3	16	1	15	16	1	15	-	-	-	المستوى الثالث		
Level 4	-	-	-	-	-	-	-	-	-	-	المستوى الرابع	
Level 5	16	3	13	12	3	9	4	-	4	المستوى الخامس		
Level 6 (Diploma)	-	-	-	-	-	-	-	-	-	-	المستوى السادس ( دبلوم )	
Total	54	15	39	37	13	24	17	2	15	المجموع		
Persian Language	Level 1	4	-	4	4	-	4	-	-	-	المستوى الأول	اللغة الفارسية
Level 2	2	-	2	-	-	-	2	-	2	-	المستوى الثاني	
Level 3	3	-	3	3	-	3	-	-	-	-	المستوى الثالث	
Level 4	-	-	-	-	-	-	-	-	-	-	المستوى الرابع	
Level 5	-	-	-	-	-	-	-	-	-	-	المستوى الخامس	
Level 6 (Diploma)	6	-	6	2	-	2	4	-	4	المستوى السادس ( دبلوم )		
Total	15	-	15	9	-	9	6	-	6	المجموع		
Total	639	273	366	343	105	238	296	168	128	المجموع الكلي		

**بيان بعدد العاملين في معهد اللغات  
حسب الجنس والجنسية والعمل - العام الدراسي: ٢٠٠٤ - ٢٠٠٥  
EMPLOYEES IN THE LANGUAGE TEACHING INSTITUTE ACCORDING  
TO SEX, NATIONALITY AND JOB (2004/2005)**

JOB	المجموع Total	المجموع Total		غير قطري Non- Qatari		قطري Qatari		العمل
		اناث Females	ذكور Males	اناث Females	ذكور Males	اناث Females	ذكور Males	
<b>1) Administrators:</b>								<b>١- الإداريون:</b>
Staff :	15	11	4	-	2	11	2	إداريون متفرغون
Full time								
Part time	-	-	-	-	-	-	-	إداريون منتدبون
<b>2) Teachers :</b>								<b>٢- المدرسون:</b>
Full time :								<u>مدرسون متفرغون</u>
Arabic Language	5	2	3	1	3	1	-	لغة عربية
English Language	3	1	2	1	2	-	-	لغة انجليزية
French Language	3	1	2	1	2	-	-	لغة فرنسية
Persian Language	2	1	1	1	1	-	-	لغة فارسيه
Part time :								<u>مدرسون منتدبون</u>
Arabic Language	-	-	-	-	-	-	-	لغة عربية
English Language	8	3	5	3	5	-	-	لغة انجليزية
French Language	-	-	-	-	-	-	-	لغة فرنسية
Persian Language	1	-	1	-	1	-	-	لغة فارسيه
<b>3) Labourors</b>	9	3	6	1	6	2	-	<b>٣- العمال</b>
Total	46	22	24	8	22	14	2	المجموع

**بيان بتطور أعداد خريجي وخريجات معهد اللغات منذ إنشائه**  
**DEVELOPMENT OF NOS OF GRADUATES (MALES & FEMALES) SINCE THE ESTABLISHMENT**  
**OF THE LANGUAGE TEACHING INSTITUTE**

Academic Year	Sex	المجموع الكلي Grand Total			قسم اللغة الفرنسية French LANG.			قسم اللغة الإنجليزية English LANG.			قسم اللغة العربية ARABIC LANG.			الجنس	العام الدراسي
		المجموع Total	غير قطري Non Qatari	قطري Qatari	المجموع Total	غير قطري Non Qatari	قطري Qatari	المجموع Total	غير قطري Non Qatari	قطري Qatari	المجموع Total	غير قطري Non Qatari	قطري Qatari		
		72/1973	Males	15	2	13	-	-	-	15	2	13	-		
	Females	-	-	-	-	-	-	-	-	-	-	-	-	إناث	
73/1974	Males	3	-	3	-	-	-	3	-	3	-	-	-	ذكور	١٩٧٤/٧٣
	Females	-	-	-	-	-	-	-	-	-	-	-	-	إناث	
74/1975	Males	5	-	5	-	-	-	5	-	5	-	-	-	ذكور	١٩٧٥/٧٤
	Females	-	-	-	-	-	-	-	-	-	-	-	-	إناث	
75/1976	Males	31	29	2	-	-	-	6	4	2	25	25	-	ذكور	١٩٧٦/٧٥
	Females	8	3	5	-	-	-	8	3	5	-	-	-	إناث	
76/1977	Males	40	34	6	4	4	-	16	10	6	20	20	-	ذكور	١٩٧٧/٧٦
	Females	12	9	3	-	-	-	10	7	3	2	2	-	إناث	
77/1978	Males	46	37	9	8	8	-	25	16	9	13	13	-	ذكور	١٩٧٨/٧٧
	Females	12	7	5	-	-	-	11	6	5	1	1	-	إناث	
78/1979	Males	45	33	12	10	10	-	27	15	12	8	8	-	ذكور	١٩٧٩/٧٨
	Females	20	15	5	-	-	-	18	13	5	2	2	-	إناث	
79/1980	Males	61	40	21	-	-	-	40	19	21	21	21	-	ذكور	١٩٨٠/٧٩
	Females	15	9	6	5	5	-	10	4	6	-	-	-	إناث	
80/1981	Males	74	54	20	9	9	-	46	26	20	19	19	-	ذكور	١٩٨١/٨٠
	Females	22	15	7	5	4	1	17	11	6	-	-	-	إناث	
81/1982	Males	70	46	24	5	5	-	55	31	24	10	10	-	ذكور	١٩٨٢/٨١
	Females	21	9	12	4	2	2	17	7	10	-	-	-	إناث	
82/1983	Males	63	42	21	8	5	3	52	34	18	3	3	-	ذكور	١٩٨٣/٨٢
	Females	38	23	15	6	3	3	29	17	12	3	3	-	إناث	
83/1984	Males	51	32	19	8	7	1	32	14	18	11	11	-	ذكور	١٩٨٤/٨٣
	Females	25	14	11	4	1	3	21	13	8	-	-	-	إناث	
84/1985	Males	44	32	12	6	6	-	26	14	12	12	12	-	ذكور	١٩٨٥/٨٤
	Females	44	21	23	4	2	2	35	14	21	5	5	-	إناث	
85/1986	Males	62	42	20	9	6	3	43	26	17	10	10	-	ذكور	١٩٨٦/٨٥
	Females	20	6	14	4	1	3	16	5	11	-	-	-	إناث	
86/1987	Males	25	18	7	8	6	2	13	8	5	4	4	-	ذكور	١٩٨٧/٨٦
	Females	24	6	18	7	1	6	17	5	12	-	-	-	إناث	
87/1988	Males	50	37	13	9	4	5	34	26	8	7	7	-	ذكور	١٩٨٨/٨٧
	Females	22	7	15	9	3	6	13	4	9	-	-	-	إناث	
88/1989	Males	42	23	19	8	3	5	31	17	14	3	3	-	ذكور	١٩٨٩/٨٨
	Females	54	31	23	11	6	5	37	19	18	6	6	-	إناث	
89/1990	Males	57	40	17	21	10	11	24	18	6	12	12	-	ذكور	١٩٩٠/٨٩
	Females	30	7	23	-	-	-	30	7	23	-	-	-	إناث	
90/1991	Males	39	25	14	3	3	-	25	11	14	11	11	-	ذكور	١٩٩١/٩٠
	Females	44	14	30	8	5	3	36	9	27	-	-	-	إناث	
91/1992	Males	43	17	26	14	3	11	19	4	15	10	10	-	ذكور	١٩٩٢/٩١
	Females	29	5	24	7	2	5	22	3	19	-	-	-	إناث	
92/1993	Males	75	23	52	-	-	-	56	4	52	19	19	-	ذكور	١٩٩٣/٩٢
	Females	98	11	87	13	-	13	79	5	74	6	6	-	إناث	
93/1994	Males	66	22	44	9	-	9	36	1	35	21	21	-	ذكور	١٩٩٤/٩٣
	Females	57	9	48	-	-	-	48	-	48	9	9	-	إناث	
94/1995	Males	50	15	35	6	-	6	31	2	29	13	13	-	ذكور	١٩٩٥/٩٤
	Females	63	1	62	10	1	9	53	-	53	-	-	-	إناث	
95/1996	Males	49	13	36	-	-	-	37	1	36	12	12	-	ذكور	١٩٩٦/٩٥
	Females	51	1	50	6	-	6	45	1	44	-	-	-	إناث	
96/1997	Males	43	16	27	4	-	4	24	1	23	15	15	-	ذكور	١٩٩٧/٩٦
	Females	60	20	40	3	-	3	37	-	37	20	20	-	إناث	
97/1998	Males	57	19	38	4	-	4	36	2	34	17	17	-	ذكور	١٩٩٨/٩٧
	Females	64	-	64	-	-	-	64	-	64	-	-	-	إناث	
98/1999	Males	54	11	43	4	-	4	39	-	39	11	11	-	ذكور	١٩٩٩/٩٨
	Females	71	2	69	6	1	5	65	1	64	-	-	-	إناث	
99/2000	Males	71	28	43	10	1	9	35	1	34	26	26	-	ذكور	٢٠٠٠/٩٩
	Females	91	12	79	9	-	9	72	2	70	10	10	-	إناث	

تابع بيان بتطور أعداد خريجي وخريجات معهد اللغات منذ إنشائه

DEVELOPMENT OF NOS OF GRADUATES (MALES & FEMALES) SINCE THE ESTABLISHMENT  
OF THE LANGUAGE TEACHING INSTITUTE

Academic Year	Sex	المجموع الكلي Grand Total			قسم اللغة الفارسية Persian LANG.			قسم اللغة الفرنسية French LANG.			قسم اللغة الإنجليزية English LANG.			قسم اللغة العربية Arabic Lang.			الجنس	العام الدراسي
		المجموع Total	غير قطري Non Qatari	قطري Qatari	المجموع Total	غير قطري Non Qatari	قطري Qatari	المجموع Total	غير قطري Non Qatari	قطري Qatari	المجموع Total	غير قطري Non Qatari	قطري Qatari	المجموع Total	غير قطري Non Qatari	قطري Qatari		
2000/2001	Males	63	36	27	-	-	-	8	-	8	26	7	19	29	29	-	ذكور	٢٠٠١/٢٠٠٠
	Females	63	8	55	-	-	-	-	-	-	58	3	55	5	5	-	إناث	
2001/2002	Males	43	25	18	-	-	-	-	-	-	25	7	18	18	18	-	ذكور	٢٠٠٢/٢٠٠١
	Females	65	8	57	-	-	-	-	-	-	65	8	57	-	-	-	إناث	
2002/2003	Males	66	49	17	-	-	-	-	-	-	28	11	17	38	38	-	ذكور	٢٠٠٣/٢٠٠٢
	Females	64	11	53	-	-	-	7	-	7	57	11	46	-	-	-	إناث	
2003/2004	Males	89	50	39	-	-	-	5	1	4	47	12	35	37	37	-	ذكور	٢٠٠٤/٢٠٠٣
	Females	92	21	71	-	-	-	12	2	10	74	13	61	6	6	-	إناث	
2004/2005	Males	42	29	13	4	-	4	-	-	-	16	7	9	22	22	-	ذكور	٢٠٠٥/٢٠٠٤
	Females	79	17	62	2	-	2	-	-	-	73	13	60	4	4	-	إناث	
<b>Total</b>		2992	1241	1751	6	-	6	320	130	190	2110	555	1555	556	556	-	المجموع	

٢- معاهد التربية الفكرية والسمعية

**2-MENTALLY RETARDED  
AND ACOUSTIC INSTITUTES**

## معاهد الأمل والتربية الفكرية والسمعية

### نبذة

## عن مدارس الأمل والتربية الفكرية والسمعية

### أهدافها وبرامجها

في عام ١٩٧٨م أنشأت الوزارة فصلاً ملحقاً بأحد المدارس خصص للمعاقين سمعياً وفكرياً ثم أصبحت ثلاثة فصول في العام التالي بها ٢٩ طالباً يعلمهم ٨ مدرسين.

وفي عام ١٩٨١م افتتحت الوزارة معهد الأمل للبنين يضم اعاقتي السمع والتخلف العقلي كل في فصول مستقلة.

وفي عام ١٩٨٣م تم افتتاح معهد الأمل بنات على غرار معهد الأمل بنين يضم الاعاقين في مبنى واحد مستقل.

وفي عام ١٩٨٤م تم انفصال مبنى الأمل بنات عن التربية الفكرية بنات الذي ظل في نفس المكان.

وأما الهدف من مدارس الأمل والتربية الفكرية فهو اللحاق بالطالب المعوق الى ركب زملائه الاسوياء ان كان ممكناً أو تعليمه البدائيات الاكاديمية التعليمية المرتبطة بالمهن التي يتم تدريسه عليها حتى يمكنه ان يعتمد على نفسه ويكون مصدر ثراء للمجتمع بدلاً من مصدر شغب واهدار للثروة فضلاً عن الاقتناع الذاتي ومعالجة المجتمع من بعض ما يهدر كيانه من شغب وشوائب والاستفادة بهم كأعضاء نافعين.

أما البرامج فهي برامج تعليمية وتدريبية مخففة ومبسطة تتمشى مع قدرات وميول هؤلاء الطلاب المعوقين، ولا زلنا نعتمد على برامج ومناهج الكويت «المنهج المترابط» الى الآن.

وفي العام ١٩٨٩ صدر القرار الوزاري رقم «٢٦» لعام ١٩٨٩ بتعديل مسميات مدارس التربية الخاصة لتصبح كما يلي:

أولاً: مدارس الصم وضعاف السمع: مدرسة التربية السمعية للبنين - مدرسة التربية السمعية للبنات.

ثانياً: مدارس المتخلفين عقلياً: مدرسة التربية الفكرية للبنين - مدرسة التربية الفكرية للبنات.



إحصائية مدارس التربية الخاصة العام الدراسي ٢٠٠٤-٢٠٠٥

STATISTICS SPECIAL EDUCATION SCHOOLS (2004/2005)

Stage & Grade School	العمالة Labours	الهيئة التدريسية Teaching Staff		الجموع الكلي Grand Total		كبار السن / تاهيل مهني Trainable		مرحلة التاهيل المهني Vocational Qualification Stage				مرحلة الإعداد المهني Vocational Preparation Stage				المرحلة الابتدائية Primary Stage						مرحلة الرياض Kindergarten Stage		المرحلة والصف المدرسة													
		Total	Teacher.	Admins	Students.	Branches.	Students.	Branches.	الرابع	الثالث	الثاني	الأول	الثاني	الأول	السادس	الخامس	الرابع	الثالث	الثاني	الأول	Students.	Branches.															
									4 th	3 rd	2 nd	1 st	2 nd	1 st	6 th	5 th	4 th	3 rd	2 nd	1 st																	
		Students.	Branches.	Students.	Branches.	Students.	Branches.	Students.	Branches.	Students.	Branches.	Students.	Branches.	Students.	Branches.	Students.	Branches.	Students.	Branches.	Students.	Branches.	Students.	Branches.														
Menalty Retarded Boys School	9	68	56	12	129	16	-	-	15	2	8	1	11	1	13	2	7	1	9	1	9	1	9	1	9	1	8	1	7	1	9	1	10	1	14	2	التربية الفكرية للبنين
Menalty Retarded Girls School	12	41	24	17	68	9	-	-	-	-	9	1	-	-	7	1	-	-	-	-	8	1	8	1	7	1	16	2	7	1	6	1	-	-	التربية الفكرية للبنات		
Boys Acoustics Education School	7	34	25	9	82	16	9	1	5	1	5	1	6	1	7	2	10	2	5	1	-	-	6	1	8	2	4	1	4	1	-	-	13	2	التربية السمعية للبنين		
Girls Acoustics Education School	12	43	27	16	26	9	4	1	-	-	-	-	4	1	-	-	4	1	2	1	-	-	2	1	-	-	-	-	-	3	1	2	1	5	2	التربية السمعية للبنات	
Total	40	186	132	54	305	50	13	2	20	3	22	3	21	3	27	5	21	4	16	3	17	2	25	4	23	4	27	4	23	4	18	3	32	6	المجموع		

إحصائية مدارس التربية الخاصة العام الدراسي ٢٠٠٤-٢٠٠٥ حسب المرحلة والصف والجنسية والجنس

STATISTICS SPECIAL EDUCATION SCHOOLS  
ACCORDING TO STAGE, GRADE, NATIONALITY AND SEX (2004/2005)

STAGE	GRADE	SEX	المجموع Total	أمريكا America	الهند Andia	فلبين Philipeno	أفغانستان Afghan	باكستان Pakistan	إيران Iran	تونس Tunisia	الصومال Sumal	السودان Sudan	الجزائر Algeria	لبنان Labanon	سوريا Syria	مصر Egypt	الأردن Jordan	فلسطين Palestine	اليمن Yemen	العراق Iraq	عمان Oman	السعودية S. ARABIA	الكويت Kuwait	البحرين Bahrain	الإمارات U. A. E.	قطر Qatar	الجنس	الصف	المرحلة	
Kindergärten Stage		Boys	27	1	-	-	1	3	3	-	-	-	-	-	1	1	1	-	1	-	1	-	-	-	-	-	14	بنين	الروضة	مرحلة الرياض
		Girls	5	-	-	-	-	-	-	-	1	1	-	-	-	-	-	-	2	-	-	-	-	-	-	-	1	بنات		
Primary Stage	1 st	Boys	10	-	-	-	-	1	1	-	-	-	-	-	-	1	-	-	-	-	2	-	-	-	-	-	5	بنين	الأول	المرحلة الابتدائية
		Girls	8	-	-	-	-	1	-	-	-	-	-	-	-	1	-	-	-	-	-	-	-	-	-	-	5	بنات		
	2 nd	Boys	13	-	-	-	-	4	-	-	2	1	-	-	-	2	1	-	1	-	1	-	-	-	-	-	1	بنين	الثاني	
		Girls	10	-	-	-	-	1	1	-	1	1	-	-	-	1	1	-	1	-	-	-	-	-	-	-	3	بنات		
	3 rd	Boys	11	-	1	-	-	1	1	-	-	-	-	-	-	-	1	-	2	-	1	-	-	-	-	-	3	بنين	الثالث	
		Girls	16	-	-	-	-	-	1	-	-	-	-	-	-	2	2	-	1	-	1	-	-	-	-	-	8	بنات		
	4 th	Boys	16	-	1	-	-	2	-	-	-	1	-	-	-	1	-	2	-	1	2	-	1	-	-	-	5	بنين	الرابع	
		Girls	7	-	-	-	-	1	-	-	-	-	-	-	-	-	-	-	-	-	-	-	-	-	-	-	6	بنات		
	5 th	Boys	15	-	-	-	-	-	-	-	-	-	-	-	-	-	-	-	2	-	1	-	-	-	-	-	12	بنين	الخامس	
		Girls	10	-	-	-	-	-	-	1	-	-	1	-	-	-	2	-	1	-	1	-	-	-	-	-	4	بنات		
	6 th	Boys	9	-	-	-	-	-	-	-	-	-	-	-	-	-	-	-	1	-	-	-	-	-	-	-	8	بنين	السادس	
		Girls	8	-	-	-	-	-	-	-	-	-	-	-	-	-	-	1	1	1	-	-	-	-	-	-	5	بنات		
VOCATONAL PREPARATION STAGE	1 st	Boys	14	-	-	-	-	-	1	-	-	3	1	-	-	-	1	-	2	-	-	-	-	-	-	-	6	بنين	الأول	مرحلة الإعداد المهني
		Girls	2	-	-	-	-	-	-	-	-	-	-	-	-	1	-	-	-	-	-	-	-	-	-	-	1	بنات		
2 nd	Boys	17	-	-	-	-	2	2	-	-	1	-	-	-	-	-	-	1	-	1	-	-	-	-	-	10	بنين	الثاني		
	Girls	4	-	-	-	-	-	-	-	-	-	-	-	-	1	-	-	-	-	-	-	-	-	-	-	3	بنات			
VOCATONAL QUALIFICATION STAGE	1 st	Boys	20	-	-	-	-	2	1	-	-	1	-	1	-	-	-	-	-	-	-	-	-	-	-	-	15	بنين	الأول	مرحلة التأهيل المهني
		Girls	7	-	-	-	-	-	1	-	-	-	-	-	2	-	-	-	2	-	-	-	-	-	-	-	2	بنات		
	2 nd	Boys	17	-	1	-	-	1	2	-	-	1	-	-	-	1	3	-	1	-	1	-	-	-	-	-	6	بنين	الثاني	
		Girls	4	-	-	-	-	-	-	-	-	1	-	-	-	1	1	-	-	-	-	-	-	-	-	-	1	بنات		
	3 rd	Boys	13	-	-	-	-	-	2	-	-	1	-	-	-	2	-	1	-	-	-	-	-	-	-	-	7	بنين	الثالث	
		Girls	9	-	-	-	-	-	-	-	-	1	-	-	-	2	-	2	-	-	-	-	-	-	-	-	4	بنات		
	4 th	Boys	20	-	1	-	-	1	1	-	-	3	-	-	-	1	2	-	-	1	1	1	-	-	-	-	8	بنين	الرابع	
		Girls	-	-	-	-	-	-	-	-	-	-	-	-	-	-	-	-	-	-	-	-	-	-	-	-	-	-	بنات	
Adult And Vocatnal Qualification		Boys	9	-	-	1	-	6	-	-	-	-	-	-	-	-	-	-	2	-	-	-	-	-	-	-	-	بنين	كبار السن / تأهيل مهني	
		Girls	4	-	-	-	-	1	-	-	-	-	-	-	-	-	-	-	-	1	-	-	-	-	-	-	2	بنات		
GRAND TOTAL		Boys	211	1	4	1	1	23	14	-	2	13	1	1	2	9	10	2	13	3	9	2	-	-	-	100	بنين	المجموع الكلي		
		Girls	94	-	-	-	-	4	4	-	2	6	-	-	4	11	3	4	9	-	2	-	-	-	-	45	بنات			
		Total	305	1	4	1	1	27	18	-	4	19	1	1	6	20	13	6	22	3	11	2	-	-	-	145	المجموع			

توزيع الطلاب حسب المرحلة والصف والسن والجنس ٢٠٠٥-٢٠٠٤

DISTRIBUTION OF STUDENTS ACCORDING TO STAGE, GRADE, AGE AND SEX (2004/2005)

STAGE	GRADE	SEX	المجموع الكلي G.Total	المجموع Total	٢١ فوق 21 & Above	-20	-19	-18	-17	-16	-15	-14	-13	-12	-11	-10	-9	-8	-7	-6	أقل من 6 Less than 6	الجنس	الصف	المرحلة	
Kindergarten Stage		Boys	32	27	-	-	-	-	-	-	1	-	-	1	-	-	1	5	4	5	10	بنين	الروضة	مرحلة الرياض	
		Girls		5	-	-	-	-	-	-	-	-	-	-	-	-	-	-	-	2	2	1	بنات		
Primary Stage	1 st	Boys	18	10	-	-	-	-	-	-	-	1	-	1	1	2	3	-	-	2	-	بنين	الأول	المرحلة الابتدائية	
		Girls		8	-	-	-	-	-	-	-	-	-	-	-	1	-	4	2	-	1	-	بنات		
	2 nd	Boys	23	13	-	-	-	-	-	-	-	1	-	1	1	3	2	-	1	4	-	-	بنين		الثاني
		Girls		10	-	-	-	-	-	-	-	-	-	-	-	-	4	2	1	2	1	-	بنات		
	3 rd	Boys	27	11	-	-	-	-	-	-	-	-	-	-	-	2	4	1	4	-	-	-	بنين		الثالث
		Girls		16	-	-	-	-	-	-	2	3	2	1	3	2	2	1	1	-	-	-	-		بنات
	4 th	Boys	23	16	-	-	-	-	-	-	1	1	1	2	5	3	1	1	1	-	-	-	بنين		الرابع
		Girls		7	-	-	-	-	-	-	-	2	1	-	3	1	-	-	-	-	-	-	-		بنات
	5 th	Boys	25	15	-	-	-	-	-	-	-	3	3	2	1	2	4	-	-	-	-	-	بنين		الخامس
		Girls		10	-	-	-	-	-	-	3	1	1	2	2	1	-	-	-	-	-	-	-		بنات
	6 th	Boys	17	9	-	-	-	-	-	1	1	2	2	2	1	-	-	-	-	-	-	-	بنين		السادس
		Girls		8	1	1	-	1	1	1	1	2	-	-	-	-	-	-	-	-	-	-	-		بنات
VOCATONAL PREPARATION STAGE	1 st	Boys	16	14	-	-	-	1	-	2	3	3	2	1	2	-	-	-	-	-	-	بنين	الأول	مرحلة الاعداد المهني	
		Girls		2	-	-	-	-	-	-	-	-	2	-	-	-	-	-	-	-	-	-	-		بنات
2 nd	Boys	21	17	-	-	-	-	-	-	7	4	2	4	-	-	-	-	-	-	-	-	بنين	الثاني		
	Girls		4	-	-	1	-	1	-	-	-	-	2	-	-	-	-	-	-	-	-	-	بنات		
VOCATONAL QUALIFICATION STAGE	1 st	Boys	27	20	-	-	1	-	5	4	3	4	3	-	-	-	-	-	-	-	-	بنين	الأول	مرحلة التأهيل المهني	
		Girls		7	-	-	-	-	1	3	-	2	1	-	-	-	-	-	-	-	-	-	بنات		
	2 nd	Boys	21	17	2	3	-	4	3	2	2	1	-	-	-	-	-	-	-	-	-	بنين	الثاني		
		Girls		4	2	-	-	-	-	1	1	-	-	-	-	-	-	-	-	-	-	-	بنات		
3 rd	Boys	22	13	2	-	-	3	2	6	-	-	-	-	-	-	-	-	-	-	-	-	بنين	الثالث		
	Girls		9	1	-	2	2	2	1	-	1	-	-	-	-	-	-	-	-	-	-	-	بنات		
4 th	Boys	20	20	3	1	9	3	2	1	1	-	-	-	-	-	-	-	-	-	-	-	بنين	الرابع		
	Girls		-	-	-	-	-	-	-	-	-	-	-	-	-	-	-	-	-	-	-	-	بنات		
Adult and Vocatonal Qualification		Boys	13	9	4	1	-	2	1	1	-	-	-	-	-	-	-	-	-	-	-	بنين	كبار السن / تأهيل مهني		
		Girls		4	3	-	-	-	-	1	-	-	-	-	-	-	-	-	-	-	-	-		بنات	
GRAND TOTAL		Boys	305	211	11	5	10	13	13	17	20	19	14	14	15	13	10	11	9	7	10	بنين	المجموع الكلي		
		Girls		94	7	1	3	3	5	7	7	11	9	3	9	8	8	4	4	4	1	بنات			
		Total		305	18	6	13	16	18	24	27	30	23	17	24	21	18	15	13	11	11	المجموع			

خلاصة توزيع الهيئة التدريسية في مدارس التربية الخاصة - العام الدراسي ٢٠٠٤-٢٠٠٥ - حسب الجنسية والعمل

A SUMMARY OF THE SCHOOLS STAFF AT SPECIAL EDUCATION SCHOOLS

ACCORDING TO NATIONALITY AND WORK (2004/2005)

School	WORK	المجموع الكلي G. Total	Nationality الجنسية							العمل	المدرسة
			السودان Sudan	العراق Iraq	تونس Tunisia	مصر Egypt	الأردن Jordan	فلسطين Palestine	قطر Qatar		
Menalty Retarded Boys School	Adimin	12	-	-	-	2	-	-	10	إداري	التربية الفكرية للبنين
	Teacher	56	1	-	1	38	2	1	13	مدرس	
	Total	68	1	-	1	40	2	1	23	المجموع	
Menalty Retarded Girls School	Adimin	17	-	-	-	2	-	-	15	إدارية	التربية الفكرية للبنات
	Teacher	24	-	-	2	9	-	2	11	مدرسة	
	Total	41	-	-	2	11	-	2	26	المجموع	
Boys Acoustics Education School	Adimin	9	-	-	-	1	-	1	7	إداري	التربية السمعية للبنين
	Teacher	25	-	1	-	21	-	-	3	مدرس	
	Total	34	-	1	-	22	-	1	10	المجموع	
Girls Acoustics Education School	Adimin	16	-	-	-	1	-	-	15	إدارية	التربية السمعية للبنات
	Teacher	27	-	-	-	9	1	-	17	مدرسة	
	Total	43	-	-	-	10	1	-	32	المجموع	
Total	Adimin	54	-	-	-	6	-	1	47	إداري	المجموع
	Teacher	132	1	1	3	77	3	3	44	مدرس	
	Total	186	1	1	3	83	3	4	91	المجموع	

٣- معهد النور للمكفوفين

**3-EL NOOR INSTITUTE**

## تاريخ الافتتاح للمعهد : عام ١٩٩٨

### أهداف المعهد :

يأمل المعهد في المستقبل أن يأخذ دوره شكل مركز مصادر يقدم الخدمات للمعاقين بصرياً بعد أن يتم دمجهم في المجتمع التعليمي العام..  
ويحظى المعهد بالدعم الحكومي ودعم القطاع الخاص وبعض الشركات والمؤسسات الوطنية التي ساهمت في توفير الدعم المعنوي والمادي.  
الفلسفة التربوية للمعهد :

إن لمعهد النور فلسفة تربوية راسخة تحكم أهدافه وتوجه جميع الخدمات التي يقدمها وتنص على الإيمان العميق بحق جميع الأفراد من ذوي الاحتياجات الخاصة وتحذ ذوي الاعاقة البصرية بالرعاية والتعليم والتدريب في أرقى مستوى ممكن، ومن ثم حقهم في الدراسة والعمل وفق ما تسمح به قدراتهم بحيث يأخذوا من دورهم الطبيعي في المجتمع ويصبحوا أفراداً فعالين ناشطين يساهمون في رفعة وتقدم هذا الوطن.

مؤهلات الموظفين من الهيئة الإدارية والتدريسية بالمعهد العام الدراسي ٢٠٠٤-٢٠٠٥

THE QUALIFICATIONS OF THE ADMINISTRATION & TEACHING STAFF AT THE INSTITUTION  
FOR THE YEAR (2004/2005)

إبتدائي Elementary	إعدادي Preparatory	ثانوي Secondary	دبلوم Diploma	البكالوريوس Bachelor	دبلوم عالي High Diploma	الماجستير Master	الدكتوراه Doctorate
2	3	15	8	50	9	9	-

\* المجموع (٩٦)

Jop	غير قطري Non- Qatari	قطري Qatari	الوظيفة
Principal	1	-	مديرة
Under Secretary & Immersion Supervisor	-	1	وكيلة ومشرقة دمج
Under Secretary	-	1	وكيل
Head of Adminaffairs	-	1	رئيس الشؤون الإدارية
Supervisor	-	1	موجه
Immersion Supervisor (teacher)	-	1	مشرقة دمج (مدرس)
Books & Curriculum Expert	1	-	خبير المناهج والكتب
Optics Specialist	-	1	أخصائية عيادة بصرية
Science & Math Supervisor	1	-	موجه علوم ورياضيات
Executive Secretary	-	1	سكرتيرة تنفيذية
Secretary	2	1	سكرتيرة
Admin Supervisor	-	2	مشرقة إدارية
Expert of Transport	-	-	خبير حركة و نقل
Articulation Specialist	3	-	أخصائية نطق
Social Supervisor	-	2	مشرقة اجتماعية
Psychological Specialist.	1	-	أخصائية نفسية
Physical Therapy Specialist	2	-	أخصائية علاج طبيعي
Education Difficulties Teacher	1	-	مدرس صعوبات تعلم
Immersion Teacher	6	3	مدرس دمج
Teacher's Assistance	2	9	مساعدة مدرسة
Arabic Language Teacher	5	1	مدرس لغة عربية
English Language Teacher	2	1	مدرس لغة انجليزية
Religious Science's Teacher	-	4	مدرس شرعية
Math Teacher	2	1	مدرس رياضيات
Science Teacher	1	1	مدرس علوم
Science & Math Teacher	-	-	مدرس علوم ورياضيات
Social Science Teacher	1	-	مدرس اجتماعيات
Teacher / Auditor	1	-	مدرس / مدقق
Special Education Teacher	8	1	مدرسة تربية خاصة
Vocational Qualitification Teacher	1	-	مدرس تأهيل مهني
teacher/ Female Kindergaten	1	-	مدرسة روضة
teacher/ Female Early involvement	1	-	مدرسة تدخل مبكر
Computer Teacher	2	-	مدرس حاسوب
Programmer	-	1	مبرمج
Sports teacher	2	1	مدرسة تربية رياضية
teacher of Music	1	-	مدرسة موسيقى
teacher of Art	1	1	مدرسة تربية فنية
Sound Technician Accountant	1	-	محاسب
Keeper Box	-	1	أمن صندوق
Librarian	-	1	أمن مكتبة
Sound Technician	1	-	فني صوت
Filing Worker	-	2	عامل ملفات
Type Writer	3	-	طابع
Immigration and Passports Agent	1	1	مندوب
Worker	11	1	عامل
Guard	3	-	حارس
Driver	5	-	سائق
Total : 116	74	42	المجموع الإجمالي 116



توزيع الهيئة التدريسية بمعهد النور حسب الجنسية - العام الدراسي ٢٠٠٤-٢٠٠٥ م  
Distribution of the ElNoor Institute staff According to Nationality (2004/2005)

Nationality	العدد Number	الجنسية
Qatari	41	قطري
Jordanian	28	أردني
Egyptain	8	مصري
Iranian	2	إيراني
Palestinian	5	فلسطيني
Omani	-	عماني
Pakistani	1	باكستاني
Sudanese	1	سوداني
U.S.A	1	أمريكي
Somalian	-	صومالي
Yemeni	2	يمني
Lebanese	1	لبناني
Tunisian	1	تونسي
Iraqi	1	عراقي
Syrian	1	سوري
England	1	إنجليزي
Bosni	1	بوسني
Bangladeshi	1	بنغالي
Total	96	المجموع

عدد طلاب المعهد العام الدراسي ٢٠٠٤-٢٠٠٥

THE NUMBER OF STUDENTS AT THE INSTITUTION ( 2004/2005)

Prog.	المجموع Total	غير قطري Non- Qatari			قطري Qatari			البرنامج
		المجموع Total	إناث Female	ذكور Males	المجموع Total	إناث Female	ذكور Males	
Early Involvement	15	6	3	3	9	5	4	التدخل المبكر
Kindergarten	18	5	3	2	13	4	9	الروضة
Elementary Phase.	36	10	2	8	26	14	12	المرحلة الابتدائية
Elementary Phase Special Classes	27	5	3	2	22	11	11	الصفوف الخاصة من المرحلة الابتدائية
Speciale Class	24	3	1	2	21	10	11	الصف الخاص
Vocational Preparation Prog.	12	2	-	2	10	8	2	برنامج التهيئة المهنية
Immersion Prog.	43	10	4	6	33	15	18	برنامج الدمج
Employment & Following Up Services	54	21	10	11	33	13	20	خدمات التوظيف والمتابعة
total	229	62	26	36	167	80	87	المجموع

المجموع الكلي : ٢٢٩ طالب وطالبة

The Total No 229 Students

**الفصل الثاني**

**البحوث**

**CHAPTER TWO  
SCHOLARSHIPS**



توزيع طلاب وطالبات البعثات الخارجية - العام الدراسي - ٢٠٠٤-٢٠٠٥

DISTRIBUTION OF MALE AND FEMALE STUDENTS ON SCHOOL ARSHIPS ABROAD (2004/2005)

State	المجموع الكلي Grand Total			الدراسات الجامعية Under graduate Studies						الدراسات العليا Postgraduate Studies						الدرجة العلمية البلد		
				المجموع Total		أدبي Humanities		علمي Sciences		المجموع Total		ش. مهنية Medicine		دكتوراه ph. D			ماجستير Master	
	المجموع Total	طالبة F	طالب M	طالبة F	طالب M	طالبة F	طالب M	طالبة F	طالب M	طالبة F	طالب M	طالبة F	طالب M	طالبة F	طالب M		طالبة F	طالب M
U. S. A	223	42	181	15	140	10	52	5	88	27	41	2	4	4	10	21	27	أمريكا
Britain	323	137	186	59	103	17	21	42	82	78	83	5	1	34	34	39	48	بريطانيا
Ireland	42	17	25	17	24	1	-	16	24	-	1	-	1	-	-	-	-	أيرلندا
France	56	13	43	10	42	10	37	-	5	3	1	-	-	-	-	3	1	فرنسا
Canada	32	10	22	-	9	-	-	-	9	10	13	7	12	1	-	2	1	كندا
Australia	3	1	2	-	1	-	1	-	-	1	1	-	-	-	-	1	1	أستراليا
China	2	2	-	2	-	2	-	-	-	-	-	-	-	-	-	-	-	الصين
Japan	1	-	1	-	-	-	-	-	-	-	1	-	-	-	-	-	1	اليابان
Germany	18	6	12	-	5	-	4	-	1	6	7	4	7	1	-	1	-	ألمانيا
Spain	6	-	6	-	6	-	6	-	-	-	-	-	-	-	-	-	-	إسبانيا
Escotlanda	2	-	2	-	-	-	-	-	-	-	2	-	-	-	-	-	2	إسكتلندا
Italy	3	-	3	-	3	-	3	-	-	-	-	-	-	-	-	-	-	إيطاليا
Switzerland	2	2	-	-	-	-	-	-	-	2	-	-	-	1	-	1	-	سويسرا
Russia	1	-	1	-	-	-	-	-	-	-	1	-	-	-	-	-	1	روسيا
Sweden	7	3	4	-	-	-	-	-	-	3	4	3	4	-	-	-	-	السويد
Ukraine	2	-	2	-	2	-	-	-	2	-	-	-	-	-	-	-	-	أوكرانيا
Venezuela	1	-	1	-	1	-	1	-	-	-	-	-	-	-	-	-	-	فنزويلا
Malaysia	2	-	2	-	2	-	-	-	2	-	-	-	-	-	-	-	-	ماليزيا
Turkey	1	-	1	-	1	-	1	-	-	-	-	-	-	-	-	-	-	تركيا
S. Africa	1	1	-	-	-	-	-	-	-	1	-	-	-	-	-	1	-	ج. أفريقيا
India	1	1	-	1	-	1	-	-	-	-	-	-	-	-	-	-	-	الهند
Pakistan	3	1	2	-	1	-	-	-	1	1	1	-	-	-	-	1	1	باكستان
Technicka	1	-	1	-	-	-	-	-	-	-	1	-	-	-	-	-	1	تشيك
Iran	2	-	2	-	2	-	2	-	-	-	-	-	-	-	-	-	-	إيران
Total	735	236	499	104	342	41	128	63	214	132	157	21	29	41	44	70	84	المجموع
		735		446		169		277		289		50		85		154		

توزيع الطلاب والطالبات في بعثات دراسية داخل الدولة وخارجها العام الدراسي ٢٠٠٤/٢٠٠٥

الإجمالي Grand Total	المجموع Total		الدراسات الجامعية Under Graduate Studies				الدراسات العليا Postgraduate Studies						الدولة State
			أدبي Humanities		علمي Sciences		شهادات مهنية Medicine		دكتوراه ph.D		ماجستير Master		
	طالبة F	طالب M	طالبة F	طالب M	طالبة F	طالب M	طالبة F	طالب M	طالبة F	طالب M	طالبة F	طالب M	
154	134	20	طالب 20 + طالبة 134				-	-	-	-	-	-	داخل الدولة Qatar
266	130	136	13	49	85	37	1	3	11	18	20	29	العربية Arabic
735	236	499	41	128	63	214	21	29	41	44	70	84	الأجنبية Foreign
1155	500	655	54	177	148	251	22	32	52	62	90	113	المجموع Total

- 379 -

العدد الإجمالي: 1155 + 174 = 1329 طالب وطالبة

المجموع Total	طالبة F	طالب M	المستوى Level
67	44	23	دبلوم تكنولوجي
107	76	31	الجزر الأكاديمي A.B.P
174	120	54	المجموع Total
	174		

توزيع طلاب وطالبات البعثات الداخلية - للعام الدراسي ٢٠٠٤-٢٠٠٥

Distribution of Male and Female Students of Scholarship Year (2004/2005)

Level University	المجموع الكلية Grand Total	المجموع Total		الجسر الأكاديمي		الدبلوم		البكالوريوس		الدرجة العلمية الجامعة
		طالبة	طالب	طالبة	طالب	طالبة	طالب	طالبة	طالب	
		F	M	F	M	F	M	F	M	
Texas A & M	25	16	9	-	-	-	-	16	9	جامعة تكساس ايه اند ام
Carnegie Mellon	18	12	6	-	-	-	-	12	6	جامعة كارنيجي ميلون
V. C. U	86	86	-	-	-	-	-	86	-	جامعة فرجينيا كومولث
Weill Cornell. C	25	20	5	-	-	-	-	20	5	كلية وايل كورنيل الطبية
C. North Atlanintic	67	44	23	-	-	44	23	-	-	كلية شمال الاطلنطي
A. B. P	107	76	31	76	31	-	-	-	-	الجسر الأكاديمي
Total	328	254	74	76	31	44	23	134	20	المجموع
		328		107		67		154		



**الفصل الثالث**

**إحصاءات التدريب والتربية الاجتماعية**

**CHAPTER THREE  
TRAINING AND SOCIAL  
EDUCATION STATISTICS**



**إحصاءات**

**١-الدورات التدريبية المنفذة**

**STATISTICS OF IMPLEMENTED  
TRAINING COURSES**

بيان إحصائي عام للدورات التدريبية  
للعام الدراسي ٢٠٠٤ - ٢٠٠٥

GENERAL TRAINING COURSES STATISTICAL STATEMENT YEAR (2004/2005)

أولاً: الدورات التدريبية للذكور :  
Firstly: Training Courses/ Male

المجموع Total	المتدربون Trainees		عدد الدورات No. of Courses
	غير قطري Non. Qatari	قطري Qatari	
792	444	348	32

ثانياً: الدورات التدريبية للإناث :  
Secondly: Training Courses/ Female

المجموع Total	المتدربات Trainees		عدد الدورات No. of Courses
	غير قطرية Non. Qatari	قطرية Qatari	
1816	197	1619	54

ثالثاً: الدورات التدريبية المشتركة :

Third: Training Courses (M+F)

المجموع Total	المتدربون Trainees				عدد الدورات No. of Courses
	غير قطري Non. Qatari	قطري Qatari	إناث Female	ذكور Male	
181	20	161	113	68	7

رابعاً : المجموع الإجمالي :

Fourth : Grand Total

93 دورة تدريبية Training Courses	عدد إجمالي الدورات التدريبية Grand Total of Training Courses
860	عدد الذكور No. of Males
1929	عدد الإناث No. of Females
2128	عدد القطريين No. of Qatari
661	عدد الغير قطريين No. of Non. Qatari
2789	المجموع الإجمالي للمتدربين : Grand Total of Training

بيان بالدورات التدريبية المنفذة (بنون) في العام الدراسي ٢٠٠٤-٢٠٠٥

The Total No. of Training Courses Held (Males) (2004/2005)

ملاحظات Remarks	عدد المحاضرين No. of Lecturers	عدد ساعات الورش No. of Workshop Hours	عدد ساعات المحاضرات No. of Lectures Hours	عدد أيام البرنامج No. of Prog. Days	عدد المشاركين والمشاركات No. of Participants			الجنس Sex		اسم البرنامج Program Name	الفئة المستهدفة Target Group	م no.
					المجموع Total	غير قطري Non Qatari	قطري Qatari					
تعريفية Introducing	7	8	-	4	22	22	-	-	ذكور males	دورة تدريبية في (المفاهيم الهندسية) لعلمي الرياضيات للصفين الخامس والسادس الابتدائيين (Geometrical Concepts) for 5 <sup>th</sup> and 6 <sup>th</sup> grade mathematics teachers	الابتدائية primary	1
تنشيطية Activation	6	-	-	-	26	26	-	-	ذكور males	دورة تدريبية في (حول مجموعات الأعداد- الخواص + العمليات) لعلمي الرياضيات (Numerical groups- properties- processes) for mathematics teachers.	الاعدادية Preparatory	2
ثقافية Cultural	6	8	8	4	14	-	14	-	ذكور males	دورة تدريبية حول (منهاج الصف الأول الإعدادي) لعلمي المواد الاجتماعية (7 <sup>th</sup> grade curriculum training course) for social studies teachers	الاعدادية Preparatory	3
تحسين أداء Performance improvement	2	8	8	4	19	18	1	-	ذكور males	دورة تدريبية في (تنمية المهارات النفسية والاجتماعية) لعلمي مراكز تعليم الكبار ومحو الأمية (Developing psychological and social skills) for adult teaching and illiteracy centers.	المرحلة /ع/ ث Preparatory and Secondary	4
إكساب مهارات Acquiring skills	1	3	3	5	9	4	5	-	ذكور males	دورة تدريبية في (تعلم وتعليم مهارات التفكير) لعلمي المواد الدراسية (Learning and teaching cerebration skills) for teachers.	الابتدائية primary	5
إرشادية Guide	4	6	6	6	39	4	35	-	ذكور males	دورة تدريبية في (بناء الاختبارات التحصيلية) لعلمي المواد الاجتماعية (Building up accomplishment tests) social studies teachers.	جميع المراحل All stages	6
تعريفية Introducing	1	16	-	8	58	56	2	-	ذكور males	دورة تدريبية في (طرق تدريس الكتابين الجديدين) لعلمي اللغة الانجليزية للصفين الخامس والسادس الابتدائيين (Teaching methods of the two new books) for 5 <sup>th</sup> and 6 <sup>th</sup> grades english teachers.	الابتدائية primary	7

بيان بالدورات التدريبية المنفذة ( بنون ) في العام الدراسي ٢٠٠٤-٢٠٠٥  
The Total No. of Training Courses Held (Males) (2004/2005)

ملاحظات Remarks	عدد المحاضرين والمحاضرات No. of Lectures	عدد ساعات الورش No. of Workshop Days	عدد ساعات المحاضرات No. of Lectures Days	عدد أيام البرنامج No. of Prog. Days	عدد المشاركين والمشاركات No. of Participants			الجنس Sex		اسم البرنامج Program Name	الفئة المستهدفة Target Group	م no.
					المجموع Total	غير قطري Non Qatari	قطري Qatari					
إكساب مهارات Acquiring skills	1	5	5	2	22	11	11	-	ذكور males	دورة تدريبية في (الصفوف المفكرة) لمعلمي المواد الدراسية (Cerebration classes) for teachers.	جميع المراحل All stages	8
تعريفية Introducing	1	16	-	8	58	2	56	-	ذكور males	دورة تدريبية في (طرق تدريس الكتابين الجديدين) لمعلمي اللغة الإنجليزية للصفين الخامس والسادس الابتدائيين (Teaching methods of the two new books) for 5th and 6th grades english teachers.	الابتدائية primary	9
تعريفية Introducing	6	8	-	4	28	28	-	-	ذكور males	دورة تدريبية لمعلمي الرياضيات A training course for mathematics teachers.	الثانوية Secondary Schools	10
إكساب مهارات Acquiring skills	4	16	-	8	18	13	5	-	ذكور males	دورة تدريبية لمحضرى المختبرات المدرسية في (التقنيات التربوية الحديثة) (Modern educational techniques) for school laboratory preparing worker.	الثانوية Secondary Schools	11
إثرائية enrichment	4	3	3	3	21	-	21	-	ذكور males	دورة تدريبية للأخصائيين الاجتماعيين في (كيفية علاج المشكلات الطلابية الفردية) (How to cure the student's individual problems) for social workers	جميع المراحل All stages	12
ثقافية Cultural	1	5	5	5	27	22	5	-	ذكور males	دورة تدريبية في (تعليم وتعليم مهارات التفكير والإبداع) للمعلمين (Teaching and learning thinking and creation skills) for teachers.	الابتدائية primary	13
إكساب مهارات Acquiring skills	2	6	-	3	29	22	7	-	ذكور males	دورة تدريبية في (إنتاج واستخدام الوسائل التعليمية في تعليم المعاقين ذهنيًا) (Producing and using educational aids in teaching the mentally retard students)	التربية الفكرية Mentally Retard	14

بيان بالدورات التدريبية المنفذة (بنون) في العام الدراسي ٢٠٠٤-٢٠٠٥  
The Total No. of Training Courses Held (Males) (2004/2005)

ملاحظات Remarks	عدد المحاضرين والمحاضرات No. of Lectures	عدد ساعات الورش No. of Workshop Days	عدد ساعات المحاضرات No. of Lectures Days	عدد أيام البرنامج No. of Prog. Days	عدد المشاركين والمشاركات No. of Participants			الجنس Sex		اسم البرنامج Program Name	الفئة المستهدفة Target Group	م no.
					المجموع Total	غير قطري Non Qatari	قطري Qatari					
تجديدية Renewal	1	8	-	4	20	14	6	-	ذكور males	دورة تدريبية في (الحاسب الآلي مهارات واستخدامات متقدمة) للهيئة الإدارية والتعليمية (Computer skills and its advanced uses) for the administrative and teaching faculty	التربية السمعية acoustics education	15
إثرائية enrichment	2	4	4	4	30	27	3	-	ذكور males	دورة تدريبية في (استراتيجيات تدريس الرياضيات) لمعلمي المرحلة الابتدائية (mathematics teaching strategies) for the primary stage.	الابتدائية primary	16
إرشادية Guide	2	8	-	4	25	25	-	-	ذكور males	دورة تدريبية لمعلمي اللغة العربية في (معلم اللغة العربية بين محتوى المادة ومهارات التدريس) (Arabic teacher between the subject content and teaching skills) for arabic teachers.	الثانوية Secondary Schools	17
إكساب مهارات Acquiring skills	2	4	4	4	28	19	9	-	ذكور males	دورة تدريبية لمعلمي العلوم الشرعية في (كيفية التعامل مع الطلاب) (How to interact with students) for religion teachers.	الابتدائية والاعدادية primary & Preparatory	18
تنشيطية Activation	2	3	3	3	19	11	8	-	ذكور males	دورة تدريبية لمعلمي العلوم الشرعية في (بناء الاختبارات التحصيلية) (Building up accomplishment tests) for religion teachers.	جميع المراحل All stages	19
إكساب مهارات Acquiring skills	1	6	-	4	42	34	8	-	ذكور males	دورة تدريبية لمعلمي العلوم الشرعية في (فنون التواصل مع الطلاب) (The art of communication with students) for religion teachers.	جميع المراحل All stages	20

بيان بالدورات التدريبية المنفذة ( بنون ) في العام الدراسي ٢٠٠٤-٢٠٠٥  
The Total No. of Training Courses Held (Males) (2004/2005)

ملاحظات Remarks	عدد المحاضرين والمحاضرات No. of Lectures	عدد ساعات الورش No. of Workshop Days	عدد ساعات المحاضرات No. of Lectures Days	عدد أيام البرنامج No. of Prog. Days	عدد المشاركين والمشاركات No. of Participants			الجنس Sex		اسم البرنامج Program Name	الفئة المستهدفة Target Group	م no.
					المجموع Total	غير قطري Non Qatari	قطري Qatari					
تحسين أداء Performance improvement	4	8	-	4	24	9	15	-	ذكور males	دورة تدريبية لعلمي المواد الاجتماعية في (مهارات تحليل المحتوى) (The skill of analyzing the content) social studies teachers	الثانوية Secondary Schools	21
تنشيطية Activation	2	8	-	4	14	-	14	-	ذكور males	دورة تدريبية في (خدمات القراء) لامتاء المكتبات المدرسية (Readers services) for schools libraries super- visors.	جميع المراحل All stages	22
تأسيسية founding	1	3	3	2	23	-	23	-	ذكور males	دورة تدريبية في (مهارات إجراء البحوث والدراسات الاجتماعية) (The skill of performing researches and social studies)	الاخصائيين الاجتماعيين Social workers	23
إكساب مهارات Acquiring skills	1	12	-	4	17	9	8	-	ذكور males	دورة تدريبية في (فن الجرافيك) لمعلمي التربية الفنية (Graphics) for art teachers	جميع المراحل All stages	24
إرشادية Guide	1	5	4	3	24	2	22	-	ذكور males	دورة تدريبية لمعلمي المواد في ( معلم فوق العادة) (An extraordinary teacher) for all teachers	جميع المراحل All stages	25
إكساب مهارات Acquiring skills	2	8	-	4	24	18	6	-	ذكور males	دورة تدريبية للهيئة الإدارية والتدريسية في (الحاسب الآلي ومهارات الإنترنت) (Computer and inter-net skills) for the administraive and teaching staff.	التربية السمعية acoustics education	26

بيان بالدورات التدريبية المنفذة (بنون) في العام الدراسي ٢٠٠٤-٢٠٠٥  
The Total No. of Training Courses Held (Males) (2004/2005)

ملاحظات Remarks	عدد المحاضرين والمحاضرات No. of Lectures	عدد ساعات الورش No. of Workshop Days	عدد ساعات المحاضرات No. of Lectures Days	عدد أيام البرنامج No. of Prog. Days	عدد المشاركين والمشاركات No. of Participants			الجنس Sex		اسم البرنامج Program Name	الفئة المستهدفة Target Group	م no.
					المجموع Total	غير قطري Non Qatari	قطري Qatari					
تأسيسية founding	1	5	15	5	18	8	10	-	ذكور males	دورة تدريبية في (تعلم وتعليم مهارات التفكير والإبداع) (Teaching and learning the skills of thinking and creation)	الاعدادية Preparatory	27
تحسين أداء Performance improvement	2	8	-	4	19	-	19	-	ذكور males	دورة تدريبية في (مهارات صياغة الأسئلة الصفية) لمعلمي المواد الاجتماعية (skill of phrasing class questions) For social studies teachers	الابتدائية والاعدادية primary & Preparatory	28
إكساب مهارات Acquiring skills	3	8	-	4	7	7	-	-	ذكور males	دورة تدريبية في (خط الرقعة) لمعلمي اللغة العربية (Alrouqaa hand writing) for arabic teachers.	الابتدائية والاعدادية primary & Preparatory	29
إثرائية enrichment	3	8	-	4	14	2	12	-	ذكور males	دورة تدريبية في (التدريبات الإثرائية والعلاجية) لمعلمي مادة العلوم (Enrichment and remedial training) for science teachers.	الابتدائية والاعدادية primary & Preparatory	30
إكساب مهارات Acquiring skills	1	6	6	3	21	-	21	-	ذكور males	دورة تدريبية في (الجودة في الإدارة المدرسية) لمديري المدارس (The excellence in school management) for schools administrators.	الإداريون administrators	31
ثقافية Cultural	1	4	5	3	33	31	2	-	ذكور males	دورة تدريبية في (المهارات الإعلامية مبادئ وتطبيقات) لمشرفي الصحافة والإذاعة المدرسية (The informative skills: the principles and applications)	جميع المراحل All stages	32



بيان بالدورات التدريبية المنفذة (إناث) في العام الدراسي ٢٠٠٤-٢٠٠٥  
The Total No. of Training Courses Held (Females) (2004/2005)

ملاحظات Remarks	عدد المحاضرين والمحاضرات No. of Lectures	عدد ساعات الورش No. of Workshop Days	عدد ساعات المحاضرات No. of Lectures Days	عدد أيام البرنامج No. of Prog. Days	عدد المشاركين والمشاركات No. of Participants			الجنس Sex		اسم البرنامج Program Name	الفئة المستهدفة Target Group	م no.
					المجموع Total	غير قطرية Non Qatari	قطرية Qatari					
إرشادية Guide	1	4	4	2	29	-	29	-	إناث females	دورة تدريبية في (كيفية مواجهة حالات المراهقة للاخصائيات الاجتماعيات) (Dealing with teen-age cases) for social workers	النموذجية والإعدادية Model & Preparatory	1
إثرائية enrichment	2	8	8	4	22	20	2	-	إناث females	دورة تدريبية في (تنمية المهارات النفسية والاجتماعية) لمعلمات مراكز تعليم الكبار ومحو الأمية (Developing the psychological and social skills) for literacy teachers and adult institutions.	جميع المراحل All stages	2
تحسين أداء Performance improvement	7	32	-	16	83	-	83	-	إناث females	دورة تدريبية في (تلاوة وتجويد القرآن الكريم) لمعلمات التربية الاسلامية (Recitation and intonation of quran) for islamic education.	الابتدائية والاعدادية Primary & Preparatory	3
إكساب مهارات Acquiring skills	1	10	10	5	24	-	24	-	إناث females	دورة تدريبية في (التخطيط الاستراتيجي) (Strategic planning).	فريق تقييم الأداء المدرسي School per- formances evaluation team	4
تحسين أداء Performance improvement	2	4	4	2	18	1	17	-	إناث females	دورة تدريبية بعنوان (المعلم الناجح والتدريب الفعال) لمعلمات المواد الفلسفية (Successful teacher and effective training) for philosophy teachers.	الثانوية secondary	5
إكساب مهارات Acquiring skills	1	4	5	3	29	-	29	-	إناث females	دورة تدريبية في (كيف تحقق النجاح لنفسك وللآخرين) لموجهات المرحلة الابتدائية (How to attain success for your self and others) for primary stage supervisors.	الموجهات Supervisors	6

بيان بالدورات التدريبية المنفذة (إناث) في العام الدراسي ٢٠٠٤-٢٠٠٥  
The Total No. of Training Courses Held (Females) (2004/2005)

ملاحظات Remarks	عدد المحاضرين والمحاضرات No. of Lectures	عدد ساعات الورش No. of Workshop Days	عدد ساعات المحاضرات No. of Lectures Days	عدد أيام البرنامج No. of Prog. Days	عدد المشاركين والمشاركات No. of Participants			الجنس Sex		اسم البرنامج Program Name	الفئة المستهدفة Target Group	م no.
					المجموع Total	غير قطرية Non Qatari	قطرية Qatari					
تجديدية Renewal	1	4	5	3	27	-	27	-	إناث females	دورة تدريبية في ( الطريقة المثلى في حل المسائل الحياتية) لمعلمات الصفوف الأربعة الأولى (The best way to solve life matters) for the first four grades.	التنموجية والابتدائية Model & Primary	7
إكساب مهارات Acquiring skills	1	5	5	2	35	-	35	-	إناث females	دورة تدريبية في ( الصفوف المفكرة ) لمعلمات المواد الدراسية (The thinking classes) for teachers.	جميع المراحل All stages	8
تنشيطية Activation	1	5	4	3	24	-	24	-	إناث females	دورة تدريبية في ( التواصل الفعال ) (Effective communication).	الموجهات Supervisors	9
تأسيسية founding	1	7	8	5	18	-	18	-	إناث females	دورة تدريبية في ( تعلم وتعليم مهارات التفكير والابداع ) Learning and teaching the skills of creativity and thinking).	رياض الأطفال الحكومية Governmental kindergartens	10
تجديدية Renewal	3	11	11	5	34	2	32	-	إناث females	دورة تدريبية في ( التدريس المتجدد ) لمعلمات التربية الإسلامية (Regenerative teaching) for religion teachers.	الإعدادية Preparatory	11
تجديدية Renewal	3	11	11	5	35	2	33	-	إناث females	دورة تدريبية في ( التدريس المتجدد ) لمعلمات التربية الإسلامية للصفين الخامس والسادس (Regenerative teaching) for religion teachers of fifth sixth grades.	الابتدائية Primary	12

بيان بالدورات التدريبية المنفذة (إناث) في العام الدراسي ٢٠٠٤-٢٠٠٥  
The Total No. of Training Courses Held (Females) (2004/2005)

ملاحظات Remarks	عدد المحاضرين والمحاضرات No. of Lectures	عدد ساعات الورش No. of Workshop Days	عدد ساعات المحاضرات No. of Lectures Days	عدد أيام البرنامج No. of Prog. Days	عدد المشاركين والمشاركات No. of Participants			الجنس Sex		اسم البرنامج Program Name	الفئة المستهدفة Target Group	م. no.
					المجموع Total	غير قطرية Non Qatari	قطرية Qatari					
إكساب مهارات Acquiring skills	1	48	-	12	9	-	9	-	إناث females	دورة تدريبية في ( تصميم أزياء الأطفال ) لموجهات الاقتصاد المنزلي (Children fashion design) for feminine education supervisors	الموجهات Supervisors	13
إثرائية enrichment	3	30	-	15	102	41	61	-	إناث females	دورة تدريبية في ( الطرق الحديثة ) لتدريس اللغة الانجليزية للمعلمات (book 15) (New methods of teaching english for teachers) (Book15)	الابتدائية والنموذجية Primary & model	14
إكساب مهارات Acquiring skills	3	8	8	4	34	1	23	-	إناث females	دورة تدريبية لامينات المكتبات المدرسية في ( تأثير سرد القصة في تربية الطفل ) (The impact of story narrating on raising children) for school librarians	الابتدائية والنموذجية Primary & model	15
تعريفية Introducing	1	10	5	5	23	-	23	-	إناث females	دورة تدريبية لمعلمات الصف الخامس والسادس في ( تعلم وتعليم مهارات التفكير والابداع ) (Learning and teaching the skills of creativity and thinking) for fifth and sixth grades teachers	الابتدائية Primary	16
علاجية Remedial	5	6	3	3	24	-	24	-	إناث females	دورة تدريبية للاخصائيات الاجتماعيات في ( كيفية علاج المشكلات الطلابية الفردية ) (The way of handling student individual problems) for social workers	جميع المراحل All stages	17

بيان بالدورات التدريبية المنفذة (إناث) في العام الدراسي ٢٠٠٤-٢٠٠٥  
The Total No. of Training Courses Held (Females) (2004/2005)

ملاحظات Remarks	عدد المحاضرين والمحاضرات No. of Lectures	عدد ساعات الورش No. of Workshop Days	عدد ساعات المحاضرات No. of Lectures Days	عدد أيام البرنامج No. of Prog. Days	عدد المشاركين والمشاركات No. of Participants			الجنس Sex		اسم البرنامج Program Name	الفئة المستهدفة Target Group	م. no.
					المجموع Total	غير قطرية Non Qatari	قطرية Qatari					
إكساب مهارات Acquiring skills	1	9	-	3	28	-	28	-	إناث females	دورة تدريبية لموجهات المرحلة الابتدائية في (الطريقة المثلى في حل المسائل الحياتية) (The best way to solve life matters) for primary stage supervisors.	الموجهات Supervisors	18
تأهيلية Qualification	5	2	10	10	70	2	68	-	إناث females	دورة تدريبية لمعلمات التربية الرياضية في (تأهيل وصل القدرات الرياضية) (Qualifying sport abilities) for sports supervisors.	النموذجية model stage	19
إرشادية Guide	3	8	8	4	32	3	29	-	إناث females	دورة تدريبية في (استراتيجيات تدريس الرياضيات للمعلمات) (The strategies of teaching mathematics) for teachers.	الابتدائية Primary	20
إكساب مهارات Acquiring skills	1	6	6	3	20	-	20	-	إناث females	دورة تدريبية في (إدارة الاجتماعيات) لفريق تقييم الأداء المدرسي (Conducting meetings) for school performance evaluation team.	فريق الأداء المدرسي school performance team	21
تحسين أداء Performance improvement	8	4	4	2	19	2	17	-	إناث females	دورة تدريبية في (التدريبات الشاملة للمعلمة الناجحة) لمعلمات الصف الثالث الثانوي (جغرافيا) (comprehensive training for a successful teacher for third year teachers (high school) (Geography)	الثانوية Secondary	22

بيان بالدورات التدريبية المنفذة (إناث) في العام الدراسي ٢٠٠٤-٢٠٠٥  
The Total No. of Training Courses Held (Females) (2004/2005)

ملاحظات Remarks	عدد المحاضرين والمحاضرات No. of Lectures	عدد ساعات الورش No. of Workshop Days	عدد ساعات المحاضرات No. of Lectures Days	عدد أيام البرنامج No. of Prog. Days	عدد المشاركين والمشاركات No. of Participants			الجنس Sex		اسم البرنامج Program Name	الفئة المستهدفة Target Group	م no.
					المجموع Total	غير قطرية Non Qatari	قطرية Qatari					
تثقيفية Cultural	1	3	12	5	33	-	33	-	إناث females	دورة تدريبية في تنظيم وإدارة البطولات والمسابقات الرياضية للمعلمات (Organizing and running sports championships and contests) for teachers.	الابتدائية والنموذجية Primary & model	23
إكساب مهارات Acquiring skills	1	4	4	2	27	-	27	-	إناث females	دورة تدريبية في الإدارة بالقيم (The management by values) for school directors.	النموذجية model stage	24
إكساب مهارات Acquiring skills	1	4	4	2	30	-	30	-	إناث females	دورة تدريبية في الإدارة بالقيم (The management by values) for school directors.	الابتدائية Primary	25
إكساب مهارات Acquiring skills	1	4	4	2	19	-	19	-	إناث females	دورة تدريبية في الإدارة بالقيم (The management by values) for school directors.	الثانوية secondary	26
إكساب مهارات Acquiring skills	1	3	6	3	26	-	26	-	إناث females	دورة تدريبية في الإدارة بالقيم (The management by values) for school directors.	الاعدادية Preparatory	27
تعريفية Introducing	2	5	15	5	36	-	36	-	إناث females	دورة تدريبية في الجديد في المناهج وطرق القياس والتقييم (The latest curricula and the ways of measuring and evaluating) for sport teachers.	النموذجية والابتدائية والاعدادية primary Preparatory & Secondary stages	28

بيان بالدورات التدريبية المنفذة (إناث) في العام الدراسي ٢٠٠٤-٢٠٠٥  
The Total No. of Training Courses Held (Females) (2004/2005)

ملاحظات Remarks	عدد المحاضرين والمحاضرات No. of Lectures	عدد ساعات الورش No. of Workshop Days	عدد ساعات المحاضرات No. of Lectures Days	عدد أيام البرنامج No. of Prog. Days	عدد المشاركين والمشاركات No. of Participants			الجنس Sex		اسم البرنامج Program Name	الفئة المستهدفة Target Group	م no.
					المجموع Total	غير قطرية Non Qatari	قطرية Qatari					
إثرائية enrichment	1	3	6	3	36	-	36	-	إناث females	دورة تدريبية في ( متعي تلميذك بالوسائل والألعاب ) للمعلمات (Yoqr student enjoyment by tools and toys) for teachers	الابتدائية والتنموجية primary & model	29
إثرائية enrichment	1	9	-	3	24	-	24	-	إناث females	دورة تدريبية في ( الكسور ) لمعلمات الصفوف الأربعة الأولى (Fraction) for the first four grades.	الابتدائية والتنموجية primary & model	30
إرشادية Guide	1	9	-	3	18	-	18	-	إناث females	دورة تدريبية لمعلمات الرياضيات في ( الطرق المثلى في حل المشاكل الحياتية ) (The best way to solve life matters) for math teachers.	الابتدائية والتنموجية primary & model	31
إكساب مهارات Acquiring skills	1	6	6	3	25	1	24	-	إناث females	دورة تدريبية في ( مفاتيح الإبداع ) لموجهات المواد (Keys of creativity) for subjects supervisors.	الموجهات Supervisors	32
ثقافية Cultural	1	8	8	4	44	38	6	-	إناث females	دورة تدريبية لمعلمات رياض الأطفال في ( البيئة المدرسية لرياض الأطفال ) (School environment to kindergartens) for kindergartens teachers	رياض الأطفال Kindergartens	33

بيان بالدورات التدريبية المنفذة (إناث) في العام الدراسي ٢٠٠٤-٢٠٠٥  
The Total No. of Training Courses Held (Females) (2004/2005)

ملاحظات Remarks	عدد المحاضرين والمحاضرات No. of Lectures	عدد ساعات الورش No. of Workshop Days	عدد ساعات المحاضرات No. of Lectures Days	عدد أيام البرنامج No. of Prog. Days	عدد المشاركين والمشاركات No. of Participants			الجنس Sex		اسم البرنامج Program Name	الفئة المستهدفة Target Group	م no.
					المجموع Total	غير قطرية Non Qatari	قطرية Qatari					
تعريفية Introducing	1	4	4	2	34	-	34	-	إناث females	دورة تدريبية في ( الجودة في الإدارة المدرسية ) لمديرات المدارس ( The quality in school administration ) for school directors	الإداريات Administration staff	34
إكساب مهارات Acquiring skills	1	4	4	2	30	3	27	-	إناث females	دورة تدريبية في ( المهارات الإعلامية مبادئ وتطبيقات ) لمشرفات الصحافة والإذاعة المدرسية (Skills of meadia principles and applications) for the supervisors of school press and radio broadcasting.	جميع المراحل All stages	35
تجديدية Renewal	7	8	8	4	43	38	5	-	إناث females	دورة تدريبية لمعلمات رياض الأطفال في ( طرق تدريس المهارات التعليمية ) ( Methods of teaching the educational skills ) for kindergartens teachers	رياض الأطفال Kindergartens	36
إكساب مهارات Acquiring skills	1	12	12	6	59	-	59	-	إناث females	دورة تدريبية ( لمديرات ووكيلات المدارس الإعدادية في ( كيف تقنع الآخرين ) ( How to persuade others ) for preparatory school directors and assistant director.	الإداريات Administration staff	37
إثرائية enrichment	8	4	4	2	35	7	28	-	إناث females	دورة تدريبية في ( طرائق التدريس الحديثة ) لمعلمات مادة العلوم ( Modern teaching methods ) for science teachers.	الإعدادية Preparatory	38

بيان بالدورات التدريبية المنفذة (إناث) في العام الدراسي ٢٠٠٤-٢٠٠٥  
The Total No. of Training Courses Held (Females) (2004/2005)

ملاحظات Remarks	عدد المحاضرين والمحاضرات No. of Lectures	عدد ساعات الورش No. of Workshop Days	عدد ساعات المحاضرات No. of Lectures Days	عدد أيام البرنامج No. of Prog. Days	عدد المشاركين والمشاركات No. of Participants			الجنس Sex		اسم البرنامج Program Name	الفئة المستهدفة Target Group	م no.
					المجموع Total	غير قطرية Non Qatari	قطرية Qatari					
تنشيطية Activation	2	10	-	4	32	-	32	-	إناث females	دورة تدريبية لأمينات المكتبات المدرسية في (خدمات القراءة الفنية) (Technical services for readers) for school librarians	جميع المراحل All stages	39
إكساب مهارات Acquiring skills	5	16	-	4	114	15	99	-	إناث females	دورة تدريبية للمعلمات في (المهارات الفنية لمادة العلوم) (Technical skills for science subject) for teachers.	الابتدائية والنموذجية primary & model	40
تعريفية Introducing	2	6	7	3	23	4	19	-	إناث females	دورة تدريبية لمعلمات التربية الإسلامية في (مفهوم التخطيط التدريسي) (The concept of planning teaching) for religion teachers	الابتدائية والإعدادية Primary & preparatory stages	41
تنشيطية Activation	2	3	3	2	41	2	39	-	إناث females	دورة تدريبية لمعلمات العلوم الشرعية في (استراتيجيات تنشيط التعلم الصفي) (Strategies of activating class teaching) for religion teachers	الثانوية secondary	42
تعريفية Introducing	5	9	9	4	18	1	17	-	إناث females	دورة تدريبية لمعلمات المواد الفلسفية في (التعلم التعاوني) (The collaborative teaching) for philosophy teachers	الثانوية secondary	43



بيان بالدورات التدريبية المنفذة (إناث) في العام الدراسي ٢٠٠٤-٢٠٠٥  
The Total No. of Training Courses Held (Females) (2004/2005)

ملاحظات Remarks	عدد المحاضرين والمحاضرات No. of Lectures	عدد ساعات الورش No. of Workshop Days	عدد ساعات المحاضرات No. of Lectures Days	عدد أيام البرنامج No. of Prog. Days	عدد المشاركين والمشاركات No. of Participants			الجنس Sex		اسم البرنامج Program Name	الفئة المستهدفة Target Group	م no.
					المجموع Total	غير قطرية Non Qatari	قطرية Qatari					
تحسين أداء Performance improvement	5	4	3	2	19	-	19	-	إناث females	دورة تدريبية لمعلمات التاريخ في الصف الثالث الثانوي في (لنعمل معاً ونكسر الجمود) (Lets work together and break inertia) for high school history teachers	الثانوية secondary	44
إرشادية Guide	6	4	-	2	96	6	90	-	إناث females	دورة تدريبية لمعلمات مادة العلوم بالصفين الخامس والسادس في (التدريبات الإشرافية والعلاجية) (Observational and therapeutically activities) for fifth and sixth grades science teachers	الابتدائية والتعليمية primary & model	45
إكساب مهارات Acquiring skills	9	6	6	5	14	8	6	-	إناث females	دورة تدريبية لمعلمات المواد الفلسفية ودراسة المجتمع في (مهارات تدريس المواد الفلسفية ودراسة المجتمع) (Skills of teaching philosophy and society study) for philosophy and society study teachers	الثانوية secondary	46
تحسين أداء Performance improvement	1	10	10	5	24	-	24	-	إناث females	دورة تدريبية لموجهات المواد في (كيف تكون مدرباً ناجحاً) (How to be a successful trainer) for subjects	الموجهات Supervisors	47
إكساب مهارات Acquiring skills	2	16	-	4	24	-	24	-	إناث females	دورة تدريبية لمعلمات التربية الفنية في (فن الجرافيك) (The art of graphics) for art teachers	جميع المراحل All stages	48

بيان بالدورات التدريبية المنفذة (إناث) في العام الدراسي ٢٠٠٤-٢٠٠٥  
The Total No. of Training Courses Held (Females) (2004/2005)

ملاحظات Remarks	عدد المحاضرين والمحاضرات No. of Lectures	عدد ساعات الورش No. of Workshop Days	عدد ساعات المحاضرات No. of Lectures Days	عدد أيام البرنامج No. of Prog. Days	عدد المشاركين والمشاركات No. of Participants			الجنس Sex		اسم البرنامج Program Name	الفئة المستهدفة Target Group	م no.
					المجموع Total	غير قطرية Non Qatari	قطرية Qatari					
تطبيقية Practicalities	6	28	-	7	18	-	18	-	إناث females	دورة تدريبية لمحاضرات المختبرات المدرسية في (التجارب المنهجية باستخدام الأجهزة الحديثة) (The methodical experiments by using modern equipments) for school laboratorians	الثانوية secondary	49
تأهيلية Qualification	5	10	30	10	15	-	15	-	إناث females	دورة تدريبية في (صعوبات التعلم لباحثات التربية الخاصة) (Difficulties of learning) for the special education researchers	التربية الخاصة Special education	50
تأهيلية Qualification	2	10	30	10	12	-	12	-	إناث females	دورة تدريبية في علم التخاطب لباحثات التربية الخاصة (نطق وكلام) (Knowledge of conversation) for the special education researchers (pronunciation and speech)	التربية الخاصة Special education	51
تأهيلية Qualification	6	10	30	10	15	-	15	-	إناث females	دورة تدريبية في (علم النفس) لباحثات التربية الخاصة (Psychology) for special education researchers	التربية الخاصة Special education	52
إثرائية enrichment	1	7	-	3	12	-	12	-	إناث females	دورة تدريبية لمعلمات علم الاجتماع في (جلسات إثرائية) (Enriching meetings) for sociology teachers	الثانوية secondary	53
تحسين أداء Performance improvement	8	40	-	20	81	-	81	-	إناث females	دورة تدريبية في (تلاوة وتجويد القرآن الكريم) لمعلمات التربية الإسلامية (Intonation and recital of quran) for religion teachers	جميع المراحل All stages	54

بيان بالدورات التدريبية المنفذة (مشتركة) في العام الدراسي ٢٠٠٤-٢٠٠٥  
The Total No. of Training Courses Held (Joint courses) (2004/2005)

ملاحظات Remarks	عدد المحاضرين والمحاضرات No. of Lectures	عدد ساعات الورش No. of Workshop Days	عدد ساعات المحاضرات No. of Lectures Days	عدد أيام البرنامج No. of Prog. Days	عدد المشاركين والمشاركات No. of Participants			الجنس Sex		اسم البرنامج Program Name	الفئة المستهدفة Target Group	م no.
					المجموع Total	غير قطرية Non Qatari	قطرية Qatari	إناث females	ذكور males			
إكساب مهارات Acquiring skills	1	4	4	2	35	6	29	19	16	دورة تدريبية في (فنيات غرس القيم التربوية) (The art of consolidating educational values)	الموجهون والموجهات Supervisors (m & f)	1
إرشادية Guide	1	7	8	3	22	3	19	14	8	دورة تدريبية في (الإرشاد المهني لأداء المعلمين) (Career Guidance for teachers' performance)	الموجهون والموجهات Supervisors (m & f)	2
إكساب مهارات Acquiring skills	1	6	3	3	16	3	13	12	4	دورة تدريبية لموظفي وموظفات التفتيش الإداري والمالي في (إعداد القرارات الإدارية والمذكرات القانونية) (Preparing administrative decision and legal memos for the administrative and financial inspectors)	الإداريون والإداريات Administrators (m & f)	3
ثقافية Cultural	2	6	15	5	25	2	23	11	14	دورة تدريبية في (التعريف بالقانون الدولي الإنساني) (Introducing the human and international law)	الإداريون والإداريات والموجهون والموجهات والباحثون والباحثات ومدبرو ومدبرات المدارس Administrators, Supervisors, Researchers and Directors (m&f)	4
تعريفية Introducing	1	10	10	4	39	2	37	29	10	دورة تدريبية في (إستراتيجيات تابا) (Tapa Strategies)	الموجهون والموجهات والإداريون والإداريات والمدربون والمدربات Supervisors, Diectors and teachers (m&f)	5

بيان بالدورات التدريبية المنفذة (مشتركة) في العام الدراسي ٢٠٠٤-٢٠٠٥)  
The Total No. of Training Courses Held (Joint courses) (2004/2005)

ملاحظات Remarks	عدد المحاضرين والمحاضرات No. of Lectures	عدد ساعات الورش No. of Workshop Days	عدد ساعات المحاضرات No. of Lectures Days	عدد أيام البرنامج No. of Prog. Days	عدد المشاركين والمشاركات No. of Participants			الجنس Sex		اسم البرنامج Program Name	الفئة المستهدفة Target Group	م no.
					المجموع Total	غير قطرية Non Qatari	قطرية Qatari	إناث females	ذكور males			
إثرائية enrichment	4	10	10	4	30	2	28	18	12	دورة تدريبية في (الإرشاد المهني لأداء المعلمين) (Professional Guidance For Teachers Performance)	الموجهون والموجهات ومديرو ومديرات المدارس Supervisors and school directors (m & f)	6
إكساب مهارات Acquiring skills	1	8	8	4	14	2	12	10	4	دورة تدريبية لموظفي وموظفات التفتيش الإداري والمالي في (مبادئ المحاسبة العامة) (Principals of general accounting) for administrative & financial inspection workers	الإداريون والإداريات Administrators (m & f)	7



**٢- إحصاءات التدريب والتطوير المهني**  
**2-VOCATIONAL TRAINING &**  
**CAREER DEVELOPMENT**  
**STATISTICS**

إحصائية بعدد المتدربين المسجلين في إدارة التدريب والتطوير المهني  
للعام الدراسي ٢٠٠٤-٢٠٠٥ حسب الجنسيات

TRAINEES REGISTERED AT THE TR. & CAREER PEW. DEPT ACORDING TO  
NATIONILITY (2004/2005)

المجموع الكلي Grand Total	المجموع Total		جزر القمر comorian	تونس tunisian	إيراني iratri	إيراني iranian	باكستاني pakistani	صومالي somal	سوداني sudanees	مصري egption	عراقي iraqi	فلسطيني palestinian	سوري syrian	أردني jordanian	يمني yemeni	بحريني bahri	عماني omani	لبناني lebanese	قطري qatari	الصف Grade	القسم Section	رقم Serial
	غير قطري Non-Qatari	قطري Qatari																				
46	11	35	-	1	-	3	2	-	-	-	-	3	-	1	-	-	-	1	35	1	الميكانيك Mechanic	1
30	4	26	-	-	-	-	-	-	-	-	-	2	-	-	1	1	-	-	26	2	Mechanic	
17	3	14	-	-	-	2	-	-	-	-	-	-	1	-	-	-	-	-	14	1	الخراطة والبرادة Turning & Filing	2
6	4	2	-	-	-	1	1	-	-	-	-	-	-	-	-	1	1	-	2	2	Filing البرادة	3
-	-	-	-	-	-	-	-	-	-	-	-	-	-	-	-	-	-	-	-	1		
19	6	13	1	-	-	-	-	1	1	-	-	1	-	-	1	-	1	-	13	1	النجارة والديكور Carpentary & Decoration	4
8	1	7	-	-	-	-	-	-	-	-	-	-	-	-	-	-	1	-	7	2		
-	-	-	-	-	-	-	-	-	-	-	-	-	-	-	-	-	-	-	-	1		
3	-	3	-	-	-	-	-	-	-	-	-	-	-	-	-	-	-	-	3	2	التمديدات الصحية Sanitary Piping	5
7	3	4	-	-	1	-	-	1	-	-	-	-	-	-	-	-	-	-	4	1	الراديو والتلفزيون Radio & Tv	6
9	4	5	-	-	-	-	-	2	-	1	-	-	-	1	-	-	-	-	5	2		
31	7	24	1	-	-	-	3	-	1	-	-	1	-	-	1	-	-	-	24	1	الكهرباء العامة General Electricity	7
16	4	12	1	-	-	-	-	-	1	-	-	1	-	-	-	-	1	-	12	2		
11	2	9	-	-	-	-	-	1	1	-	-	-	-	-	-	-	-	-	9	1	التبريد والتكييف Cooling & Air Conditioning	8
10	2	8	-	-	-	-	1	-	-	1	-	-	-	-	-	-	-	-	8	2		
15	2	13	1	-	-	-	-	-	1	-	-	-	-	-	-	-	-	-	13	1	اللحام والتصنيع Welding & Manufac turing	9
7	5	2	-	-	-	1	-	-	2	-	-	-	1	-	-	1	-	-	2	2		
209	1	208	-	-	-	-	-	-	-	-	-	-	-	-	1	-	-	-	208	-	الكتابي Clerical	10
444	59	385	4	1	1	7	7	3	9	1	1	8	2	2	4	4	3	2	385	-	المجموع Total	

إحصائية بعدد المتدربين الخريجين في إدارة التدريب والتطوير المهني  
للعام الدراسي ٢٠٠٤-٢٠٠٥ حسب الجنسيات

TRAINEES GRADUATES AT THE TR. & CAREER PEW. DEPT

"ACCORDING TO NATIONALITY" (2004/2005)

المجموع الكلي Grand Total	المجموع Total		عراقي iraqi	جزر القمر comorian	عماني Omani	إيراني iranian	باكستاني pakistani	سوري syrian	سوداني sudanese	فلسطيني palestinian	أردني jordanian	يمني yementi	مصري Egyptian	بحريني bahraini	قطري qatari	القسم Section	رقم Serial	
	غير قطري Non-Qatari	قطري Qatari																
18	2	16	.	.	.	.	.	.	.	1	.	1	.	.	16	الميكانيك Mechanic	1	
5	4	1	.	.	1	1	1	.	.	.	.	.	.	1	1	الخراطة والبرادة Turning & Filing	2	
.	.	.	.	.	.	.	.	.	.	.	.	.	.	.	.	.	البرادة Filing	3
5	1	4	.	.	1	.	.	.	.	.	.	.	.	.	4	النجارة والديكور Carpentry & Deocr	4	
2	.	2	.	.	.	.	.	.	.	.	.	.	.	.	2	التمديدات الصحية Sanitary Piping	5	
9	4	5	1	.	.	.	.	.	2	.	1	.	.	.	5	الراديو والتلفزيون Radio & Tv	6	
14	4	10	.	1	.	.	.	.	1	1	.	.	.	1	10	الكهرباء العامة General Electricity	7	
7	2	5	.	.	.	.	1	.	.	.	.	.	1	.	5	التبريد والتكييف Cooling & Air Conditloning	8	
6	5	1	.	.	.	1	.	1	2	.	.	.	.	1	1	اللحام والتصنيع Welding & Manufacturing	9	
209	1	208	.	.	.	.	.	.	.	.	.	1	.	.	208	الكتابي Clerical	10	
275	23	252	1	1	2	2	2	1	5	2	1	2	1	3	252	المجموع Total		



**٣- إحصاءات التربية الاجتماعية**  
**3-SOCIAL EDUCATION STATISTICS**



بيان إحصائي بالحالات الفردية التي تم دراستها ومتابعتها في قسم الرعاية الفردية بالإدارة - العام الدراسي ٢٠٠٤-٢٠٠٥

SINGLE CASES EXAMIND AND FOLLOWED- UP AT THE DEPARTMENT (2004/2005)

المجموع Total			لحداث ومحاكم Juveniles & Courts			الشطب Cancellation			تكرار الرتب Repeated Failure			كبار السن Adults			تاخر دراسي School Petardation			اقتصادية Economical			اجتماعية Social			نفسية psychological			صحية Hygienic			سلوكية Behavioral			غياب absence			نوع الحالة Status		
م	ن.ق	ق	م	ن.ق	ق	م	ن.ق	ق	م	ن.ق	ق	م	ن.ق	ق	م	ن.ق	ق	م	ن.ق	ق	م	ن.ق	ق	م	ن.ق	ق	م	ن.ق	ق	م	ن.ق	ق	م	ن.ق	ق	nationality الجنسية		
Total	N.Q.	Q.	Total	N.Q.	Q.	Total	N.Q.	Q.	Total	N.Q.	Q.	Total	N.Q.	Q.	Total	N.Q.	Q.	Total	N.Q.	Q.	Total	N.Q.	Q.	Total	N.Q.	Q.	Total	N.Q.	Q.	Total	N.Q.	Q.	Total	N.Q.	Q.	المرحلة Stage		
1131	224	907	2	1	1	69	29	70	194	122	72	11	7	4	0	0	0	622	0	622	0	0	0	2	0	2	0	0	0	55	25	30	146	40	106	الثانوية بنين Secondary Boys		١
1004	98	905	0	0	0	64	22	62	118	69	49	16	2	14	0	0	0	745	0	745	0	0	0	0	0	0	0	0	0	22	5	17	19	1	18	الثانوية بنات Secondary Girls		٢
843	96	745	9	2	7	78	23	50	144	48	96	23	4	19	0	0	0	537	0	537	0	0	0	0	0	0	0	0	0	19	3	16	33	15	18	الإعدادية بنين Preparatory Boys		٣
823	73	750	0	0	0	60	22	38	81	46	35	23	5	18	0	0	0	648	0	648	0	0	0	0	0	0	0	0	0	4	0	4	7	0	7	الإعدادية بنات Preparatory Girls		٤
495	74	421	1	0	1	50	32	18	30	30	0	32	7	25	0	0	0	331	0	331	0	0	0	0	0	0	0	0	0	40	5	35	11	0	11	الابتدائية بنين Elementary Boys		٥
632	92	540	0	0	0	83	51	32	37	37	0	10	2	8	0	0	0	492	0	492	0	0	0	0	0	0	0	0	0	2	0	2	8	2	6	الابتدائية بنات Elementary Girls		٦
356	52	304	0	0	0	45	19	26	33	33	0	0	0	0	0	0	0	257	0	257	0	0	0	0	0	0	0	0	0	6	0	6	5	0	5	النموذجية Model		٧
5284	712	4572	12	3	9	499	203	296	637	383	254	115	27	88	0	0	0	3642	0	3642	0	0	0	2	0	2	0	0	0	148	38	110	229	58	171	المجموع الكلي Grand Total		

Q = Qatari 4572 NQ = Non- Qatari 712 Total = 5284 5284 م = المجموع 712 غ = غير قطري 4572 ق = قطري

**الجزء السابع**

**تطور التعليم**

***PART SEVEN***

***EDUCATION DEVELOPMENT***

# تطور التعليم الحكومي في قطر

## DEVELOPMENT OF PUBLIC EDUCATION IN QATAR

عدد المدارس حسب المراحل No. of Schools According To Stages			عدد أفراد الهيئة التدريسية Teaching Staff			عدد الطلاب No. of Pupils & Students			السنة الدراسية Academic Year
المجموع Total	بنات Girls	بنين Boys	المجموع Total	بنات Girls	بنين Boys	المجموع Total	بنات Girls	بنين Boys	
2	-	2	10	-	10	320	-	320	1372/ 1373
2	-	2	16	-	16	457	-	457	1373/ 1374
4	-	4	26	-	26	560	-	560	1374/ 1375
16	1	15	46	1	45	1050	50	1000	1375/ 1376
18	1	17	84	4	80	1510	122	1388	1376/ 1377
24	2	22	119	14	105	2330	451	1879	1377/ 1378
30	5	25	189	26	163	2987	579	2408	1378/ 1379
38	11	27	377	91	286	4667	1423	3244	1379/ 1380
60	20	40	494	135	359	5965	1942	4023	1380/ 1381
67	21	46	520	144	376	7057	2450	4607	1381/ 1382
75	24	51	585	175	410	8050	2715	5335	1382/ 1383
77	27	50	608	189	419	9526	3381	6145	1383/ 1384
78	28	50	669	214	455	10853	3872	6981	1384/ 1385
80	31	49	736	237	499	12717	4811	7906	1385/ 1386
80	32	48	785	278	507	13706	5405	8301	1386/ 1387
82	34	48	831	305	526	14336	5651	8685	1387/ 1388
84	37	47	897	350	547	15652	6281	9371	1388/ 1389
87	39	48	956	381	575	17223	7101	10122	1389/ 1390
85	38	47	1073	447	626	18531	7827	10704	1390/ 1391
89	41	48	1180	510	670	20979	9096	11883	1391/ 1392
93	44	49	1374	634	740	23392	10435	12957	1392/ 1393
95	44	51	1515	702	813	25475	11654	13821	1393/ 1394
97	45	52	1688	814	874	27809	12924	14885	1394/ 1395
118	59	59	1926	950	976	29942	14087	15855	1395/ 1396
123	62	61	2183	1117	1066	32387	15336	17051	1396/ 1397
122	61	61	2490	1324	1166	33893	16321	17572	1397/ 1398
138	68	70	2878	1523	1355	35660	17306	18354	1398/ 1399
142	69	73	3205	1663	1542	37651	18284	19367	1399/ 1400
141	70	71	3488	1776	1712	39944	19356	20588	1400/ 1401
149	72	77	3795	1970	1825	42610	20702	21908	1401/ 1402
160	80	80	4224	2194	2030	45416	21950	23466	1402/ 1403
161	79	82	4545	2338	2207	47285	22898	24387	1403/ 1404
165	82	83	4683	2442	2241	49357	23964	25393	1404/ 1405
161	81	80	5044	2617	2427	52050	25525	26525	1405/ 1406
161	81	80	5264	2782	2482	54179	26657	27522	1406/ 1407
172	86	86	5758	3040	2718	56908	27971	28937	1407/ 1408
178	89	89	6154	3303	2851	59929	29520	30409	1408/ 1409
191	96	95	6315	3343	2972	61914	30614	31300	1410 (1989/ 90)
192	96	96	6786	3556	3230	63596	31497	32099	1411 (1990/ 91)
194	97	97	6922	3590	3332	60482	30039	30443	1412 (1991/ 92)
197	100	97	7311	3927	3384	62082	30954	31128	1413 (1992/ 93)
199	100	99	7643	4223	3420	63808	31815	31993	1414 (1993/ 94)
206	101	105	7768	4280	3488	64885	32507	32378	1415 (1994/ 95)
207	101	106	7871	4313	3558	66159	33281	32878	1416 (1995/ 96)
209	100	109	8183	4490	3693	67150	33940	33210	1417 (1996/ 97)
211	101	110	8374	4646	3728	69006	34967	34039	1418 (1997/ 98)
213	102	111	8602	4776	3826	71017	36092	34925	1419 (1998/ 99)
218	102	116	8985	4911	4074	70426	36010	34416	1420 (99/ 2000)
220	103	117	9218	5008	4210	71325	36729	34596	1421 (00/ 2001)
202	100	103	9292	4919	4373	72168	37493	34675	1422 (01/ 2002)
212	107	105	9755	5307	4448	73315	38131	35184	1423 (02/ 2003)
216	108	108	10319	5635	4684	74614	38806	35808	1424 (03/ 2004)
195	99	96	9874	5463	4411	67967	35855	32112	1425 (04/ 2005)

اعتباراً من العام ٢٠٠٥/٢٠٠٤ المدارس الحكومية التابعة لوزارة التربية فقط دون المستقلة

# تطور عدد الطلاب في المدارس الحكومية (المرحلة الابتدائية)

## DEVELOPMENT OF PUPILS NUMBERS AT SCHOOLS (PRIMARY STAGE)

المجموع Total			السادس Sixth Grade		الخامس Fifth Grade		الرابع Fourth Grade		الثالث Third Grade		الثاني Second Grade		الأول First Grade		السنة الدراسية Academic Year
المجموع Total	بنات Girls	بنين Boys	بنات Girls	بنين Boys	بنات Girls	بنين Boys	بنات Girls	بنين Boys	بنات Girls	بنين Boys	بنات Girls	بنين Boys	بنات Girls	بنين Boys	
240	-	240	-	-	-	-	-	-	-	-	-	-	-	240	1371/ 1372
320	-	320	-	-	-	-	-	-	-	-	-	170	-	150	1372/ 1373
457	-	457	-	-	-	-	-	-	-	140	-	130	-	187	1373/ 1374
556	-	556	-	-	-	-	-	90	-	120	-	140	-	206	1374/ 1375
1035	50	985	-	-	-	85	-	105	-	150	-	170	50	475	1375/ 1376
1455	122	1333	-	77	-	95	-	99	-	230	40	305	82	527	1376/ 1377
2238	451	1787	-	71	-	62	-	66	30	193	27	289	394	1108	1377/ 1378
2831	579	2252	-	69	-	61	22	200	21	271	69	387	467	1264	1378/ 1379
4448	1423	3025	-	64	12	165	16	261	66	380	298	735	1031	1420	1379/ 1380
5664	1942	3722	12	150	22	229	78	358	225	648	459	807	1146	1530	1380/ 1381
6682	2435	4247	19	192	58	331	144	525	293	597	604	943	1317	1659	1381/ 1382
7476	2682	4794	41	272	113	447	239	548	459	807	801	1083	1029	1637	1382/ 1383
8678	3309	5369	71	337	194	505	330	712	631	923	798	1118	1287	1776	1383/ 1384
9728	3725	6001	130	365	265	642	450	848	656	999	984	1262	1240	1885	1384/ 1385
11177	4550	6627	170	464	346	784	570	976	818	1155	1124	1498	1522	1750	1385/ 1386
11740	5021	6719	220	525	466	905	702	1038	992	1308	1272	1478	1369	1465	1386/ 1387
11871	5068	6803	272	601	502	888	881	1248	1084	1267	1212	1461	1137	1338	1387/ 1388
12620	5472	7148	316	598	602	1039	974	1238	1152	1273	1108	1381	1320	1619	1388/ 1389
13665	6056	7609	394	751	791	1105	1062	1257	1127	1306	1183	1478	1499	1712	1389/ 1390
14479	6530	7949	489	805	930	1157	1108	1314	1201	1360	1314	1628	1488	1687	1390/ 1391
15996	7402	8594	644	919	1050	1193	1195	1405	1350	1544	1392	1618	1771	1915	1391/ 1392
17555	8234	9321	759	973	1113	1230	1395	1592	1367	1630	1587	1811	2013	2085	1392/ 1393
18760	8884	9876	798	998	1361	1372	1419	1740	1500	1717	1823	1957	1981	2092	1393/ 1394
20152	9824	10528	986	1149	1475	1595	1516	1871	1731	1846	1850	1946	2066	2121	1394/ 1395
21402	10252	11150	1107	1375	1544	1701	1718	1950	1799	1862	1949	2014	2135	2248	1395/ 1396
22626	10787	11839	1110	1563	1746	1855	1851	1996	1837	1860	2032	2087	2211	2478	1396/ 1397
23064	11179	11885	1416	1613	1755	1801	1876	1906	1937	2026	2016	2260	2179	2279	1397/ 1398
23552	11521	12031	1541	1568	1808	1752	1954	1991	1933	2130	2001	2136	2284	2454	1398/ 1399
24248	11796	12452	1597	1585	1837	1756	2011	2122	1958	2155	2061	2357	2332	2477	1399/ 1400
25268	12204	13082	1813	1568	1957	1988	2064	2313	2068	2344	2166	2417	2336	2442	1400/ 1401
26802	12891	13911	1811	1829	2012	2159	2237	2566	2166	2413	2220	2357	2445	2587	1401/ 1402
28219	13507	14712	1851	1970	2202	2414	2322	2748	2206	2375	2348	2461	2580	2746	1402/ 1403
29226	13941	15285	1959	2188	2289	2645	2406	2688	2292	2427	2422	2655	2573	2682	1403/ 1404
30515	14501	16014	2111	2387	2375	2686	2370	2626	2423	2639	2549	2741	2673	2935	1404/ 1405
31844	15271	16573	2210	2413	2370	2698	2511	2789	2585	2773	2696	2978	2899	2922	1405/ 1406
33306	16034	17272	2222	2350	2619	2946	2602	2908	2824	2985	2963	3092	3004	2991	1406/ 1407
35133	16931	18202	2393	2568	2740	2978	2644	3177	2827	3010	3103	3193	3224	3278	1407/ 1408
36827	17766	19061	2535	2685	2856	3392	2773	3076	3001	3184	3253	3382	3348	3342	1408/ 1409
37445	18171	19274	2679	2918	2872	3347	2951	3143	3159	3368	3271	3356	3239	3144	1410 (1989/ 90)
37248	18193	19055	2771	3085	3115	3370	3095	3379	3276	3353	3316	3261	2620	2607	1411 (1990/ 91)
24056	16838	17218	2780	2841	2927	3180	2883	2992	2926	2917	2407	2409	2915	2879	1412 (1991/ 92)
34163	16913	17250	2734	2859	2971	3261	2873	2845	2360	2482	2927	2897	3048	2908	1413 (1992/ 93)
34347	17115	17232	2787	2910	2992	3030	2378	2443	2965	2937	3047	2927	2946	2985	1414 (1993/ 94)
34346	17298	17048	2802	2765	2523	2626	2911	2793	3033	2913	2968	2982	3063	2969	1415 (1994/ 95)
34942	17729	17213	2415	2421	3057	2987	2995	2810	2955	2960	3114	3066	3193	2969	1416 (1995/ 96)
36070	18402	17668	2854	2752	3157	2988	2893	2848	3096	2993	3215	3044	3187	3045	1417 (1996/ 97)
37086	18838	18248	2986	2896	3146	3051	3114	2939	3242	3075	3226	3111	3124	3176	1418 (1997/ 98)
38257	19393	18864	3011	2827	3341	3280	3197	2986	3315	3240	3147	3203	3382	3328	1419 (1998/ 99)
37713	19129	18584	3110	2833	3297	3217	3159	3074	3098	3144	3221	3215	3244	3101	1420 (99/ 2000)
38091	19326	18597	3130	2988	3359	3264	3065	2990	3247	3279	3244	3106	3281	3140	1421 (00/ 2001)
37799	19384	18415	3118	2863	3282	3130	3156	3045	3317	3231	3295	3128	3216	3018	1422 (01/ 2002)
37871	19505	18366	3088	2802	3429	3227	3226	3069	3358	3259	3223	3002	3181	3007	1423 (02/ 2003)
38070	19823	18247	3368	2886	3439	3206	3303	3096	3315	3105	3201	3013	3197	2941	1424 (03/ 2004)
33127	16919	16208	2891	2839	3015	2862	2802	2731	2805	2739	2753	2513	2653	2524	1425 (04/ 2005)

اعتباراً من العام ٢٠٠٥ / ٢٠٠٤ المدارس الحكومية التابعة لوزارة التربية فقط دون المستقلة

تطور عدد الطلاب في المدارس الحكومية بالمرحلة الابتدائية  
المدارس النموذجية

DEVELOPMENT OF PUPILS NUMBERS AT PUBLIC SCHOOLS  
(PRIMARY STAGE) (MODEL SCHOOLS)

عدد المدارس No. of Schools	المجموع Total	الخامس Fifth Grade	الرابع Fourth Grade	الثالث Third Grade	الثاني Second Grade	الأول First Grade	السنة الدراسية Academic Year
2	698	-	-	159	213	326	1398/ 1399
3	1088	-	-	244	392	452	1399/ 1400
3	1173	-	-	339	407	427	1400/ 1401
4	1387	-	-	415	420	552	1401/ 1402
5	1500	-	-	369	528	603	1402/ 1403
8	1823	-	-	480	626	717	1403/ 1404
10	2799	-	264	666	855	1014	1404/ 1405
10	3384	-	397	821	1070	1096	1405/ 1406
10	3519	-	441	854	1082	1142	1406/ 1407
13	4775	-	625	1123	1463	1564	1407/ 1408
13	4957	-	614	1256	1530	1557	1408/ 1409
15	5280	-	687	1415	1619	1559	1410 (1989/ 90)
22	7996	-	1597	2172	2185	2042	1411 (1990/ 91)
24	8290	-	1940	2098	1946	2306	1412 (1991/ 92)
24	8345	-	1744	1891	2330	2380	1413 (1992/ 93)
24	8754	-	1540	2304	2399	2511	1414 (1993/ 94)
26	9627	214	1932	2381	2558	2542	1415 (1994/ 95)
26	10083	449	2083	2438	2593	2520	1416 (1995/ 96)
28	10331	452	2163	2459	2617	2640	1417 (1996/ 97)
30	10554	447	2122	2536	2673	2776	1418 (1997/ 98)
30	11037	452	2196	2712	2771	2906	1419 (1998/ 99)
32	11827	932	2400	2749	2907	2839	1420 (99/ 2000)
32	12199	1253	2373	2899	2833	2841	1421 (00/ 2001)
32	12412	1316	2589	2902	2853	2752	1422 (01/ 2002)
31	12566	1580	2619	2881	2724	2762	1423 (02/ 2003)
35	13034	1798	2670	2872	2885	2809	1424 (03/ 2004)
29	11248	1596	2323	2558	2386	2385	1425 (04/ 2005)

# تطور عدد الطلاب في المدارس الحكومية (المرحلة الإعدادية العامة)

## DEVELOPMENT OF STUDENTS NUMBERS AT SCHOOLS (PREPARATORY

المجموع Total			الثالث Third Grade		الثاني Second Grade		الأول First Grade		السنة الدراسية Academic Year
المجموع Total	بنات Girls	بنين Boys	بنات Girls	بنين Boys	بنات Girls	بنين Boys	بنات Girls	بنين Boys	
4	-	4	-	-	-	-	-	4	1374/ 1375
15	-	15	-	-	-	3	-	12	1375/ 1376
37	-	37	-	2	-	10	-	25	1376/ 1377
56	-	56	-	9	-	17	-	30	1377/ 1378
83	-	83	-	17	-	22	-	44	1378/ 1379
124	-	124	-	22	-	36	-	66	1379/ 1380
142	-	142	-	34	-	58	-	50	1380/ 1381
189	14	175	-	56	2	63	12	56	1381/ 1382
364	33	331	4	51	12	106	17	174	1382/ 1383
566	66	500	12	107	17	132	37	261	1383/ 1384
715	121	594	22	130	35	178	64	286	1384/ 1385
961	211	750	38	170	60	272	113	308	1385/ 1386
1222	308	914	59	260	101	277	148	377	1386/ 1387
1501	453	1048	103	261	139	349	211	438	1387/ 1388
1856	574	1282	149	343	188	399	237	540	1388/ 1389
2183	741	1442	200	359	231	515	310	568	1389/ 1390
2537	899	1638	225	430	287	516	387	692	1390/ 1391
3163	1185	1978	303	455	375	669	507	854	1391/ 1392
3730	1503	2227	373	592	449	700	681	935	1392/ 1393
4209	1897	2312	408	583	602	762	887	967	1393/ 1394
4770	2241	2529	603	680	783	860	855	989	1394/ 1395
5217	2480	2737	735	762	829	905	916	1070	1395/ 1396
5850	2866	2984	791	805	927	965	1148	1214	1396/ 1397
6569	3132	3437	886	825	1087	1065	1159	1547	1397/ 1398
7571	3569	4002	1075	1018	1087	1273	1407	1171	1398/ 1399
8360	4032	4328	1083	1273	1309	1343	1640	1712	1399/ 1400
8998	4480	4518	1238	1150	1272	1228	1970	2140	1400/ 1401
9662	4851	4811	1282	1205	1715	1622	1854	1984	1401/ 1402
10493	5217	5276	1557	1523	1655	1653	2005	2100	1402/ 1403
10700	5369	5331	1468	1381	1790	1669	2111	2281	1403/ 1404
11346	5687	5659	1681	1528	1930	1756	2076	2375	1404/ 1405
12031	6003	6028	1831	1626	1941	1867	2232	2535	1405/ 1406
12367	6224	6143	1788	1636	2130	1873	2306	2634	1406/ 1407
12817	6487	6330	1796	1566	2098	1962	2593	2802	1407/ 1408
13875	7037	6838	2013	1783	2265	2194	2759	2861	1408/ 1409
14760	7461	7299	2221	2024	2496	2280	2744	2995	1410 (1989/ 90)
15802	7940	7862	2438	2161	2569	2354	2933	3347	1411 (1990/ 91)
15472	7729	7743	2334	2012	2610	2601	2785	3130	1412 (1991/ 92)
16150	7984	8186	2489	2304	2593	2684	2902	3178	1413 (1992/ 93)
16587	8165	8422	2488	2361	2811	2754	2866	3307	1414 (1993/ 94)
17035	8359	8676	2669	2449	2795	2929	2895	3298	1415 (1994/ 95)
17151	8458	8693	2648	2594	2752	2950	3058	3149	1416 (1995/ 96)
16510	8165	8345	2621	2605	2910	2887	2634	2853	1417 (1996/ 97)
16705	8440	8265	2788	2491	2603	2620	3049	3154	1418 (1997/ 98)
17186	8699	8487	2554	2387	2942	2805	3203	3295	1419 (1998/ 99)
17447	8985	8462	2764	2468	3035	2797	3186	3197	1420 (99/ 2000)
17977	9323	8654	2885	2545	3044	2866	3394	3243	1421 (00/ 2001)
18447	9707	8740	3016	2585	3289	2871	3402	3284	1422 (01/ 2002)
18950	9881	9069	3211	2725	3342	3020	3328	3324	1423 (02/ 2003)
19231	9873	9358	3283	2794	3266	3182	3324	3382	1424 (03/ 2004)
17588	9662	7926	3023	2595	3151	2540	3488	2791	1425 (04/ 2005)

اعتباراً من العام ٢٠٠٤/٢٠٠٥ للمدارس الحكومية التابعة لوزارة التربية فقط دون المستقلة

نصير عدد الصلاب في المدارس الحكومية (المرحلة الثانوية العامة)

DEVELOPMENT OF STUDENTS NUMBERS AT SCHOOLS (GENERAL SECONDARY STAGE)

المجموع Total		الثالث العلمي Third - Scientific		الثالث الأدبي فرنسي Third - Literary French		الثالث الأدبي رياضيات وعلوم Third - Literary Math & Science		الثاني العلمي Science - Scientific		الثاني الأدبي فرنسي Second - Literary French		الثاني الأدبي رياضيات وعلوم Second - Literary Math & Science		الأول الثانوي First		السنة الدراسية Academic Year	
المجموع Total	بنات Girls	بنين Boys	بنات Girls	بنين Boys	بنات Girls	بنين Boys	بنات Girls	بنين Boys	بنات Girls	بنين Boys	بنات Girls	بنين Boys	بنات Girls	بنين Boys	بنات Girls	بنين Boys	
3	-	3	-	-	-	-	-	-	-	-	-	-	-	-	-	3	1377/ 1378
12	-	12	-	-	-	-	-	-	-	-	-	-	2	-	-	10	1378/ 1379
23	-	23	-	-	-	-	-	2	-	8	-	-	3	-	-	10	1379/ 1380
59	-	59	-	13	-	-	-	7	-	10	-	-	6	-	-	23	1380/ 1381
89	1	88	-	15	-	-	-	9	-	24	-	-	7	1	33	1381/ 1382	
93	-	93	-	23	-	-	-	15	-	12	-	-	12	-	31	1382/ 1383	
123	6	117	-	24	-	-	-	20	-	18	-	-	11	6	44	1383/ 1384	
180	26	154	-	27	-	-	-	14	-	24	-	-	8	13	76	1384/ 1385	
275	50	225	-	33	-	-	-	9	15	3	41	-	15	31	105	1385/ 1386	
338	76	262	4	41	-	-	-	15	29	8	63	-	11	39	90	1386/ 1387	
477	113	364	13	78	-	-	-	20	50	16	66	-	24	28	142	1387/ 1388	
630	197	433	25	93	-	-	-	35	33	19	77	-	33	62	168	1388/ 1389	
769	222	547	24	93	-	-	-	39	71	20	109	-	61	61	213	1389/ 1390	
911	284	627	19	116	-	-	-	55	68	32	119	-	52	78	248	1390/ 1391	
1132	359	773	35	129	-	-	-	59	86	38	129	-	65	81	348	1391/ 1392	
1459	521	938	44	163	-	-	-	106	103	45	170	-	77	86	416	1392/ 1393	
1653	649	1204	50	180	-	-	-	84	97	83	246	-	120	98	583	1393/ 1394	
2215	816	1399	85	260	-	-	-	125	115	96	300	-	164	141	583	1394/ 1395	
2630	1086	1544	100	306	-	-	-	174	153	141	351	-	170	166	568	1395/ 1396	
3280	1466	1814	135	356	-	-	-	185	179	179	367	210	78	61	739	1396/ 1397	
3706	1816	1890	183	349	204	77	64	102	209	363	264	149	86	117	733	1397/ 1398	
4071	2100	1971	219	363	267	136	89	108	246	353	261	52	192	153	806	1398/ 1399	
4566	2401	2195	273	376	266	64	194	152	261	372	263	58	225	292	881	1399/ 1400	
5240	2672	2568	294	366	263	62	248	265	291	403	302	37	249	337	1098	1400/ 1401	
5684	2960	2724	310	379	290	36	240	324	293	449	387	77	238	369	1090	1401/ 1402	
6186	3226	2960	296	419	378	72	233	366	379	518	388	97	280	433	1055	1402/ 1403	
6789	3588	3201	343	480	346	98	268	420	325	485	388	114	295	320	1286	1403/ 1404	
6915	3776	3129	308	482	362	107	260	293	379	554	651	121	326	394	1166	1404/ 1405	
7475	4251	3224	385	508	604	130	285	373	458	616	473	67	428	347	1183	1405/ 1406	
7650	4399	3251	467	578	449	76	359	341	469	725	523	56	383	305	1168	1406/ 1407	
8064	4553	3511	445	714	465	54	333	300	461	690	497	33	385	314	1406	1407/ 1408	
8303	4717	3586	474	693	484	33	348	312	448	710	469	26	584	433	1379	1408/ 1409	
8782	4982	3800	452	678	440	25	507	426	484	763	376	49	613	398	1461	1410 (1989/ 90)	
9669	5364	4305	488	765	371	56	747	418	538	808	303	54	795	374	1810	1411 (1990/ 91)	
9869	5472	4397	524	779	271	50	753	365	580	840	287	50	856	452	1861	1412 (1991/ 92)	
10987	6057	4930	606	906	290	46	854	442	809	652	326	42	804	614	2028	1413 (1992/ 93)	
12100	6535	5565	774	905	312	40	775	605	1032	1161	318	42	796	559	2253	1414 (1993/ 94)	
12833	6850	5983	987	1176	330	44	787	619	958	1157	337	51	862	811	2325	1415 (1994/ 95)	
13398	7094	6302	953	1175	332	51	819	667	912	1072	394	49	828	764	2524	1416 (1995/ 96)	
13923	7373	6550	894	1192	403	50	834	754	921	929	325	61	1113	880	2684	1417 (1996/ 97)	
14534	7689	6845	967	1103	339	61	1106	923	958	1009	330	44	1116	942	2763	1418 (1997/ 98)	
14833	8000	6833	1034	1102	347	54	1171	1010	916	948	316	63	1212	948	2708	1419 (1998/ 99)	
14506	7896	6610	983	1029	336	64	1259	1035	978	913	332	36	1259	1035	2498	1420 (99/ 2000)	
14647	8080	6567	1013	971	349	37	1342	1106	886	836	269	38	1206	945	2634	1421 (00/ 2001)	
14932	8298	6634	935	903	286	36	1307	1068	957	904	386	53	1348	1045	2625	1422 (01/ 2002)	
15825	8745	7080	1016	970	405	52	1379	1144	911	935	363	50	1429	1092	2837	1423 (02/ 2003)	
16720	9110	7610	962	1038	372	57	1491	1227	909	989	463	99	1409	1324	2876	1424 (03/ 2004)	
16877	9274	7603	893	991	468	110	1533	1473	859	893	454	63	1653	1355	2718	1425 (04/ 2005)	

اعتباراً من العام ٢٠٠٥/٢٠٠٤ المدارس الحكومية التابعة لوزارة التربية فقط دون المستقلة

## تطور عدد الطلاب بمدرسة التجارة الثانوية

### DEVELOPMENT OF STUDENTS NUMBERS AT THE SECONDARY SCHOOL OF COMMERCE

المجموع Total	الثالث Third	الثاني Second	الأول First	السنة الدراسية Academic Year
26	-	-	26	1386/ 1387
55	-	25	30	1387/ 1388
76	25	27	24	1388/ 1389
74	27	17	30	1389/ 1390
66	17	27	22	1390/ 1391
69	30	19	20	1391/ 1392
70	22	20	28	1392/ 1393
76	21	22	33	1393/ 1394
85	21	32	32	1394/ 1395
87	29	29	29	1395/ 1396
87	29	26	32	1396/ 1397
65	24	26	15	1397/ 1398
66	27	13	26	1398/ 1399
42	14	17	11	1399/ 1400
59	17	10	32	1400/ 1401
64	10	20	34	1401/ 1402
80	21	29	30	1402/ 1403
88	27	20	41	1403/ 1404
83	19	35	29	1404/ 1405
111	34	26	51	1405/ 1406
103	30	28	45	1406/ 1407
105	22	38	45	1407/ 1408
108	36	35	37	1408/ 1409
108	35	31	42	1410 (1989/ 90)
110	33	33	44	1411 (1990/ 91)
136	30	38	68	1412 (1991/ 92)
176	36	53	87	1413 (1992/ 93)
212	51	74	87	1414 (1993/ 94)
203	75	63	65	1415 (1994/ 95)
191	60	44	87	1416 (1995/ 96)
178	40	45	93	1417 (1996/ 97)
201	37	62	102	1418 (1997/ 98)
194	40	43	111	1419 (1998/ 99)
220	39	64	117	1420 (99/ 2000)
253	50	50	153	1421 (00/ 2001)
251	41	64	146	1422 (01/ 2002)
206	51	74	81	1423 (02/ 2003)
175	59	65	51	1424 (03/ 2004)
146	65	43	38	1425 (04/ 2005)



# تطور عدد الطلاب في المعهد الديني

## DEVELOPMENT OF STUDENTS NUMBERS AT THE RELIGIOUS INSTITUTE

المجموع الكلي Grand Total	المرحلة الثانوية Secondary Stage						المرحلة الإعدادية Preparatory Stage				السنة الدراسية Academic Year
	المجموع Total	الثالث Third		الثاني Second		الأول First	المجموع Total	الثالث Third	الثاني Second	الأول First	
		علمي SC.	أدبي Lit.	علمي SC.	أدبي Lit.						
25	-	-	-	-	-	-	25	-	8	17	1380/ 1381
30	-	-	-	-	-	-	30	8	16	6	1381/ 1382
52	7	-	-	-	-	7	45	15	11	19	1382/ 1383
67	20	-	1	-	8	11	47	9	15	23	1383/ 1384
78	25	-	7	-	9	9	53	11	22	20	1384/ 1385
92	24	-	7	-	8	9	68	22	17	29	1385/ 1386
116	32	-	6	-	8	18	84	20	23	41	1386/ 1387
128	37	-	7	-	14	18	91	20	36	35	1387/ 1388
150	49	-	14	-	13	22	101	33	32	38	1388/ 1389
157	58	-	12	-	19	27	99	24	32	43	1389/ 1390
158	63	-	21	-	23	19	95	28	32	35	1390/ 1391
181	84	-	31	-	27	28	97	26	29	42	1391/ 1392
164	76	-	24	-	27	25	88	23	35	30	1392/ 1393
159	68	-	21	12	14	21	91	32	32	27	1393/ 1394
175	80	13	14	11	10	32	95	34	27	34	1394/ 1395
200	90	11	15	15	15	34	110	31	30	49	1395/ 1396
220	100	18	16	21	12	33	120	32	54	34	1396/ 1397
205	95	28	11	12	14	30	110	46	33	31	1397/ 1398
207	115	21	18	13	20	43	92	29	35	28	1398/ 1399
287	131	17	28	18	29	39	156	47	41	68	1399/ 1400
325	148	21	38	14	30	45	177	44	64	69	1400/ 1401
324	142	13	31	13	34	51	182	63	68	51	1401/ 1402
351	177	14	41	22	36	64	174	63	56	55	1402/ 1403
350	181	18	46	29	27	61	169	48	51	70	1403/ 1404
377	158	21	33	20	31	53	219	55	75	89	1404/ 1405
406	158	20	32	27	25	54	248	76	91	81	1405/ 1406
465	187	25	39	21	25	77	278	76	94	108	1406/ 1407
444	191	25	28	32	29	77	253	99	86	68	1407/ 1408
423	204	32	28	22	36	86	219	88	57	74	1408/ 1409
418	228	24	40	28	52	84	190	60	77	53	1410 (1989/ 90)
358	190	33	58	28	28	43	168	91	38	39	1411 (1990/ 91)
297	171	30	31	17	28	65	126	39	35	52	1412 (1991/ 92)
262	149	20	32	37	26	32	113	33	33	47	1413 (1992/ 93)
290	137	36	31	13	14	43	153	53	45	55	1414 (1993/ 94)
265	131	17	18	27	22	47	134	55	44	35	1415 (1994/ 95)
296	146	27	22	16	18	63	150	56	48	46	1416 (1995/ 96)
258	132	16	20	22	19	53	126	56	38	32	1417 (1996/ 97)
192	110	22	22	-	23	43	82	38	23	21	1418 (1997/ 98)
167	103	-	34	-	29	40	64	25	23	16	1419 (1998/ 99)
166	91	-	31	-	24	36	75	27	18	30	1420 (99/ 2000)
185	104	-	25	-	35	44	81	19	30	32	1421 (00/ 2001)
230	121	-	37	-	41	43	109	35	37	37	1422 (01/ 2002)
227	115	-	41	-	35	39	112	51	34	27	1423 (02/ 2003)
222	122	-	41	-	45	36	100	32	28	40	1424 (03/ 2004)
229	128	-	53	-	35	40	101	26	33	42	1425 (04/ 2005)

## تطور عدد الطلاب في مدرسة الصناعة

### DEVELOPMENT OF STUDENTS NUMBERS AT SECONDARY SCHOOL OF INDUSTRY

المجموع الكلي Grand Total	المرحلة الثانوية Secondary Stage				المرحلة الإعدادية Preparatory Stage				السنة الدراسية Academic Year
	المجموع Total	الثالث Third	الثاني Second	الأول First	المجموع Total	الثالث Third	الثاني Second	الأول First	
33	-	-	-	-	33	-	16	17	1377/ 1378
61	-	-	-	-	61	13	14	34	1378/ 1379
72	-	-	-	-	72	14	24	34	1379/ 1380
765	-	-	-	-	75	23	22	30	1380/ 1381
67	-	-	-	-	67	20	28	19	1381/ 1382
66	-	-	-	-	66	25	15	26	1382/ 1383
77	-	-	-	-	77	14	21	42	1383/ 1384
122	14	-	-	14	108	14	27	67	1384/ 1385
169	21	-	11	10	148	24	48	76	1385/ 1386
207	39	9	7	23	168	37	53	78	1386/ 1387
201	54	7	18	29	147	44	37	66	1387/ 1388
189	73	17	24	32	116	34	29	53	1388/ 1389
170	71	25	29	17	99	24	28	47	1389/ 1390
143	59	26	19	14	84	22	35	27	1390/ 1391
144	52	22	12	18	92	33	22	37	1391/ 1392
108	49	12	15	22	59	23	19	17	1392/ 1393
95	38	13	13	12	57	16	15	26	1393/ 1394
105	46	18	11	17	59	13	20	26	1394/ 1395
82	39	12	12	15	43	19	24	-	1395/ 1396
68	43	11	15	17	25	25	-	-	1396/ 1397
53	53	14	18	21	-	-	-	-	1397/ 1398
57	57	12	27	18	-	-	-	-	1398/ 1399
53	53	23	15	15	-	-	-	-	1399/ 1400
58	56	16	14	26	-	-	-	-	1400/ 1401
74	76	15	22	37	-	-	-	-	1401/ 1402
87	87	23	36	28	-	-	-	-	1402/ 1403
132	132	33	23	76	-	-	-	-	1403/ 1404
121	121	17	53	51	-	-	-	-	1404/ 1405
183	183	53	40	90	-	-	-	-	1405/ 1406
288	288	52	65	171	-	-	-	-	1406/ 1407
345	345	68	109	168	-	-	-	-	1407/ 1408
393	393	108	133	152	-	-	-	-	1408/ 1409
401	401	119	134	148	-	-	-	-	1410 (1989/ 90)
409	409	126	127	156	-	-	-	-	1411 (1990/ 91)
410	410	118	129	163	-	-	-	-	1412 (1991/ 92)
344	344	120	141	83	-	-	-	-	1413 (1992/ 93)
272	272	128	76	68	-	-	-	-	1414 (1993/ 94)
203	203	90	58	55	-	-	-	-	1415 (1994/ 95)
183	183	62	51	70	-	-	-	-	1416 (1995/ 96)
211	211	57	54	100	-	-	-	-	1417 (1996/ 97)
278	278	64	86	128	-	-	-	-	1418 (1997/ 98)
380	380	89	94	197	-	-	-	-	1419 (1998/ 99)
274	274	109	150	15	-	-	-	-	1420 (99/ 2000)
188	188	143	45	-	-	-	-	-	1421 (00/ 2001)
98	98	95	3	-	-	-	-	-	1422 (01/ 2002)
28	28	28	-	-	-	-	-	-	1423 (02/ 2003)

ملحوظة: أغلقت في بداية العام الدراسي ٢٠٠٣/٢٠٠٤

# تطور عدد الطلاب بالمدرسة الثانوية للتقنيات الصناعية

DEVELOPMENT OF STUDENTS NUMBERS AT THE SECONDARY SCHOOL

OF INDUSTRIAL TECHNOLOGY

المجموع Total	الثالث Third	الثاني Second	الأول First	السنة الدراسية Academic Year
100	-	-	100	1420 (99/ 2000)
152	-	60	92	1421 (00/ 2001)
203	53	64	86	1422 (01/ 2002)
208	65	60	83	1423 (02/ 2003)
196	68	61	67	1424 (03/ 2004)

\* اعتباراً من العام الدراسي ٢٠٠٤/٢٠٠٥ المدرسة أصبحت مستقلة.

# تطور أعداد طلاب الدراسات الجامعية القطريين في الجامعات والمعاهد

## DEVELOPMENT OF QATARI UNDERGRADUATE NUMBERS AT THE UNIVERSITIES AND INSTITUTES

المجموع Total		المعهد المتوسطة والدورات Intermediate Institute and Courses		جامعة قطر Qatar University		الدراسات الجامعية (البعثات) Undergraduate Studies (Scholarships)		دراسات عليا Postgraduate Studies		السنة الدراسية Academic Year	
المجموع Total	طالبات Females	طلاب Males	طالبات Females	طلاب Males	طالبات Females	طلاب Males	طالبات Females	طلاب Males	طالبات Females		طلاب Males
10	-	10	-	4	-	-	-	6	-	-	1380/ 1381
19	-	19	-	7	-	-	-	12	-	-	1381/ 1382
29	-	29	-	11	-	-	-	18	-	-	1382/ 1383
35	-	35	-	10	-	-	-	25	-	-	1383/ 1384
58	-	58	-	17	-	-	-	41	-	-	1384/ 1385
78	-	78	-	7	-	-	-	71	-	-	1385/ 1386
94	-	94	-	5	-	-	-	89	-	-	1386/ 1387
126	1	125	-	19	-	-	1	106	-	-	1387/ 1388
175	5	170	-	34	-	-	5	136	-	-	1388/ 1389
215	16	199	-	49	-	-	16	148	-	2	1389/ 1390
290	28	262	-	42	-	-	28	215	-	5	1390/ 1391
402	52	350	-	45	-	-	52	302	-	3	1391/ 1392
581	94	487	-	51	-	-	94	431	-	5	1392/ 1393
808	207	601	-	46	103	54	104	485	-	16	1393/ 1394
1093	320	773	-	62	189	121	131	565	-	25	1394/ 1395
1465	524	941	6	73	346	167	166	667	6	34	1395/ 1396
1798	705	1093	-	89	516	249	180	711	9	44	1396/ 1397
2165	876	1289	-	171	635	336	230	718	11	64	1397/ 1398
2426	1060	1366	-	115	750	460	299	721	11	70	1398/ 1399
2927	1435	1492	-	107	1180	580	232	725	23	80	1399/ 1400
2953	1418	1535	-	195	1180	468	211	770	27	102	1400/ 1401
3915	1941	1974	-	40	1672	970	215	850	54	114	1401/ 1402
3573	1993	1580	-	35	1698	776	181	615	114	154	1402/ 1403
3868	2222	1646	5	84	1929	801	158	587	130	174	1403/ 1404
4431	2521	1910	3	131	22382	1038	127	573	153	168	1404/ 1405
4565	2631	1934	13	231	350	1005	141	538	127	160	1405/ 1406
4655	2988	1667	15	110	2691	923	141	464	141	170	1406/ 1407
4799	3308	1491	4	56	2998	885	153	385	153	165	1407/ 1408
5122	3524	1598	5	97	3193	976	154	364	172	161	1408/ 1409
5291	3660	1631	5	87	3301	1000	168	367	186	177	1410 (1989/ 90)
5747	3913	1834	6	69	3569	1241	161	359	177	165	1411 (1990/ 91)
6497	4375	2122	3	148	4025	1370	156	402	191	202	1412 (1991/ 92)
6721	4414	2307	6	159	4060	1497	155	416	193	235	1413 (1992/ 93)
7425	4791	2634	13	138	4432	1729	163	513	183	256	1414 (1993/ 94)
7675	5001	2674	5	53	4656	1826	175	546	165	249	1415 (1994/ 95)
8032	5389	2643	10	57	5068	1875	182	472	129	239	1416 (1995/ 96)
8228	5635	2593	7	45	5273	1842	226	457	129	249	1417 (1996/ 97)
8109	6551	2458	13	88	5234	1745	261	399	143	226	1418 (1997/ 98)
7472	5319	2153	-	-	4917	1593	262	346	140	214	1419 (1998/ 99)
7433	5257	2176	-	-	4812	1458	263	446	182	272	1420 (99/ 2000)
7891	5527	2364	-	-	5050	1621	272	482	205	261	1421 (00/ 2001)
7291	5115	2176	-	-	4675	1511	237	410	203	255	1422 (01/ 2002)
7819	5550	2269	-	-	5156	1614	214	408	180	247	1423 (02/ 2003)
6945	4960	1985	-	-	5019	1571	110	357	148	176	1424 (03/ 2004)
8103	5577	2526	-	-	5341	2029	104	342	132	155	1425 (04/ 2005)

DEVELOPMENT OF THE NUMBERS OF GENERAL CERTIFICATES GRADUATES

الثانوية التجارية Secondary School Commerce	دار المعلمين العامة Teachers General Training School		الشهادة الثانوية العامة / العلمي General Secondary Scientific				الشهادة الإعدادية العامة General Preparatory				الشهادة الابتدائية Primary				السنة الدراسية Academic Year
			مدارس البنات Girls Schools		مدارس البنين Boys Schools		مدارس البنات Girls Schools		مدارس البنين Boys Schools		مدارس البنات Girls Schools		مدارس البنين Boys Schools		
	بنات Girls	بنين Boys	ليل ومنازل	نهارى	ليل ومنازل	نهارى	ليل ومنازل	نهارى	ليل ومنازل	نهارى	ليل ومنازل	نهارى	ليل ومنازل	نهارى	
			Evening & External	Day Schools	Evening & External	Day Schools	Evening & External	Day Schools	Evening & External	Day Schools	Evening & External	Day Schools	Evening & External	Day Schools	
-	-	-	-	-	-	3	-	-	4	24	1	-	9	59	1380
-	-	-	1	-	4	13	1	1	2	31	-	9	25	150	1381
-	-	-	1	-	8	17	3	-	10	47	-	20	46	216	1382
-	-	-	2	-	6	19	-	4	18	39	4	37	47	242	1383
-	-	-	2	-	14	22	2	13	18	87	3	67	73	280	1384
-	-	14	2	-	10	23	3	22	35	117	5	125	93	336	1385
-	-	-	2	-	10	23	4	35	27	131	6	159	89	435	1386
-	-	14	1	4	14	32	2	54	44	220	7	206	80	489	1387
-	-	16	4	16	26	60	13	98	47	207	13	239	85	566	1388
24	-	20	4	23	19	65	11	123	42	283	14	297	67	550	1389
25	15	33	3	24	15	75	1	172	32	3053	8	375	31	675	1390
14	20	29	1	20	14	102	-	196	54	60	16	475	54	697	1391
28	38	27	5	33	5	101	15	277	54	384	24	612	82	776	1392
21	49	39	1	44	17	143	16	357	48	542	48	7367	52	794	1393
17	42	30	2	42	11	132	11	346	33	471	36	13	47	749	1394
21	49	15	1	70	4	215	14	552	55	551	44	839	70	875	1395
27	86	27	3	95	7	262	30	666	53	709	48	1015	59	986	1396
28	69	10	4	117	15	313	19	727	32	737	-	-	-	-	1397
19	69	12	4	151	6	288	25	750	44	695	-	-	-	-	1398
27	44	10	11	175	9	283	45	889	60	820	-	-	-	-	1399
12	53	10	10	229	14	334	38	964	81	1013	-	-	-	-	1400
14	-	-	8	257	24	338	42	1097	123	945	-	-	-	-	1401
10	-	-	15	289	22	353	86	1136	166	1021	-	-	-	-	1402
20	-	-	13	285	33	392	122	1416	185	1290	-	-	-	-	1403
27	-	-	11	327	24	426	92	1275	150	1043	-	-	-	-	1404
18	-	-	4	286	11	390	98	1506	136	1093	-	-	-	-	1405
14	-	-	12	343	19	413	47	1491	34	1113	-	-	-	-	1406
27	-	-	11	439	26	476	71	1644	83	1391	-	-	-	-	1407
19	-	-	19	428	20	604	-	-	-	-	-	-	-	-	1408
35	-	-	22	457	26	610	-	-	-	-	-	-	-	-	1409
27	-	-	16	430	28	563	-	-	-	-	-	-	-	-	1410
32	-	-	12	450	41	657	-	-	-	-	-	-	-	-	1411 (1990/ 91)
30	-	-	18	498	33	685	-	-	-	-	-	-	-	-	1412 (1991/ 92)
34	-	-	14	578	40	729	-	-	-	-	-	-	-	-	1413 (1992/ 93)
43	-	-	39	686	65	680	-	-	-	-	-	-	-	-	1414 (1993/ 94)
59	-	-	22	866	34	886	-	-	-	-	-	-	-	-	1415 (1994/ 95)
47	-	-	35	868	68	846	-	-	-	-	-	-	-	-	1416 (1995/ 96)
28	-	-	32	744	28	752	-	-	-	-	-	-	-	-	1417 (1996/ 97)
14	-	-	16	824	22	714	-	-	-	-	-	-	-	-	1418 (1997/ 98)
21	-	-	29	852	38	781	-	-	-	-	-	-	-	-	1419 (98/1999)
28	-	-	20	824	27	774	-	-	-	-	-	-	-	-	1420 (99/2000)
30	-	-	22	870	27	730	-	-	-	-	-	-	-	-	1421 (00/2001)
55	-	-	18	808	39	674	-	-	-	-	-	-	-	-	1422 (01/2002)
48	-	-	36	915	52	731	-	-	-	-	-	-	-	-	1423 (02/2003)
120	-	-	28	840	43	779	-	-	-	-	-	-	-	-	1424 (03/ 2004)
118	-	-	28	778	45	713	-	-	-	-	-	-	-	-	1425 (04/ 2005)

اعتباراً من العام ٢٠٠٥/٢٠٠٤ المدارس الحكومية التابعة لوزارة التربية فقط دون المستقلة

# « تابع » تطور خريجي الشهادات العامة

(CONT.) DEVELOPMENT OF THE NUMBERS OF GENERAL CERTIFICATES GRADUATES

التقنيات الصناعية Industrial technology	مدرسة الصناعة Secondary School of Industry		المعهد الديني Religious Institute			الشهادة الثانوية العامة / القسم الأدبي General Secondary Literary Section								السنة الدراسية Academic Year			
						الشهادة الثانوية Secondary Certificate		الشهادة الإعدادية Preparatory Certificate	مدارس البنات Girls Schools				مدارس البنين Boys Schools				
						علمي Science	أدبي Literature		ليل ومنازل 3 سنوات Evening & Extnal Three year System	ليل ومنازل سنة Evening & Extnal One year System	نهاري DAY SCHOOLS		ليل ومنازل 3 سنوات Evening & Extnal Three year System		ليل ومنازل سنة Evening & Extnal One year System	نهاري DAY SCHOOLS	
											فرنسي French	رياضيات وعلوم Science Math&				فرنسي French	رياضيات وعلوم Science Math&
-	-	10	-	-	-	-	-	-	-	-	-	-	-	1380			
-	-	19	-	-	-	-	-	-	-	-	-	-	-	1381			
-	-	19	-	-	8	-	1	-	-	-	21	-	9	1382			
-	-	24	-	-	14	1	3	-	-	6	15	-	11	1383			
-	-	24	-	1	8	1	4	-	-	9	28	-	11	1384			
-	-	12	-	8	11	2	12	-	-	9	27	-	18	1385			
-	-	23	-	7	20	5	12	-	11	11	21	-	14	1386			
-	8	27	-	6	20	6	6	-	15	17	22	-	27	1387			
-	5	32	-	6	20	3	28	-	35	21	26	-	53	1388			
-	13	20	-	14	31	9	17	-	29	17	29	-	28	1389			
-	21	17	-	13	22	-	9	-	37	13	22	-	58	1390			
-	21	15	-	15	24	13	8	-	51	12	30	-	50	1391			
-	21	22	-	30	18	13	9	-	52	27	18	-	65	1392			
-	12	14	-	24	18	29	16	-	101	22	32	-	82	1393			
-	6	11	-	17	25	23	10	-	76	13	13	-	81	1394			
-	16	9	-	17	29	13	13	-	103	15	43	-	99	1395			
-	11	14	-	22	24	40	16	-	163	61	59	-	142	1396			
-	10	21	9	14	25	-	16	-	173	-	33	-	165	1397			
-	13	-	14	10	38	-	16	186	60	-	52	76	92	1398			
-	12	-	18	17	26	-	31	239	69	-	44	119	95	1399			
-	22	-	14	19	33	-	39	246	134	-	61	49	149	1400			
-	15	-	20	33	31	-	66	214	208	-	72	56	248	1401			
-	13	-	11	25	47	-	62	244	205	-	99	36	325	1402			
-	22	-	14	27	48	-	97	323	187	-	106	70	353	1403			
-	32	-	18	36	37	-	63	295	232	-	152	89	397	1404			
-	14	-	17	27	37	-	94	332	239	-	107	64	221	1405			
-	35	-	15	16	59	-	84	537	240	-	47	76	207	1406			
-	43	-	18	34	58	-	122	429	345	-	82	58	300	1407			
-	60	-	22	21	-	-	90	423	324	-	60	43	266	1408			
-	104	-	24	24	-	-	106	464	339	-	65	28	287	1409			
-	113	-	17	30	-	-	108	422	396	-	99	25	377	1410			
-	117	-	30	44	-	-	111	340	705	-	90	42	373	1411 (1990/ 91)			
-	114	-	25	21	-	-	163	255	716	-	95	48	331	1412 (1991/ 92)			
-	116	-	17	25	-	-	178	286	829	-	124	48	404	1413 (1992/ 93)			
-	101	-	28	23	-	-	215	284	692	-	158	36	490	1414 (1993/ 94)			
-	79	-	12	16	-	-	208	311	725	-	125	30	474	1415 (1994/ 95)			
-	46	-	20	16	-	-	251	229	741	-	218	37	529	1416 (1995/ 96)			
-	41	-	13	15	-	-	183	364	725	-	128	26	441	1417 (1996/ 97)			
-	39	-	15	13	-	-	157	293	902	-	127	33	485	1418 (1997/ 98)			
-	49	-	-	22	-	-	191	302	956	-	201	39	658	1419 (98/1999)			
-	52	-	-	24	-	-	131	282	979	-	132	38	638	1420 (99/2000)			
-	71	-	-	23	-	-	151	317	1103	-	185	26	780	1421 (00/2001)			
49	37	-	-	25	-	-	214	255	1132	-	225	31	790	1422 (01/2002)			
47	7	-	-	29	-	-	192	358	1170	-	237	42	816	1423 (02/2003)			
66	-	-	-	37	-	-	222	324	1236	-	234	35	847	1424 (03/ 2004)			
-	-	-	-	34	-	-	260	419	1326	-	336	68	978	1425 (04/ 2005)			

تطور أعداد الخريجين القطريين في الشهادات المختلفة «نهارى- منازل- ليلي»  
DEVELOPMENT OF QATARI GRADUATES IN VARIOUS CERTIFICATES (DAY- EXTERNAL- EVENING)

التقنيات الصناعية Industrial Technology	التجارة الثانوية Sec. Sch. of Commerce	الصناعة الثانوية Sec. Sch. of Industry	ثانوية المعهد الديني Religious Sec. Institute		دار المعلمين Teachers Traning School		ثانوية عامة Generai Secondary						جامعيون ومعاهد عليا Under Graduates From Universities & Higher Inst.		جامعة قطر Qatar University		السنة الدراسية Academic Year
			علمي Scienific	أدبي Literary	بنات Girls	بنين Boys.	بنات Girls.			بنين Boys.			إناث females	ذكور males	إناث females	ذكور males	
							علمي Scientific	أدبي Literary.		علمي Scientific	أدبي Literary.						
								فرنسي french	رياضيات math.		فرنسي french	رياضيات math.					
-	-	-	-	1	-	-	-	-	-	-	-	-	-	-	-	-	1384
-	-	-	-	5	-	14	-	-	-	-	-	-	-	-	-	-	1385
-	-	-	-	4	-	-	-	-	-	-	-	-	-	-	-	-	1386
-	-	6	-	3	-	14	-	-	1	-	-	-	-	2	-	-	1387
-	-	4	-	2	-	15	-	-	4	14	-	-	-	5	-	-	1388
-	20	10	-	4	-	18	4	-	9	20	-	-	-	13	-	-	1389
-	14	18	-	6	15	33	2	-	12	27	-	-	-	14	-	-	1390
-	12	14	-	8	20	29	-	-	29	46	-	-	1	18	-	-	1391
-	24	18	-	21	38	27	13	-	36	43	-	-	1	22	-	-	1392
-	16	11	-	12	49	39	12	-	87	66	-	-	4	18	-	-	1393
-	11	6	-	3	42	30	13	-	73	72	-	-	5	27	-	-	1394
-	15	16	-	7	49	15	27	-	73	89	-	-	5	38	-	-	1395
-	20	11	-	10	86	27	39	-	154	100	-	-	27	77	-	-	1396
-	20	10	1	3	69	9	71	-	124	128	-	-	28	64	60	31	1397
-	15	12	2	4	67	11	64	147	49	145	60	89	16	60	60	38	1398
-	24	12	9	2	43	9	88	202	65	133	121	97	27	100	68	22	1399
-	9	21	1	1	53	10	93	189	130	118	44	146	27	123	122	44	1400
-	11	13	2	4	-	-	115	166	199	120	66	215	47	168	168	67	1401
-	10	8	2	2	-	-	140	195	188	115	41	312	31	90	267	74	1402
-	17	15	6	3	-	-	118	262	191	137	57	330	37	87	262	77	1403
-	23	24	6	4	-	-	143	240	211	151	76	396	42	151	352	77	1404
-	13	10	4	5	-	-	109	284	222	116	50	209	39	127	332	110	1405
-	9	31	4	4	-	-	106	428	226	130	69	173	39	130	433	137	1406
-	24	39	3	16	-	-	188	354	318	184	52	301	46	122	457	167	1407
-	13	58	4	9	-	-	179	325	254	247	43	248	39	120	431	134	1408
-	27	96	5	10	-	-	178	360	272	226	28	245	28	108	664	270	1409
-	21	112	6	6	-	-	169	337	385	204	20	307	54	78	484	155	1410 (1989/ 90)
-	29	115	8	10	-	-	170	265	535	259	45	291	30	89	490	138	1411 (1990/ 91)
-	25	113	7	4	-	-	175	237	852	266	42	284	54	98	615	140	1412 (1991/ 92)
-	32	113	7	6	-	-	217	245	683	300	43	363	59	93	594	152	1413 (1992/ 93)
-	40	101	-	9	-	-	328	229	603	242	33	457	69	135	671	200	1414 (1993/ 94)
-	55	79	1	2	-	-	439	261	675	368	28	418	58	157	699	218	1415 (1994/ 95)
-	47	46	8	4	-	-	419	284	677	387	27	561	78	191	788	255	1416 (1995/ 96)
-	27	40	2	2	-	-	360	283	503	298	12	329	89	225	818	322	1417 (1996/ 97)
-	25	35	2	3	-	-	370	252	723	456	16	424	54	136	805	327	1418 (1997/ 98)
-	18	41	-	-	-	-	375	217	691	291	16	490	54	235	784	276	1419 (1998/ 99)
-	24	32	-	3	-	-	359	200	719	277	21	459	31	199	838	349	1420 (99/ 2000)
-	23	55	-	1	-	-	353	263	794	252	7	549	90	157	866	326	1421 (00/ 2001)
44	22	27	-	2	-	-	371	238	995	258	20	768	63	101	752	223	1422 (01/ 2002)
47	41	6	-	2	-	-	413	309	1001	289	31	791	93	116	848	259	1423 (02/ 2003)
63	97	-	-	2	-	-	362	293	1042	310	27	814	74	163	907	292	1424 (03/ 2004)
-	97	-	-	4	-	-	242	380	1084	207	35	978	65	133	1480	427	1425 (04/ 2005)

\* جامعيون بعثات + جامعيون على نفقاتهم الخاصة

# تطور أعداد الخريجين والخريجات الجامعيين «البعثات الخارجية»

## DEVELOPMENT OF UNIVERSITY GRADUATES NUMBERS (SCHOLARSHIPS ABROAD)

المجموع التراكمي Accumulated Total	المجموع الكلي Grand Total			تخصصات أدبية Literary Fields			تخصصات علمية Scientific			السنة Year
	المجموع Total	إناث Females	ذكور Males	المجموع Total	إناث Females	ذكور Males	المجموع Total	إناث Females	ذكور Males	
-	-	-	-	-	-	-	-	-	-	1963
1	1	1	-	1	1	-	-	-	-	1964
3	2	-	2	2	-	2	-	-	-	1965
7	4	-	4	3	-	3	1	-	1	1966
11	4	-	4	4	-	4	-	-	-	1967
28	17	-	17	14	-	14	3	-	3	1968
48	20	-	20	16	-	16	4	-	4	1969
61	13	-	13	13	-	13	-	-	-	1970
82	21	2	19	20	2	18	1	-	1	1971
106	24	1	23	23	1	22	1	-	1	1972
132	26	5	21	19	4	15	7	1	6	1973
166	34	6	28	30	4	26	4	2	2	1974
220	54	6	48	51	6	45	3	-	3	1975
335	115	27	88	108	27	81	7	-	7	1976
445	110	35	75	83	31	52	27	4	23	1977
514	69	15	54	46	13	33	23	2	21	1978
636	122	26	96	90	26	64	32	-	32	1979
774	138	28	110	100	25	75	38	3	35	1980
963	189	41	148	137	35	102	52	6	46	1981
1070	107	28	79	67	26	41	40	2	38	1982
1203	133	43	90	86	36	50	47	7	40	1983
1323	120	27	93	66	26	40	54	1	53	1984
1418	95	12	83	52	8	44	43	4	39	1985
1539	121	14	107	71	11	60	50	3	47	1986
1648	109	22	87	51	7	44	58	15	43	1987
1752	104	20	84	50	10	40	54	10	44	1988
1842	90	15	75	38	7	31	52	8	44	1989
1915	73	20	53	23	7	16	50	13	37	1990
1987	72	17	55	31	6	25	41	11	30	1991
2075	88	25	63	38	8	30	50	17	33	1992
2169	94	35	59	51	16	35	43	19	24	1993
2298	129	37	92	79	18	61	50	19	31	1994
2451	153	103	50	36	17	19	117	86	31	1995
2657	206	56	150	132	30	102	74	26	48	1996
2894	237	56	181	145	32	113	92	24	68	1997
3044	150	25	125	72	14	58	78	11	67	1998
3267	223	31	192	138	10	128	85	21	64	1999
3439	172	60	112	71	18	53	101	42	59	2000
3534	95	33	62	24	8	16	71	25	46	2001
3652	118	50	68	24	4	20	92	46	48	2002
3751	99	48	51	24	8	16	75	40	35	2003
3871	120	35	85	14	2	12	106	33	73	2004



تطور أعداد خريجي وخريجات الدراسات العليا «البعثات الخارجية»  
DEVELOPMENT OF POSTGRADUATE NUMBERS (SCHOLARSHIPS ABROAD)

المجموع التراكمي Accumulated Total	المجموع الكلي Grand Total			ماجستير M. A.			دراسات مهنية (زمالة- بورده- فح آرث) Profisinal Dtudies (Medicine, Board & Fach Arets)			دكتوراه PH.d.			السنة Year
	المجموع Total	إناث Females	ذكور Males	المجموع Total	إناث Females	ذكور Males	المجموع Total	إناث Females	ذكور Males	المجموع Total	إناث Females	ذكور Males	
-	-	-	-	-	-	-	-	-	-	-	-	-	1966
1	1	-	1	1	-	1	-	-	-	-	-	-	1967
-	-	-	-	-	-	-	-	-	-	-	-	-	1968
-	-	-	-	-	-	-	-	-	-	-	-	-	1969
-	-	-	-	-	-	-	-	-	-	-	-	-	1970
-	-	-	-	-	-	-	-	-	-	-	-	-	1971
-	-	-	-	-	-	-	-	-	-	-	-	-	1972
2	1	-	1	-	-	-	1	-	1	-	-	-	1973
5	3	-	3	2	-	2	-	-	-	1	-	1	1974
7	2	1	1	1	1	-	-	-	-	1	-	1	1975
10	3	-	3	3	-	3	-	-	-	-	-	-	1976
12	2	-	2	1	-	1	1	-	1	-	-	-	1977
21	9	1	8	6	-	6	2	-	2	1	1	-	1978
30	9	1	8	5	-	5	1	-	1	3	1	2	1979
45	15	1	14	14	1	13	-	-	-	1	-	1	1980
72	27	6	21	24	6	18	-	-	-	3	-	3	1981
86	14	1	13	12	1	11	-	-	-	2	-	2	1982
116	30	4	26	27	4	23	-	-	-	3	-	3	1983
154	38	10	28	29	7	22	-	-	-	9	3	6	1984
208	54	20	34	48	16	32	-	-	-	6	4	2	1985
261	53	26	27	46	24	22	-	-	-	7	2	5	1986
307	46	18	28	35	14	21	2	-	2	9	4	5	1987
373	66	24	42	46	20	26	1	-	1	19	4	15	1988
413	40	15	25	26	10	16	-	-	-	14	5	9	1989
472	59	33	26	35	18	17	1	-	1	23	15	8	1990
517	45	17	28	27	9	18	-	-	-	18	8	10	1991
581	64	29	35	40	18	22	7	4	3	17	7	10	1992
638	57	24	33	39	17	22	5	1	4	13	6	7	1993
713	75	32	43	49	15	34	3	-	3	23	17	6	1994
775	62	22	40	43	15	28	3	1	2	16	6	10	1995
838	63	22	41	43	13	30	1	-	1	19	9	10	1996
915	77	32	45	43	15	28	9	5	4	25	12	13	1997
973	58	28	30	40	18	22	2	1	1	16	9	7	1998
1030	57	23	34	29	8	21	-	-	-	28	15	13	1999
1105	75	30	45	50	23	27	11	3	8	14	4	10	2000
1174	69	30	39	43	15	28	10	8	2	16	7	9	2001
1265	91	43	48	60	25	35	13	10	3	18	8	10	2002
1335	70	26	44	38	17	21	13	2	11	19	7	12	2003
1404	69	27	42	40	10	30	16	14	2	13	3	10	2004

تطور عدد الموظفين القطريين في المدارس والادارات والاقسام<sup>(١)</sup>

DEVELOPMENT OF QATARI EMPLOYEES NUMBERS IN SCHOOL'S DEPARTMENTS AND SECTIONS

المجموع Total	الموظفات Females	الموظفون Males	السنة الدراسية Academic Year
27	1	26	1377/ 1378
33	1	32	1378/ 1379
35	1	34	1379/ 1380
38	1	37	1380/ 1381
44	1	43	1381/ 1382
51	1	50	1382/ 1383
55	1	54	1383/ 1384
52	2	50	1384/ 1385
63	4	59	1385/ 1386
64	5	59	1386/ 1387
72	6	66	1387/ 1388
95	9	86	1388/ 1389
139	23	116	1389/ 1390
207	48	159	1390/ 1391
294	89	205	1391/ 1392
389	145	244	1392/ 1393
448	187	261	1393/ 1394
531	236	295	1394/ 1395
536	280	256	1395/ 1396
641	376	265	1396/ 1397
815	546	269	1397/ 1398
1060	772	288	1398/ 1399
1112	820	292	1399/ 1400
1219	925	294	1400/ 1401
1302	1011	291	1401/ 1402
1484	1199	285	1402/ 1403
1721	1431	290	1403/ 1404
1997	1689	308	1404/ 1405
2270	1933	337	1405/ 1406
2634	2260	374	1406/ 1407
3022	2609	413	1407/ 1408
3375	2918	457	1408/ 1409
3688	3090	598	1410 (1989/ 90)
4258	3644	614	1411 (1990/ 91)
4766	4049	717	1412 (1991/ 92)
5374	4495	879	1413 (1992/ 93)
5904	4956	948	1414 (1993/ 94)
6407	5269	1138	(٢) 1415 (1994/ 95)
6570	5369	1201	1416 (1995/ 96)
7001	5759	1242	1417 (1996/ 97)
7337	6017	1320	1418 (1997/ 98)
7635	6286	1349	1419 (1998/ 99)
7930	6521	1409	1420 (99/ 2000)
8098	6574	1524	1421 (00/ 2001)
8514	6910	1604	1422 (01/ 2002)
8704	7056	1648	1423 (02/ 2003)
9263	7537	1726	1424 (03/ 2004)
9196	7482	1714	1425 (04/ 2005)

(١) هذه الأعداد تشمل فقط الموظفين القطريين في المدارس والادارات والاقسام بدون إدارة التدريب والتطوير المهني.

(٢) الأعداد منذ عام ١٩٩٥/٩٤ م أصبحت تتضمن أعداد موظفي إدارة التدريب والتطوير المهني.

(٣) اعتباراً من العام ٢٠٠٥/٢٠٠٤ المدارس الحكومية التابعة لوزارة التربية فقط دون المستقلة

# تطور الأبنية المدرسية

## DEVELOPMENT OF SCHOOL BUILDINGS

المجموع الكلي Grand Total		التقنيات الصناعية Industry	التجارة Commerce	الصناعة Industry	المعهد الديني Religious Institute	دور المعلمين Teachers Training School	الثانوية العامة General Secondary	الإعدادية العامة General Preparatory	الابتدائية Primary	مرحلة ما قبل الابتدائي Pre- Primary Stage	المرحلة Stage								
المجموع Total	بنات Girls	بنين Boys	بنين Boys	بنين Boys	بنين Boys	بنات Girls	بنين Boys	بنات Girls	بنين Boys	بنات Girls	بنين Boys	بنات Girls	بنين Boys	بنات Girls	بنين Boys	بنات Girls	بنين Boys	مختلط Mixed	السنة
17	-	17	-	-	1	-	-	-	1	-	-	-	1	-	-	15	-	1376/1377	
24	2	22	-	-	1	-	-	-	1	2	-	20	-	-	-	-	1377/ 1378		
30	5	25	-	-	1	-	-	-	1	5	-	23	-	-	-	-	1378/ 1379		
38	11	27	-	-	1	-	-	-	1	11	-	25	-	-	-	-	1379/ 1380		
60	20	40	-	-	1	1	-	-	1	20	-	37	-	-	-	-	1380/ 1381		
67	21	46	-	-	1	1	-	-	1	21	-	43	-	-	-	-	1381/ 1382		
75	24	51	-	-	1	1	-	-	1	24	-	48	-	-	-	-	1382/ 1383		
77	27	50	-	-	1	1	-	-	1	27	-	47	-	-	-	-	1383/ 1384		
78	28	50	-	-	1	1	-	1	1	27	-	48	-	-	-	-	1384/ 1385		
80	31	49	-	-	1	1	-	1	1	30	-	45	-	-	-	-	1385/ 1386		
80	32	48	-	-	1	1	1	-	1	31	-	42	-	-	-	-	1386/ 1387		
82	34	48	-	1	1	1	-	1	1	33	-	41	-	-	-	-	1387/ 1388		
84	37	47	-	1	1	1	-	1	1	36	-	40	-	-	-	-	1388/ 1389		
87	39	48	-	1	1	1	-	1	1	37	-	41	-	-	-	-	1389/ 1390		
86	39	47	-	1	1	1	-	1	1	37	-	40	-	-	-	-	1390/ 1391		
88	41	47	-	1	1	1	-	1	2	39	-	39	-	-	-	-	1391/ 1392		
93	44	49	-	1	1	1	-	1	2	41	-	41	-	-	-	-	1392/ 1393		
95	44	51	-	1	1	1	-	1	2	41	-	42	-	-	-	-	1393/ 1394		
97	45	52	-	1	1	1	-	1	2	41	-	42	-	-	-	-	1394/ 1395		
98	47	51	-	1	1	1	-	1	2	43	-	40	-	-	-	-	1395/ 1396		
100	48	52	-	1	1	1	-	1	3	43	-	40	-	-	-	-	1396/ 1397		
100	48	52	-	1	1	1	-	1	2	42	-	40	-	-	-	-	1397/ 1398		
112	54	56	-	1	1	1	-	3	4	43	2	41	-	-	-	-	1398/ 1399		
112	53	56	-	1	1	1	-	3	4	41	3	41	-	-	-	-	1399/ 1400		
115	56	56	-	1	1	1	-	3	4	44	3	41	-	-	-	-	1400/ 1401		
121	60	57	-	1	1	1	-	5	4	44	4	42	-	-	-	-	1401/ 1402		
139	68	66	-	1	1	1	-	7	7	46	5	43	-	-	-	-	1402/ 1403		
139	67	64	-	1	1	1	-	11	8	41	8	39	-	-	-	-	1403/ 1404		
143	70	63	-	1	1	1	-	10	8	43	10	38	-	-	-	-	1404/ 1405		
142	70	62	-	1	1	1	-	10	8	43	10	36	-	-	-	-	1405/ 1406		
143	71	62	-	1	1	1	-	12	8	42	10	36	-	-	-	-	1406/ 1407		
155	76	66	-	1	1	1	-	14	9	45	13	38	-	-	-	-	1407/ 1408		
156	76	67	-	1	1	1	-	14	9	45	13	38	-	-	-	-	1408/ 1409		
172	85	72	-	1	1	1	-	16	10	49	15	40	-	-	-	-	1410 (1989/ 90)		
173	85	66	-	1	1	1	-	16	10	49	22	34	-	-	-	-	1411 (1990/ 91)		
173	85	64	-	1	1	1	-	16	10	49	24	32	-	-	-	-	1412 (1991/ 92)		
174	86	64	-	1	1	1	-	17	11	49	24	32	-	-	-	-	1413 (1992/ 93)		
174	87	63	-	1	1	1	-	17	10	50	24	32	-	-	-	-	1414 (1993/ 94)		
177	87	64	-	1	1	1	-	17	10	50	26	33	-	-	-	-	1415 (1994/ 95)		
178	87	65	-	1	1	1	-	16	11	51	26	33	-	-	-	-	1416 (1995/ 96)		
183	89	66	-	1	1	1	-	16	14	52	28	31	-	-	-	-	1417 (1996/ 97)		
185	90	65	-	1	1	1	-	16	14	53	30	30	-	-	-	-	1418 (1997/ 98)		
186	90	66	-	1	1	1	-	17	15	52	30	30	-	-	-	-	1419 (1998/ 99)		
192	91	69	1	1	1	1	-	18	16	51	32	30	-	-	-	-	1420 (99/ 2000)		
195	93	70	1	1	1	1	-	19	16	51	32	30	-	-	-	-	1421 (00/ 2001)		
180	89	59	1	1	1	1	-	19	14	48	32	24	-	-	-	-	1422 (01/ 2002)		
191	95	65	1	1	1	1	-	20	15	51	31	24	-	-	-	-	1423 (02/ 2003)		
199	103	61	1	1	-	-	-	20	15	53	35	24	-	-	-	-	1424 (03/ 2004)		
171	87	55	-	1	-	1	-	18	13	47	29	23	-	-	-	-	1424 (03/ 2004)		

اعتباراً من العام ٢٠٠٤/٢٠٠٥ المدارس الحكومية التابعة لوزارة التربية فقط دون المستقلة

تطور الإداريين في الإدارات والأقسام (١)

DEVELOPMENT OF ADMINISTRATORS NUMBERS AT DEPARTMENTS AND SECTIONS

المجموع Total	الموظفات Females	الموظفون Males	السنة الدراسية Academic Year
4	-	4	1372/ 1373
5	-	5	1373/ 1374
5	-	5	1374/ 1375
12	-	12	1375/ 1376
14	-	14	1376/ 1377
43	-	43	1377/ 1378
70	2	68	1378/ 1379
82	2	80	1379/ 1380
97	2	95	1380/ 1381
131	6	125	1381/ 1382
151	5	146	1382/ 1383
180	5	175	1383/ 1384
193	5	188	1384/ 1385
212	6	206	1385/ 1386
177	8	169	1386/ 1387
171	8	163	1387/ 1388
185	11	174	1388/ 1389
196	14	182	1389/ 1390
205	28	177	1390/ 1391
213	31	182	1391/ 1392
227	32	195	1392/ 1393
263	32	231	1393/ 1394
253	32	221	1394/ 1395
338	52	286	1395/ 1396
394	58	336	1396/ 1397
463	76	387	1397/ 1398
528	97	431	1398/ 1399
601	124	477	1399/ 1400
713	152	561	1400/ 1401
839	182	657	1401/ 1402
1056	252	804	1402/ 1403
1071	269	802	1403/ 1404
1053	260	793	1404/ 1405
1072	270	802	1405/ 1406
1124	297	827	1406/ 1407
1186	342	844	1407/ 1408
1195	344	851	1408/ 1409
1115	214	901	1410 (1989/ 90)
992	234	758	1411 (1990/ 91)
1066	300	766	1412 (1991/ 92)
1155	347	808	1413 (1992/ 93)
1232	420	812	(٢) 1414 (1993/ 94)
1327	467	860	1415 (1994/ 95)
1326	477	849	1416 (1995/ 96)
1387	535	852	1417 (1996/ 97)
1499	598	901	1418 (1997/ 98)
1564	686	878	1419 (1998/ 99)
1467	654	813	1420 (99/ 2000)
1533	688	845	1421(00/ 2001)
1758	794	964	1422(01/ 2002)
1840	849	991	1423(02/ 2003)
1980	923	1057	1424(03/ 2004)
2088	985	1103	1425(04/ 2005)

(١) - هذه الأعداد تشمل فقط موظفي الإدارات والأقسام بدون إدارة التدريب والتطوير المهني.

ب- في سنة ٨٦ / ١٣٨٧ هـ خفض عدد موظفي الإدارات والأقسام وأعيد المدرسون المنتدبون منهم للمدارس.

(٢) الأعداد منذ عام ١٩٩٥ / ٩٤ م أصبحت تتضمن أعداد موظفي إدارة التدريب والتطوير المهني.

# الجزء الثامن

الميزانية وتطورها والكادر الوظيفي

**PART EIGHT**  
**BUDGET DEVELOPMENT AND**  
**PERSONNEL**

موازنة السنة المالية ٢٠٠٤ - ٢٠٠٥  
**BUDGET OF THE FISCAL YEAR 2004/2005**  
 الباب : الرواتب والأجور  
**SECTION : SALARIES AND WAGES**

No.	Item	الإعتمادات المقررة Approbations	إسم البند	رقم البند
1101001	Salaries	770,485,000	رواتب الموظفين	1101001
1102000	Salaries of Labourors	300,000	رواتب العمال	1102000
1102017	Salaries of non-Qatari Laboures	30,000,000	رواتب العمال غير القطريين	1102017
1103009	Temporary employees salaries	11,600,000	رواتب المؤقتين	1103009
1105014	Overtime Remunerations and wages	25,700,000	مكافآت وأجور العمل الاضافي	1105014
1105021	Incentive Remunerations	145,000,000	مكافآت تشجيعية	1105021
1106013	Social Allowance	230,000,000	علاوة اجتماعية	1106013
1106020	Transportation Allowance	62,000,000	بدل التنقل	1106020
1106037	Accommodation allowance	24,600,000	بدل السكن	1106037
1106044	Job allowance	1,700,000	بدل طبيعة العمل	1106044
1109003	Costs of Educational and Social Services	915,000	تكاليف خدمات تعليمية واجتماعية	1109003
1106082	Clothing allowance	200,000	بدل ملابس	1106082
1106099	Leave allowance	5,000,000	بدل اجازات	1106099
1106109	Representation allowance	1,200,000	بدل تمثيل	1106109
1106116	Village allowance	1,500,000	بدل إقامة واغتراب	1106116
1106123	Food allowance	700,000	بدل أغذية	1106123
1106130	Other miscellaneous allowance	4,000,000	علاوات أخرى متنوعة	1106130
1107005	Transportation & Travel	12,500,000	نقليات وسفريات	1107005
1106068	Principal Designation and Supervisor Allowance (officials)	600,000	بدل عمادة واناة وإدارة واشراف	1106068
1106154	Residence Pernit Fees and Renenal Pess	4,000,000	رسوم منح الإقامة وتجديدها	1106154
Total		1,332,000,000	المجموع	

## SECTION : CURRENT EXPENDITURE (2004/2005)

No.	Item	الاعتمادات المقررة Appropriations	إسم البند	رقم البند
1201004	Fuel, Lubricants	2,000,000	وقود وزيوت وقوى محرك	1201004
1202003	Spareparts & maintenance items	3,000,000	قطع غيار ومواد للصيانة	1202003
1203002	Miscellaneous items & Provisions	3,000,000	مواد ومهمات متنوعة	1203002
1205017	Stationary, Publications and office supplies	4,000,000	قرطاسية ومطبوعات ومهمات مكتبية	1205017
1205024	Books, References, Scientific magazines, & documents	5,000,000	كتب ومراجع ومجلات علمية ووثائق	1205024
1206009	Water & Electricity	23,000,000	مياه وكهرباء	1206009
1207008	Nutrition of non-employees & Workers	3,500,000	أغذية لغير الموظفين والعمال	1207008
1208007	Uniforms, textiles and clothing	100,000	ملابس وأقمشة وكساوى	1208007
1221015	Buildings maintenance	10,000,000	صيانة مباني ومنشآت	1221015
1221046	Machinery, equipment, appliances maintenance	15,000,000	صيانة آلات ومعدات وأجهزة	1221046
1221077	maintenance of means of Transportation	150,000	صيانة وسائل النقل	1221077
1221084	Furniture & office equipment maintenance	400,000	صيانة الأثاث ومعدات المكاتب	1221084
1221091	Gardens, Plants & playgrounds maintenance	7,000,000	صيانة حدائق ومزروعات وملاعب	1221091
1238084	Petty Expenses	100,000	مصروفات نفقة متنوعة	1238084
1225011	Publication, advertisement & publicity expenditure	700,000	نفقات النشر والإعلان والدعاية	1225011
1225028	Printing Expenses	6,000,000	مصروفات الطبع	1225028
1226010	Hospitality, parties & reception expenses	2,000,000	نفقات الضيافة والحفلات والاستقبال	1226010
1227026	Land, buildings and stores rents	30,000,000	إيجار أراضي ومباني ومخازن	1227026
1228018	Post, Cable and Telex	5,500,000	بريد وبرق وتلكس	1228018
1245060	Exhibitions Expenses	150,000	نفقات المعارض	1245060
1227019	Residential Units Rents	1,000,000	إيجار وحدات سكنية	1227019
1222825	Industrial Technical School Expenses	3,000,000	مصروفات تشغيل المدرسة الثانوية للتقنيات الصناعية	1222825

موازنة السنة المالية ٢٠٠٤-٢٠٠٥  
( تابع ) الباب : المصروفات الجارية  
SECTION : CURRENT EXPENDITURE - 2004/ 2005

No.	Item	الإعتمادات المقررة Appropriations	إسم البند	رقم البند
1223006	The cost of researches studies and consultation	1,000,000	تكاليف أبحاث ودراسات واستشارات	1223006
1228049	Transportation and freight expenses	600,000	مصروفات نقل وشحن	1228049
1237047	Students Remuneration & Salaries	11,500,000	مكافآت ورواتب الطلاب	1237047
1229024	Car rentals	60,000,000	استئجار وسائل نقل	1229024
1230006	Religious activity expenses	1,000,000	نفقات النشاط الديني	1230006
1231005	Sports activity expenses	1,500,000	نفقات النشاط الرياضي	1231005
1232004	Cultural and recreational activity expenses	2,500,000	نفقات النشاط الثقافي والترفيهي	1232004
1237016	Wages and remunerations for services rendered	15,000,000	أتعاب ومكافآت عن خدمات مؤداه	1237016
1238015	Insurance expenses	550,000	مصروفات تأمين	1238015
1238022	Prizes, Orders and Presents	2,000,000	الجوائز والأوسمة والهدايا	1238022
1238060	Contributions to regional and international bodies	8,000,000	اشتراقات في هيئات إقليمية ودولية	1238060
1238077	Magazines and newspapers subscriptions	750,000	اشتراقات في الصحف والمجلات	1238077
1241026	Social and Educational grants	25,000,000	إعانات ومساعدات اجتماعية وتعليمية	1241026
1237023	Tution fees of specialists and visiting professors	500,000	اتعاب أخصائيين واساتذة زائرين	1237023
1244016	Expenses of scholarships and related offices	94,950,000	مصروفات البعثات الدراسية ومكاتبها	1244016
1245015	Contributions to UN & its related bodies	1,500,000	اشتراقات هيئة الأمم المتحدة ومنظماتها	1245015
1245022	Contributions to Arab League & its related bodies	2,500,000	اشتراقات جامعة الدول العربية ومنظماتها	1245022
1245046	Official Saaiagonents	5,000,000	مصروفات المهمات الرسمية	1245046
1243024	Extarant Donations and Assistance	500,000	هبات وإعانات خارجية	1243024
1235025	Medical Care and Halth Insurance	50,000	الرعاية الطبية والتأمين الصحي	1235025
1222636	AlNoor Institute Expenses	1,000,000	مصروفات تشغيل معهد النور	1222636
	Total	360,000,000	المجموع	



موازنة السنة المالية ٢٠٠٥-٢٠٠٤  
الباب : المصروفات الرأسمالية الثانوية  
SECTION : SECONDARY CAPITAL EXPENDITURES -- 2004/2005

No.	Item	الاعتمادات المقررة Approbations	إسم البند	رقم البند
1301014	Cars and vehicles	1,000,000	سيارات ومركبات	1301014
1302006	Office & Building furniture & supplies	10,000,000	أثاث وتجهيزات مكاتب ومباني	1302006
1303081	Electrical appliances and equipment	6,500,000	أجهزة ومعدات كهربائية	1303081
1303098	Educational & illustrational appliances & Equipment	7,000,000	أجهزة ومعدات تعليمية وإيضاحية	1303098
1303108	Musical & recreational instruments & appliances	100,000	أجهزة ومعدات موسيقية وترفيهية	1303108
1303115	Other miccellaneous appliances & Equipment	9,000,000	أجهزة ومعدات متنوعة أخرى	1303115
1305003	Renewals & minor construction works	16,400,000	تجديدات وإنشاءات صغيرة	1305003
	Total	50,000,000	المجموع	

المشروعات الرئيسية العامة - السنة المالية ٢٠٠٤-٢٠٠٥

MAJOR GENERAL PROJECTS BUDJET OF THE FISCAL YEAR 2004/2005

Project No.	Project	الاعتمادات المقررة Approbations	إسم المشروع	رقم المشروع
1430040	Annexations & modifications to Doha Schools	25,726,621	إضافات وتعديلات بمدارس الدوحة	1430040
1430057	Annexations & modifications to Villages Schools	1,901,963	إضافات وتعديلات بمدارس القرى	1430057
1430064	Building Following Ministry of Education	2,564,400	مباني تابعة لوزارة التربية والتعليم	1430064
1430583	School Playgrounds and courtyards	30,000	ملاعب رياضية وساحات المدارس	1430583
1430727	School shed areas	3,338,787	مناطق مظلة بالمدارس	1430727
1430954	New school buildings	230,955,247	مباني المدارس الجديدة	1430954
Total		265,587,018	المجموع	

تطور ميزانية وزارة التربية والتعليم

DEVELOPMENT OF MINISTRY OF EDUCATION BUDGET

متوسط تكلفة الطالب Average Cost Per Student	المجموع Total	ميزانية الانشاءات Constructions	ميزانية الخدمات والتوظيف والصيانة Services Employment & Maintenance	السنة المالية Fiscal Year
2763	6436000	2537143	3898857	1377
4493	13420000	5927986	7492014	1378
3512	16390110	7325504	9064606	1379
4339	25881429	10173500	15707929	1380
3938	27790600	4699208	23091392	1381
3267	26354490	4571267	21783223	1382
2736	26059082	3173000	22886082	1383
2534	27498403	4624100	22874303	1384
2760	35096253	2560000	32536253	1385
2480	33986426	2647000	31339426	1386
2190	31393816	2375372	29018444	1387
2253	35268003	287500	34980503	1388
2470	42534032	4844000	37690032	1389
2419	44828950	3300000	41528950	1390
2434	51080628	5168000	45912628	1391
2923	68369520	8845940	59523580	1392
2720	94768024	14690000	80078024	1393
3917	108928564	21190000	87738564	1394
6529	195488212	50000000	145488212	1395
8392	271806230	60000000	211806230	1396
12040	389943400	106400000	283543400	1397
14430	489070500	150221100	338849400	1398
15333	546788400	162283400	384505000	1399
21249	800067516	274371000	525696516	1400
26251	1048557000	406250000	642307000	1401
38512	1640996877	431765000	1209231877	1402/ 1403
23881	1084598974	220708000	863890974	1403/ 1404
21254	1004997373	192199000	812798373	1404/ 1405
20511	1012358900	245725000	766633900	1405/ 1406
15926	828965153		828965153	1406/ 1407
18747	1015702221	185345000	830357221	1407/ 1408
17484	994961000	204071000	790890000	1408/ 1409
15307	917355440	48627000	868728440	1410 (1989/ 90)
15001	928795215	24768115	904027100	1411 (1990/ 91)
14405	916087268	26845618	889241650	1412 (1991/ 92)
15826	957205774	61689433	895516341	1413 (1992/ 93)
15718	975808406	84501006	891307400	1414 (1993/ 94)
13932	888961022	73000000	815961022	1415 (1994/ 95)
15485	1004716315	86589715	918126600	1416 (1995/ 96)
18104	1215682148	62934469	1152747679	1417 (1996/ 97)
17686	1220406760	74567310	1145839450	1418 (1997/ 98)
18807	1335606492	81112492	1254434000	1419 (1998/ 99)
18282	1287557807	61299487	1226258320	1420 (99/ 2000)
21578	1539019728	86713078	1452306650	1421 (00/ 2001)
22249	1605682928	166607928	1439075000	1422 (01/ 2002)
26424	1937290264	427325264	1509965000	1423(02/2003)
24613	1836473501	213018501	1623455000	1424(03/2004)
29333	2007587018	315587018	1692000000	1425 (04/2005)

\* ملاحظة: ميزانية ١٤٠٢ / ١٤٠٣ هـ اعتمدت لمدة ١٨ شهراً.

\* لم يتم اعتماد أية مبالغ لهذا الباب.

\* ابتداء من موازنة العام المالي ١٩٩٥ / ٩٤ م تم دمج موازنة إدارة التدريب والتطوير المهني بجميع أبوابها ضمن موازنة الوزارة.

## تطور ميزانية وزارة التربية والتعليم - حسب البنود الرئيسية ومتوسط تكلفة الطالب في كل بند

DEVELOPMENT OF MINISTRY OF EDUCATION'S BUDGET ACCORDING TO MAIN ITEMS AND AVERAGE COST PER STUDENT FOR EACH ITEM

المجموع Total		الإنشاءات الرئيسية Main Constructions		الإنشاءات الثانوية Sec. Constructions		بند الخدمات Services		بند التوظيف Employment		السنة المالية Fiscal Year
متوسط التكلفة Average Cost	المبلغ Amount	متوسط التكلفة Average Cost	المبلغ Amount	متوسط التكلفة Average Cost	المبلغ Amount	متوسط التكلفة Average Cost	المبلغ Amount	متوسط التكلفة Average Cost	المبلغ Amount	
2190	31393816	166	2375372	28	400000	725	10393987	1271	18224457	1387
2253	35268003	18	287500	30	462700	767	12005610	1438	22512193	1388
2470	42534032	281	4844000	23	400000	757	13044913	1408	24245119	1389
2419	44828950	178	3300000	27	500000	744	13790690	1470	27238260	1390
2434	51080628	246	5168000	31	655000	675	14165445	1482	31092183	1391
2923	68369520	378	8845940	53	1235500	799	18688265	1693	39599815	1392
3720	94768024	577	14690000	72	1827500	923	23509500	2149	54741024	1393
3917	108928564	762	21190000	44	1227500	960	26695000	2151	59816064	1394
6529	195488212	1670	50000000	334	10005171	1702	85859000	2823	84515287	1395
8392	271806230	1853	60000000	414	13400000	2060	125290000	4065	131671230	1396
12040	389943400	2704	87560000	582	18840000	2651	130034000	6104	197684400	1397
14430	489070500	3893	130121100	593	20100000	3694	188884000	6304	213659400	1398
15333	546788400	4050	144410400	501	17873000	3646	231447000	7136	254471000	1399
21249	800067516	6489	244330000	798	30041000	5017	416405000	8945	336812516	1400
26251	1048557000	9098	263400000	1073	42850000	5794	275000000	10286	410860000	1401
38512	1640996877	8919	380015000	1214	51750000	9772	235423200	18606	792826877	1402/ 1403
23881	1084598974	4252	193108000	608	27600000	6055	224311700	12967	588890974	1403/ 1404
21254	1004997373	3615	170924000	450	21275000	4979	190664945	12211	577375173	1404/ 1405
20511	1012358900	4624	228225000	355	17500000	4545	202695000	10988	542322200	1405/ 1406
15926	828965153					3663	190664945	12263	638300208	1406/ 1407
18747	1015702221	3215	174195000	206	11150000	3741	202695000	11585	627662221	1407/ 1408
17484	994961000	3424	194846000	162	9225000	3460	196891000	10438	593999000	1408/ 1409
15307	917355440	624	37392000	187	11235000	3013	180551806	11483	688176634	1410 (1989/ 90)
15001	928795215	307	18978115	94	5790000	2795	173027100	11807	731000000	1411 (1990/ 91)
14405	916087266	336	21355618	86	5490000	2815	179041650	11167	710200000	1412 (1991/ 92)
15826	957205774	853	31809433	167	10080000	2919	176545500	11887	718970841	1413 (1992/ 93)
15718	975808406	1165	72326006	196	12175000	2920	181307400	11436	710000000	1414 (1993/ 94)
13932	888961022	1019	65000000	125	8000000	2617	167000000	10171	648961022	1415 (1994/ 95)
15485	1004716315	1166	75664715	168	10,925,000	2591	168126600	11559	750000000	1416 (1995/ 96)
18204	1215682148	723	48524469	215	14,410,000	2908	194,911,200	14264	957836479	1417 (1996/ 97)
17686	1220406760	778	53682310	303	20,885,000	3273	225,839,450	13332	920000000	1418 (1997/ 98)
18807	1335606492	837	59452492	305	21,660,000	3584	254,434,000	14081	1000000000	1419 (1998/ 99)
18282	1,287,557,807	692	48,699,487	179	12,600,000	3596	253,258,320	13816	973,000,000	1420 (99/ 2000)
21578	1539019728	788	56213078	428	30500000	5458	389306650	14904	1063000000	1421 (00/ 2001)
22249	1605682929	1745	125957928	563	40650000	4283	309075000	15658	1130000000	1422 (01/ 2002)
26424	1937290264	5172	379175264	657	48150000	4501	329965000	16095	1180000000	1423 (02/2003)
24613	1836473501	2277	169918501	578	43100000	5178	386355000	16580	1237100000	1424 (03/2004)
29333	2007587018	3908	265587018	736	50000000	5260	360000000	19462	1,332,000,000	1425 (04/2005)

\* متوسط التكلفة يدخل ضمنها (طلاب التقنيات الصناعية+ معهد النور ضمن بند الخدمات و المحرم ء)

جدول رواتب الموظفين بالدولة

STATE CIVIL EMPLOYEES SALARY TABLE

GRADE	تدرج الراتب المالي للدرجة حسب العلاوات Grade Gradnal Rating According to Increases											الدرجة المالية	
	العلاوة العاشرة 10 th increase	العلاوة التاسعة 9 th increase	العلاوة الثامنة 8 th increase	العلاوة السابعة 7 th increase	العلاوة السادسة 6 th increase	العلاوة الخامسة 5 th increase	العلاوة الرابعة 4 th increase	العلاوة الثالثة 3 th increase	العلاوة الثانية 2 th increase	العلاوة الاولى 1 th increase	العلاوة الدورية peridical increase		بداية المربوط المالي Grade Botic Salary
Under Secretary	Fixed Salary رطب ثابت											20000	وكيل وزارة
Assist. Under-Secretary	Fixed Salary رطب ثابت											16000	وكيل مساعد
1 st	Fixed Salary رطب ثابت											12000 - 14000	الاولى
2 nd	11000	10800	10600	10400	10200	10000	9800	9600	9400	9200	200	9000	الثانية
3 rd	10000	9800	9600	9400	9200	9000	8800	8600	8400	8200	200	8000	الثالثة
4 th	8000	7850	7700	7550	7400	7250	7100	6950	6800	6650	150	6500	الرابعة
5 th	7000	6850	6700	6550	6400	6250	6100	5950	5800	5650	150	5500	الخامسة
6 th	6000	5850	5700	5550	5400	5250	5100	4950	4800	4650	150	4500	السادسة
7 th	5250	5100	4950	4800	4650	4500	4350	4200	4050	3900	150	3750	السابعة
8 th	4050	3970	3890	3810	3730	3650	3570	3490	3410	3330	80	3250	الثامنة
9 th	3650	3570	3490	3410	3330	3250	3170	3090	3010	2930	80	2850	التاسعة
10 th	3250	3170	3090	3010	2930	2850	2770	2690	2610	2530	80	2450	العاشرة
11 th	2850	2770	2690	2610	2530	2450	2370	2290	2210	2130	80	2050	الحادية عشر
12 th	2600	2520	2440	2360	2280	2200	2120	2040	1960	1880	80	1800	الثانية عشر
13 th	2000	1950	1900	1850	1800	1750	1700	1650	1600	1550	50	1500	الثالثة عشر

إعداد قسم الإحصاء / إدارة البحوث الفنية

Prepared by Statistics Section Dept. of Technical Research

رقم الإيداع بدار الكتب القطرية: ٣٣٦ لسنة ٢٠٠٦

الرقم الدولي (ردمك) ٤-٩٢-٧٢-٩٩٩٢١

Qatar National Library

Deposit No. 336/ 2006